

# anuario

estadístico de pesca

**1984**

SERVICIO NACIONAL DE PESCA  
MINISTERIO DE ECONOMIA, FOMENTO Y RECONSTRUCCION  
CHILE

I N D I C E

Gráfico N°	MATERIA	Página
	- Nomenclatura	6
	- Nómima de especies, nombre vulgar y científico	7
1 Chile	Desembarque total entre 1975-1984	10
2 Chile	Utilización de la pesca desembarcada en 1984	12
3 Chile	Producción industrial pesquera entre 1975-1984	14

Cuadro N°	UTILIZACION		Tipo de tabulación
1 Chile	Del desembarque total en 1984	Especie y tipo de elaboración	16
2 I Región	Del desembarque total en 1984	Especie y tipo de elaboración	18
3 II Región	Del desembarque total en 1984	Especie y tipo de elaboración	19
4 III Región	Del desembarque total en 1984	Especie y tipo de elaboración	20
5 IV Región	Del desembarque total en 1984	Especie y tipo de elaboración	21
6 V Región	Del desembarque total en 1984	Especie y tipo de elaboración	22
7 VI Región	Del desembarque total en 1984	Especie y tipo de elaboración	24
8 IX Región	Del desembarque total en 1984	Especie y tipo de elaboración	26
9 X Región	Del desembarque total en 1984	Especie y tipo de elaboración	27
10 XI Región	Del desembarque total en 1984	Especie y tipo de elaboración	29
11 XII Región	Del desembarque total en 1984	Especie y tipo de elaboración	30
12 Región Metropolitana	Del desembarque total en 1984	Especie y tipo de elaboración	31
13 Chile	Del desembarque de Barcos Factoría en 1984	Especie y tipo de elaboración	32
14 Chile (pescados)	Del desembarque total en 1984	Centro desembarque y tipo de elaboración	33
15 Chile (crustáceos)	Del desembarque total en 1984	Centro desembarque y tipo de elaboración	34
16 Chile (moluscos, otras especies y algas).	Del desembarque total en 1984	Centro desembarque y tipo de elaboración	35

DESEMBARQUE			
17 Chile	Total en 1984	Especie y Región	36
18 Chile	Cosecha de Centros de Cultivo en 1984	Especie y Región	38
19 Chile	Total en 1984	Especie y mes	39
20 Arica	Total en 1984	Especie y mes	41
21 Iquique	Total en 1984	Especie y mes	42
22 Yocopilla	Total en 1984	Especie y mes	43
23 Antofagasta	Total en 1984	Especie y mes	44

Continuación Índice

Cuadro N°	DESEMBARQUE (cont.)	Tipo de tabulación	Página
24	Taltal Total en 1984	Especie y mes	45
25	Mejillones Total en 1984	Especie y mes	46
26	Caldera Total en 1984	Especie y mes	47
27	Coquimbo Total en 1984	Especie y mes	48
28	Quintero Total en 1984	Especie y mes	49
29	Valparaíso Total en 1984	Especie y mes	50
30	San Antonio Total en 1984	Especie y mes	51
31	Pichilemu Total en 1984	Especie y mes	52
32	Constitución Total en 1984	Especie y mes	53
33	Pelluhue Total en 1984	Especie y mes	54
34	Tomé Total en 1984	Especie y mes	55
35	Talcahuano Total en 1984	Especie y mes	56
36	Coronel Total en 1984	Especie y mes	57
37	San Vicente Total en 1984	Especie y mes	58
38	Puerto Saavedra Total en 1984	Especie y mes	59
39	Valdivia Total en 1984	Especie y mes	60
40	Puerto Montt Total en 1984	Especie y mes	61
41	Calbuco Total en 1984	Especie y mes	62
42	Ancud Total en 1984	Especie y mes	63
43	Castro Total en 1984	Especie y mes	64
44	Chonchi Total en 1984	Especie y mes	65
45	Aysén Total en 1984	Especie y mes	66
46	Magallanes Total en 1984	Especie y mes	67
47	Santiago Total en 1984	Especie y mes	68
48	Chile De pesca artesanal en 1984	Especie y región	69
49	Chile De pesca por barcos en 1984	Especie y región	71
<b>ELABORACION INDUSTRIAL</b>			
50	Chile Producción de congelados en 1984	Especie y región	72
51	Chile Producción de seco-salado en 1984	Especie y región	74
52	Chile Producción de ahumado en 1984	Especie y región	75
53	Chile Producción de conservas en 1984	Especie y región	76
54	Chile Producción de harina en 1984	Especie y región	77
55	Chile Producción de aceite industrial en 1984	Especie y región	77
56	Chile Producción de seco-soluble en 1984	Especie y región	78
57	Chile Producción de deshidratado en alcohol en 1984	Especie y región	78
58	Chile Producción de Agar-Agar en 1984		78
<b>COMERCIO EXTERIOR - EXPORTACION</b>			
59	Chile Exportación de productos del mar en 1984 (en toneladas)	Especie y tipo de elaboración	79
60	Chile Exportación de productos del mar en 1984 (en miles de dólares)	Especie y tipo de elaboración	81

## NOMENCLATURA

Al consultar una información estadística en determinado documento, es indispensable conocer el tipo de información que contiene, el alcance de ésta y su ubicación en el cuadro correspondiente según su título.

A continuación, se definen los términos más utilizados en esta publicación:

<b>Utilización</b>	: Destino que tuvo la pesca desembarcada y/o capturada.
<b>No procesado</b>	: Captura o desembarque destinada a consumo en fresco o eliminada.
<b>Desembarque</b>	: Pesca que se desembarcó en puertos y caletas.
<b>Captura</b>	: Pesca extraída o desembarcada equivalente a peso en vivo.
<b>Elaboración</b>	: Cantidad de producto elaborado, cuya materia prima ha sido alguna especie desembarcada y/o capturada, sometida a algún proceso industrial.
<b>Comercio Exterior</b>	: Productos vendidos o comprados a otros países.
<b>Abastecimiento</b>	: Pesca enviada a Santiago y comercializada en fresco a través del Terminal Pesquero.
<b>No clasificados</b>	: Corresponde a volúmenes mixtos pertenecientes a un grupo de especies difíciles de cuantificar.

Extensión de la información.

- Nivel nacional
- Nivel regional
- Nivel inspección

Grupos de especies.

<b>Pescados</b>	: Solamente el grupo indicado.
<b>Crustáceos</b>	: Solamente el grupo indicado.
<b>Moluscos</b>	: Solamente el grupo indicado.
<b>Mariscos</b>	: Incluye crustáceos, moluscos y otras especies.
<b>Algas</b>	: Solamente el grupo indicado.

Las diferentes tabulaciones son bidimensionales y sus elementos son:

<b>En desembarque y elaboración industrial</b>	: Especie, Mes, Inspección, Región, Tipo de Elaboración, Grupo de especies.
--	---

**NOTA** : Cifra (-) **negativa** en cuadros de **utilización**, columna **NO PROCESADO** indica volumen de **Desembarque** inferior a volumen de **Materia Prima**. Esta Materia Prima proviene de desembarques efectuados en otros centros.

NONINA DE ESPECIES

nombre común	nombre científico	faailia
<b>PESCADOS</b>		
1 Albacora	<i>Xiphias gladius</i>	Xiphiidae
2 Acha	<i>Kiphusus analogus</i>	Kiphosidae
3 Agujilla	<i>Scomberesox saurus</i>	Scomberesocidae
4 Anchoa	<i>Engraulis ringens</i>	Engraulidae
5 Anguila	<i>Ophichthus spp.</i>	Ophichthyidae
6 Apañado	<i>Hemilutjanus macrophthalmos</i>	Serranidae
7 Atún aleta amarilla	<i>Thunnus albacares</i>	Scombridae
8 Atún aleta larga	<i>Thunnus alalunga</i>	Scombridae
9 Ayanque	<i>Cynoscion analis</i>	Sciaenidae
10 Azulejo	<i>Prionace glauca</i>	Eulamidae
11 Bacalao de Juan Fernández	<i>Hectoria oxigenios</i>	Serranidae
12 Blanquillo	<i>Prolatilus jugularis</i>	Branchiostegidae
13 Bonito	<i>Sarda chilensis</i>	Scombridae
14 Brótula	<i>Salilota australis</i>	Gadidae
15 Caballa	<i>Scomber japonicus peruanus</i>	Scombridae
16 Cabinza	<i>Isacia conceptionis</i>	Pomadasyidae
17 Cabrilla española	<i>Sebastes oculatus</i>	Scorpaenidae
18 Cabrilla común	<i>Paralabrax humeralis</i>	Serranidae
19 Cachurreta o Barrillete	<i>Katsuwonus pelamis</i>	Scombridae
20 Cazón	<i>Galeorhinus zyopterus</i>	Triakidae
21 Chancharro	<i>Helicolenus lengerichi</i>	Scorpenidae
22 Cochinilla o cochino	<i>Navodon paschali</i>	Balistidae
23 Cojinova del Norte	<i>Seriolaella violacea</i>	Centrolophidae
24 Cojinova del Sur	<i>Seriolaella caerulea</i>	Centrolophidae
25 Congrio colorado	<i>Genypterus chilensis</i>	Ophidiidae
26 Congrio dorado	<i>Genypterus blacodes</i>	Ophidiidae
27 Congrio negro	<i>Genypterus maculatus</i>	Ophidiidae
28 Corvina	<i>Cilus montti</i>	Pomadasyidae
29 Dorado	<i>Coryphaena hippurus</i>	Coryphaenidae
30 Jurel	<i>Trachurus murphyi</i>	Carangidae
31 Lenguado de ojos chicos	<i>Paralichthys microps</i>	Bothidae
32 Lenguado de ojos grandes	<i>Hippoglossina macrops</i>	Bothidae
33 Lisa	<i>Mugil spp.</i>	Mugilidae
34 Marrajo o tiburón	<i>Isurus glaucus</i>	Lamnidae
35 Machuelo o tritre	<i>Ethmidium maculatum</i>	Clupeidae
36 Merluza común	<i>Merluccius gayi</i>	Merlucciidae
37 Merluza española	<i>Merluccius polylepis</i>	Merlucciidae
38 Merluza de cola	<i>Macruronus magellanicus</i>	Gadidae
39 Merluza de tres aletas	<i>Micromesistius australis</i>	Gadidae
40 Mero o bacalao	<i>Polyprion yañezi</i>	Serranidae
41 Mulata o vieja negra	<i>Graus nigra</i>	Labridae
42 Palometa	<i>Parona signata</i>	Carangidae
43 Pampanito común	<i>Stromateus stellatus</i>	Stromateidae
44 Pejegalillo	<i>Callorhynchus callorhynchus</i>	Callorhynchidae
45 Pejeperro	<i>Pimelometopon maculatus</i>	Labridae

nombre común	nombre científico	familia
46 Pejerrata	Coelorhynchus spp.	Macrouridae
47 Pejerrey de mar	Odontesthes regia	Atherinidae
48 Pejesapo	Sicyases sanguineus	Gobiesocidae
49 Pejezorro	Alopias vulpinus	Alopiidae
50 Puye	Galaxias spp.	Galaxiidae
51 Raya	Raja spp.	Rajidae
52 Róbalo	Eleginops maclovinus	Nototheniidae
53 Rollizo	Mugiloides chilensis	Mugiloididae
54 Roncacho o roncador	Sciaena sp.	Sciaenidae
55 Salmón del Pacífico	Oncorhynchus spp.	Salmonidae
56 Sardina común	Clupea bentincki	Clupeidae
57 Sardina española	Sardinops sagax	Clupeidae
58 Sargo común	Anisotremus scapularis	Pomadasyidae
59 Sierra	Tyrsites atun	Gempylidae
60 Tollo	Mustelus mento	Triakidae
61 Tomoyo	Labrisomus philippii	Clinidae
62 Trucha arco iris	Salmo gairdnerii	Salmonidae
63 Vidriola	Seriola mazatlanica	Carangidae
<b>MOLUSCOS</b>		
64 Almejas o tacas	Protothaca thaca	Veneridae
65 Almeja	Ameghinomya antiqua	Veneridae
66 Calamar	Loligo gahi	Loliginidae
67 Caracol azul o tegula	Tegula atra	Trochidae
68 Caracol locote	Thais chocolata	Muricidae
69 Caracol trumulco	Chorus giganteus	Muricidae
70 Cholga	Aulacomya ater	Mytilidae
71 Chorito	Mytilus chilensis	Mytilidae
72 Choro zapato	Choromytilus chorus	Mytilidae
73 Culengue	Gari solida	Garidae
74 Jibia	Dossidicus spp.	Ommastrephidae
75 Lapa	Fissurella spp.	Fissurellidae
76 Loco	Concholepas concholepas	Muricidae
77 Macha	Mesodesma donacium	Mesodesmatidae
78 Navajuela o berberecho	Tagelus dombeii	Garidae
79 Ostión del Norte	Chlamys purpurata	Pectinidae
80 Ostión del Sur	Chlamys patagonica	Pectinidae
81 Ostra	Ostrea chilensis	Ostreidae
82 Ostra del Pacífico	Crassostrea gigas	Ostreidae
83 Pulpo	Octopus vulgaris	Octopidae
<b>CRUSTACEOS</b>		
84 Cangrejo Panchote	Taliepus spp.	Majidae
85 Camarón de roca	Rhynchocinetes typus	Rhynchocinetidae
86 Camarón nailon	Heterocarpus reedi	Pandalidae
87 Camarón del río del Norte	Cryphiops caementarius	Palaemonidae
88 Centolla	Lithodes antarcticus	Lithodidae

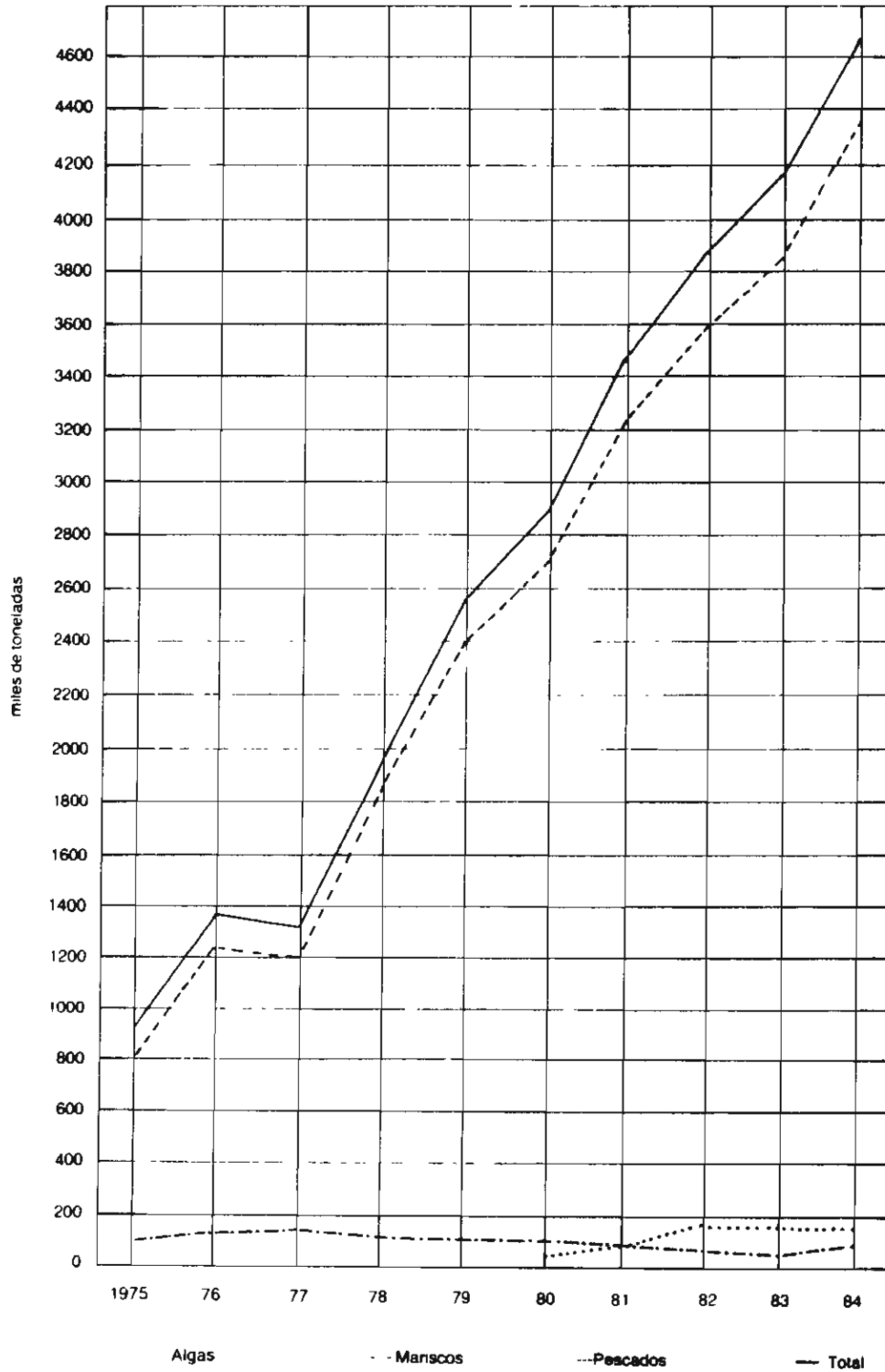
nombre común	nombre científico	familia
89 Centollón	<i>Paralomis granulosa</i>	Lithodidae
90 Gamba	<i>Hymenopenaeus diomedea</i>	Penaeidae
91 Krill	<i>Euphausia superba</i>	Euphausiidae
92 Langosta de J.Fernández	<i>Jasus frontalis</i>	Palinuridae
93 Langostino amarillo	<i>Cervinaunida johni</i>	Galatheididae
94 Langostino colorado	<i>Pleuoncodes monodon</i>	Galatheididae
95 Langostino de los canales	<i>Munida</i> spp.	Galatheididae
96 Jaiba	<i>Cancer</i> spp.	Cancridae
97 Picororo	<i>Megabalanus psittacus</i>	Balanidae
<b>EQUINODERMOS</b>		
98 Erizo	<i>Loxechinus albus</i>	Echinidae
<b>HEMICORDADOS</b>		
99 Piure	<i>Pyura chilensis</i>	Pyuridae
<b>MAMIFEROS</b>		
100 Ballena fin	<i>Balaenoptera physalus</i>	Balaenopteridae
101 Ballena boboa o sei	<i>Balaenoptera borealis</i>	Balaenopteridae
102 Cachalote	<i>Physeter macrocephalus</i>	Physeteridae
103 Lobo marino común	<i>Otaria flavescens</i>	Otaridae
104 Lobo marino fino del sur	<i>Arctocephalus australis</i>	Otaridae
<b>ALGAS</b>		
105 Pelillo	<i>Gracilaria</i> spp.	Gracilariaceae
106 Chasca	<i>Gelidium</i> spp.	Gelidiaceae
107 Chascón	<i>Lessonia nigrescens</i>	Lessoniaceae
108 Huiro	<i>Macrocystis integrifolia</i>	Lessoniaceae
109 Luga-Luga	<i>Iridaea</i> spp.	Gigartinaceae
110 Cochayuyo	<i>Durvillaea antarctica</i>	Durvillaeaceae
111 Chicorea de mar	<i>Gigartina</i> spp.	Gigartinaceae
112 Liqueen gomoso	<i>Gymnogongrus furcellatus</i>	Phylloporaceae
113 Luche	<i>Porphyra</i> sp.	Bangiaceae
114 Ahnfeltia	<i>Ahnfeltia plicata</i>	

### DESEMBARQUE TOTAL

El desembarque total durante 1984 fue de **4.674.018** toneladas, incluyendo la captura de los barcos factoría y la recolección de algas: se observa un incremento de un **12,13%** con respecto al desembarque registrado en 1983.



**CHILE. DESEMBARQUE TOTAL ENTRE 1975 - 1984**  
 PESCADOS - CRUSTACEOS - MOLUSCOS - ALGAS



## UTILIZACION DE PESCADOS Y MARISCOS

El desembarque de pescados y mariscos es destinado a los siguientes rubros:

- 1) No procesado
- 2) Congelado
- 3) Seco-Salado
- 4) Ahumado
- 5) Conserva
- 6) Harina
- 7) Otros productos

En 1984, la utilización de las diferentes líneas, en relación a 1983, fue como a continuación se señala:

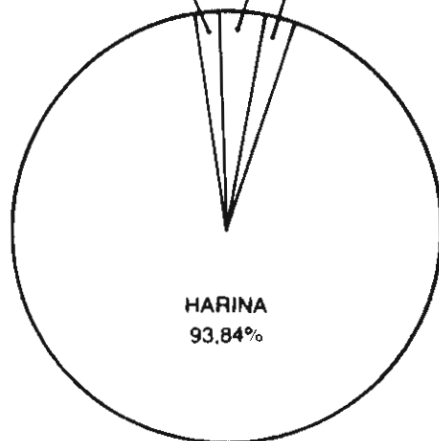
	1983	1984	% VARIACION
No procesado	264.849	273.004	3,08
Congelado	151.155	142.414	- 5,78
Seco-salado	25	644	2.476,00
Ahumado	695	1.673	140,72
Conserva	141.366	161.146	13,99
Harina	3.582.057	4.094.351	14,30
Otros productos	28.766	1.003	- 2.768,00

UTILIZACION DE LA PESCA DESEMBARCADA EN 1984

CONGELADO - SECO - SALADO Y AHUMADO 1.77%

CONSERVAS 3.15%

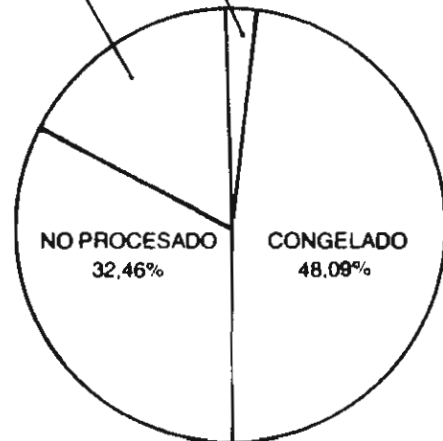
NO PROCESADO 1.24%



PESCADOS

OTROS PRODUCTOS 2.36%

CONSERVAS 17.25%



MARISCOS

### PRODUCCION INDUSTRIAL PESQUERA

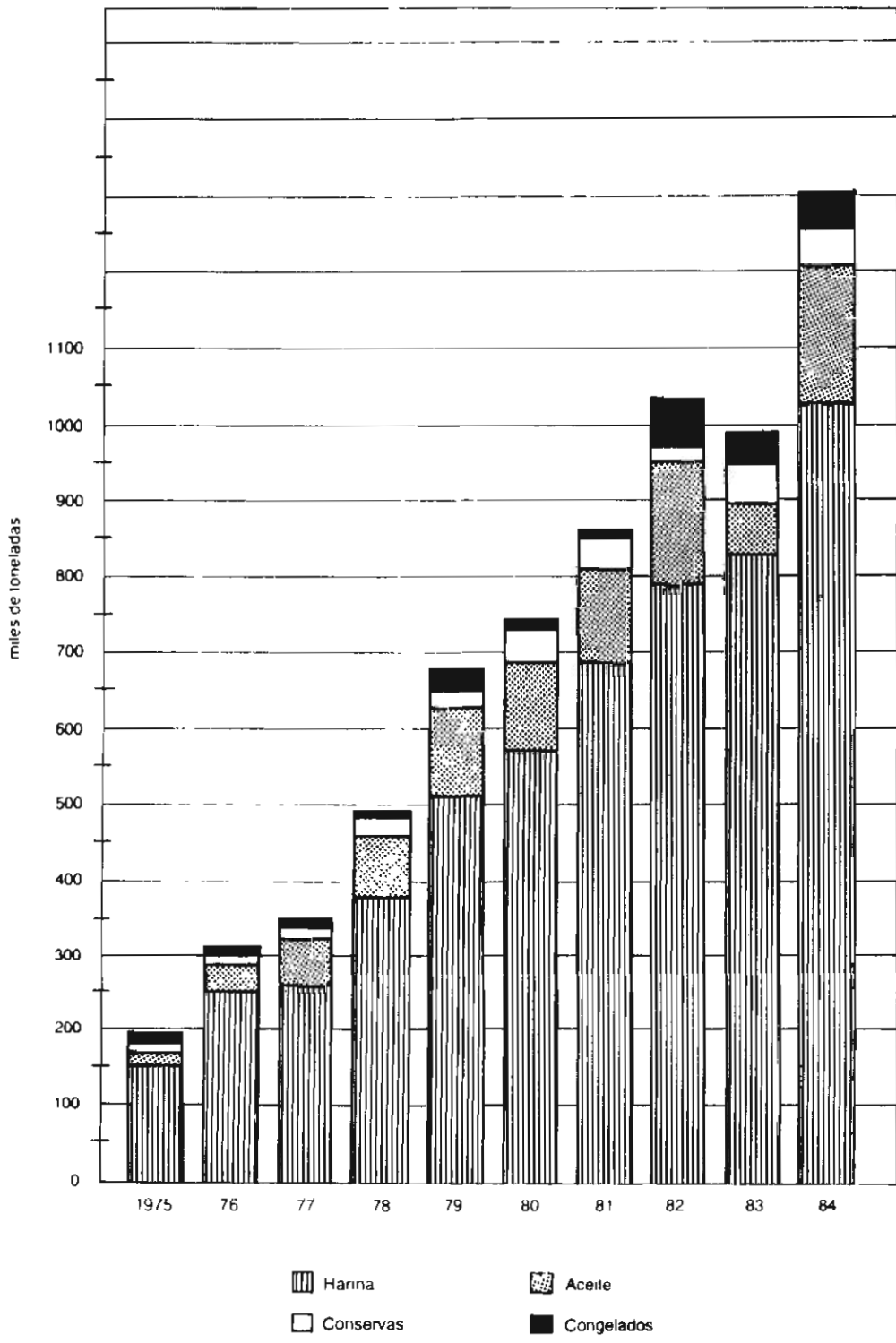
En términos de producto elaborado, la participación de cada grupo (%) en los diferentes items, durante 1984, fue como sigue:

	Total				
	General	Pescados	Crústaceos	Moluscos	Otros
Congelado	100	77,96	8,90	12,32	0,82
Seco-salado	100	32,50	-	-	67,50
Ahumado	100	19,43	-	80,57	-
Conserva	100	92,38	0,44	7,12	0,07
Harina	100	99,92	0,08	-	-
Aceite	100	100,00	-	-	-
Otros productos	100	96,33	-	-	3,67

Los antecedentes de producción del año 1984 con respecto al año 1983, son los siguientes:

	1983	1984	% VARIACION
Congelado	52.439	51.162	- 2,44
Seco-salado	4	40	900,00
Ahumado	97	175	80,41
Conserva	41.662	49.180	18,05
Harina	827.743	1.022.727	23,56
Aceite	56.984	184.034	222,96

CHILE. PRODUCCION INDUSTRIAL PESQUERA ENTRE 1975 - 1984  
EN MILES DE TONELADAS DE PRODUCTO TERMINADO





CHILE, UTILIZACION DEL DESEMBARQUE TOTAL EN 1984

POR ESPECIE Y TIPO DE ELABORACION  
(en toneladas)

CUADRO N° 1

ESPECIE	DESEMBARQUE TOTAL	NO PROCESADO	CONGELADO	SECO-SALADO	PIPO	DE ELABORACION	CONSERVA	OTROS	OTROS
ESPECIE	DESEMBARQUE TOTAL	NO PROCESADO	CONGELADO	SECO-SALADO	PIPO	DE ELABORACION	CONSERVA	OTROS	OTROS
TOLLO	355	209	145	0	0	0	10	0	0
FRUCHA	356	221	161	0	0	0	0	0	0
IRIS	3.250	644	2.597	0	0	0	0	0	0
NO CLASIFICADOS	4.363.070	54.035	76.916	30	82	137.656	4.094.351	0	0
TOTAL FISCADOS	29.544	19.029	3.968	0	0	0	6.556	0	0
ALMEJA	191	13	178	0	0	0	128	0	0
TACA	143	0	17	0	0	0	128	0	0
AZUL	3.574	216	3.292	0	0	41	0	0	0
REGULA	1.523	63	1.375	0	0	0	85	0	0
LOCATE	7.287	2.346	1.157	0	0	1.550	3.234	0	0
TRUMULCO	10.375	4.138	3.329	0	0	0	2.908	0	0
CHORRITO	490	482	0	0	0	0	25	0	0
ZAPATO	25	0	0	0	0	0	0	0	0
CHORRO	1.035	175	860	0	0	0	0	0	0
CULENGUE	18.358	1.097	11.679	0	0	0	5.593	0	0
LOCOS	1.598	4.251	670	0	0	0	1.977	0	0
NAVAJA	1.598	4.251	670	0	0	0	1.977	0	0
WUELA	4.597	95	4.861	0	0	0	21	0	0
DEL NORTE	281	10	271	0	0	0	0	0	0
DEL SUR	978	10	978	0	0	0	0	0	0
OSTRA	1.394	124	1.270	0	0	0	0	0	0
PULPO	162	217	0	0	0	0	379	0	0
DEL PACIFICO	162	217	0	0	0	0	379	0	0
NO CLASIFICADOS	8.532	33.587	32.015	0	1.591	21.556	0	0	0
TOTAL MOLUSCOS	7	7	0	0	0	0	0	0	0
CAMARON DE RIO DEL NORTE	8	202	3.920	0	0	0	39	0	0
DE ROCA	2.746	137	820	0	0	0	39	0	0
CAMARON NAILON	26	26	1.649	0	0	0	0	0	0
CENTOLLA	26	26	1.649	0	0	0	0	0	0
CAMARON PROFUNDICAO	1.649	42	2.329	0	0	0	293	0	0
GRILL	2.687	65	12.080	0	0	0	11	0	0
DE JUAN FERNANDEZ	12.092	10	2.024	0	0	0	668	0	0
LAYOSTINO ANARILLO	3.629	937	0	0	0	0	16	0	0
LAYOSTINO COLORADO	1.005	937	0	0	0	0	0	0	0
JAIABA	1	1	0	0	0	0	0	0	0
PICOROCO	1	1	0	0	0	0	0	0	0
CRUSTACEOS NO CLASIFICADOS	28.610	2.416	24.818	0	0	1.376	0	0	0
TOTAL CRUSTACEOS	18.152	3.343	6.665	614	0	527	0	0	1.003
FRIZO	19.050	8.210	8.665	614	0	558	0	0	1.003
OTRAS ESPECIES	4.674.018	273.004	142.414	644	1.673	161.146	4.094.351	0	1.003
TOTAL GENERAL	4.674.018	273.004	142.414	644	1.673	161.146	4.094.351	0	1.003

I REGION, UTILIZACION DEL DESEMBARQUE TOTAL EN 1984  
 POR ESPECIE Y TIPO DE ELABORACION  
 (en toneladas)

CUADRO N° 2

ESPECIE	DESEMBARQUE TOTAL	NO PROCESADO	CONGELADO	SECO	SALADO	ELABORACION	CONSERVA	MARIN	OTROS	FFOO
CHASCÓN (HUM-ST.90%)	5.146	5.146	0	0	0	0	0	0	0	0
MUIRO (HUM-ST.90%)	366	366	0	0	0	0	0	0	0	0
TOTAL ALGAS **	5.512	5.512	0	0	0	0	0	0	0	0
ANCHIZA	112	0	0	0	0	0	0	0	0	112
APANAGO	65	0	0	0	0	0	0	0	0	0
AYANQUE	65	0	0	0	0	0	0	0	0	0
BORITO	374	3.553	0	0	0	1.620	0	0	0	529
CABALLA	107.324	0	0	0	0	895	0	0	0	105.097
CABRILLA	555	0	0	0	0	0	0	0	0	0
CABRILLA COMUN	105	0	0	0	0	0	0	0	0	0
CACHURRETA	10	0	0	0	0	0	0	0	0	0
COJINOVA DEL NORTE	2.210	0	0	0	0	39	0	0	0	1.973
CONGRIO	901	0	0	0	0	0	0	0	0	0
CONGRIO NEGRO	91	0	0	0	0	0	0	0	0	0
CORVINA	72	0	0	0	0	0	0	0	0	0
DORADO	20	0	0	0	0	0	0	0	0	0
HACHA O REINETA	10	0	0	0	0	0	0	0	0	0
JUREL	1.722	0	0	0	0	0	0	0	0	0
LENGUADO O JDS CHICOS	13	0	0	0	0	0	0	0	0	0
LISA	110	0	0	0	0	0	0	0	0	0
MACHUELO O TRITRE	980	0	0	0	0	0	0	0	0	950
MULATA O VIEJA	5	0	0	0	0	0	0	0	0	0
PALOMETA	2	0	0	0	0	0	0	0	0	0
PEJEPERRO	82	0	0	0	0	0	0	0	0	0
RONCACHO	18	0	0	0	0	0	0	0	0	0
SARGO	2.081	0	0	0	0	0	0	0	0	0
SARDINA ESPANOLA	1.879.596	4.817	0	0	0	0	0	0	0	2.063
SIERRA	5	0	0	0	0	0	0	0	0	0
TIBURON O PARRAJO	6	0	0	0	0	0	0	0	0	0
TIERRA	6	0	0	0	0	0	0	0	0	0
TIBURON	17	0	0	0	0	0	0	0	0	0
TOLLO	16	0	0	0	0	0	0	0	0	0
PESCADOS NO CLASIFICADOS	0	0	0	0	0	0	0	0	0	0
TOTAL PESCADOS **	2.603.746	2.657	4.704	13	0	57.940	0	0	0	2.544.971
ALMEJA O IACA	32	0	0	0	0	0	0	0	0	0
CARACOL LOCATE	2.171	0	0	0	0	0	0	0	0	0
CHULGA	347	0	0	0	0	0	0	0	0	0
LAPA	41	0	0	0	0	0	0	0	0	0
LOCO	7	0	0	0	0	0	0	0	0	0
OSTION DEL NORTE	1	0	0	0	0	0	0	0	0	0
PULPO	239	0	0	0	0	0	0	0	0	0
TOTAL MOLUSCOS **	2.838	0	0	0	0	0	0	0	0	0
JAIÑA	0	0	0	0	0	0	0	0	0	0
TOTAL CRUSTACEOS **	0	0	0	0	0	0	0	0	0	0
PIURE	4	0	0	0	0	0	0	0	0	0
TOTAL OTRAS ESPECIES **	4	0	0	0	0	0	0	0	0	0
TOTAL GENERAL **	2.612.108	8.603	7.864	13	41	57.950	0	0	0	2.544.971



II REGION, UTILIZACION DEL DESMARRQUE TOTAL EN 1984  
 POR ESPECIE Y TIPO DE ELABORACION  
 (en toneladas)

CUADRO N° 3

ESPECIE	DESEMBARQUE TOTAL	NO PROCESADO	TIPO DE ELABORACION	ELABORACION	OTROS				
			CONGELADO	SECO	SALADO	AHUMADO	CONSERVA	MARINA	OTROS
PELILLO (HUM-21-901)	5.262	5.262	0	0	0	0	0	0	0
CHASCÓN (HUM-21-901)	8.296	8.296	0	0	0	0	0	0	0
HUIRO (HUM-21-901)	113	118	0	0	0	0	0	0	0
TOTAL ALGAS **	13.629	13.629	0	0	0	0	0	0	0
ANCHOA	5.689	1.380	0	0	0	0	0	0	4.260
BONITO	31	324	163	0	0	0	0	0	41
CABALLA	729	257	0	0	0	0	0	0	201
CABINZA	3.620	257	0	0	0	0	0	0	3.363
CABRILLA COMUN	1.664	453	0	0	0	0	0	0	1.211
CABRILLA ESPANOLA	453	453	0	0	0	0	0	0	2
CACHURETA	3	0	0	0	0	0	0	0	0
CACHURETA DEL NORTE	159	401	0	0	0	0	0	0	159
CONGRIO COLORADO	476	27	0	0	0	0	0	0	2
CONGRIO NEGRO	2	37	0	0	0	0	0	0	0
CORVINA	37	90	0	0	0	0	0	0	0
ORZEL	37	37	0	0	0	0	0	0	0
JUREL	37	37	0	0	0	0	0	0	0
LENGUADO	36	2.199	0	0	0	0	0	0	121.873
OJOS CHICOS	36	36	0	0	0	0	0	0	2
LISA	59	364	0	0	0	0	0	0	0
MERLUZA COMUN	4	522	0	0	0	0	0	0	0
MULATA O VIEJA	522	522	0	0	0	0	0	0	0
PEJEGALLO	81	81	0	0	0	0	0	0	0
PEJEPERCO	13	13	0	0	0	0	0	0	0
PEJESORCO	11	11	0	0	0	0	0	0	0
PEJESAPU	11	11	0	0	0	0	0	0	0
PEZ ESPADA	11	11	0	0	0	0	0	0	0
SARDINA ESPANOLA	11	4.302	0	0	0	0	0	0	363.111
SARGU	11	11	0	0	0	0	0	0	0
Y BURON D PARRAJU	31	31	0	0	0	0	0	0	0
TOMOTO	31	31	0	0	0	0	0	0	0
TOLLO	32	32	0	0	0	0	0	0	0
PESCADOS NO CLASIFICADOS	32	32	0	0	0	0	0	0	0
TOTAL PESCADOS **	50.347	9.525	163	0	0	0	41	0	494.618
ALMEJA O LACATE	3	267	487	0	0	0	0	0	0
CHOLGA	251	174	22	0	0	0	0	0	0
LAPA	33	33	22	0	0	0	0	0	0
LOCO	93	56	0	0	0	0	0	0	0
OSTION DEL NORTE	4.111	1.923	2.188	0	0	0	0	0	0
PULPO	649	600	600	0	0	0	0	0	0
TOTAL MOLUSCOS **	5.868	2.505	3.298	0	0	0	65	0	0
JAIBA	34	25	9	0	0	0	0	0	0
TOTAL CRUSTACEOS **	34	25	9	0	0	0	0	0	0
ERIZO	2	2	0	0	0	0	0	0	0
TOTAL OTRAS ESPECIES **	2	2	0	0	0	0	0	0	0
TOTAL GENERAL **	523.879	25.685	3.470	0	0	0	106	0	494.618

III REGION, UTILIZACION DEL DESEMBARQUE TOTAL EN 1984

POR ESPECIE Y TIPO DE ELABORACION

(en toneladas)

CUADRO N° 4

ESPECIE	DESEMBARQUE TOTAL	NO PROCESADO	CONGELADO	SECO-SALADO	ELABORADO	AMUACC	CONSEVA	MARINA	OTROS	FFJJ
PELILLO (MUN-ST-90Z)	630	0	0	0	0	0	0	0	0	0
CHASCUN (MUN-ST-90Z)	17.115	0	0	0	0	0	0	0	0	0
HUIRO (MUN-ST-90Z)	2.311	0	0	0	0	0	0	0	0	0
TOTAL ALGAS **	20.056	0	0	0	0	0	0	0	0	0
ANCHOA	61	0	0	0	0	0	0	0	0	61
APANADO	74	31	9	0	0	0	0	0	0	34
BONITO	876	26	0	0	0	0	0	0	0	850
COJINOVA DEL NORTE	11	11	0	0	0	0	0	0	0	0
CONGRIO COLORADO	11	11	0	0	0	0	0	0	0	0
CORVINA	43	43	0	0	0	0	0	0	0	0
JUREL	51.969	216	0	0	0	0	0	0	0	209
LENGUADO OJOS CHICOS	31	31	0	0	0	0	0	0	0	0
MERLUZA COMUN	1	1	0	0	0	0	0	0	0	0
MERLUZA ESPANOLA	15	15	0	0	0	0	0	0	0	0
MULIJA O VIEJA	25	25	0	0	0	0	0	0	0	0
PEJEPERRO	1	1	0	0	0	0	0	0	0	0
PEZ ESPADA	1	1	0	0	0	0	0	0	0	0
ROLLINO	1	1	0	0	0	0	0	0	0	0
SARDINA ESPANOLA	156.006	950	0	0	0	0	0	0	0	2.863
TIBURON O MARRAJO	13	13	0	0	0	0	0	0	0	0
TOLLO	14	14	0	0	0	0	0	0	0	0
TOTAL PESCADOS **	209.186	257	9	0	0	0	0	0	0	3.106
ALMEJA O TACA	14	6	8	0	0	0	0	0	0	0
CARACOL LOCOTE	14	8	20	0	0	0	0	0	0	0
CANALGA	92	92	0	0	0	0	0	0	0	0
LAPA	143	22	121	0	0	0	0	0	0	0
LOCO	1.161	90	90	0	0	0	0	0	0	131
MACHA	57	37	20	0	0	0	0	0	0	0
GUSTION DEL NORTE	459	1.078	1.528	0	0	0	0	0	0	0
PULPO	499	70	429	0	0	0	0	0	0	0
TOTAL POLUSCUS **	2.430	317	3.068	0	0	0	0	0	0	131
JABA	70	15	55	0	0	0	0	0	0	0
TOTAL CRUSTACEOS **	70	15	57	0	0	0	0	0	0	0
PIURE	2	2	0	0	0	0	0	0	0	0
TOTAL OTRAS ESPECIES **	2	2	0	0	0	0	0	0	0	0
TOTAL GENERAL **	231.744	20.647	3.134	0	0	0	0	0	0	3.237
										206.980

POB. ESPECIE Y TIPO DE ELABORACION

(en toneladas)

CUADRO N° 5

E S P E C I E	DESCARNUC TOTAL	NO PROCESADO	CONGELADO	SECO-SALADO	I F O D E	E L A S	C O N S E R V A	C I C N	H A R I N A	O T R O S	P F O O
CLASIFICACION DE MAR (HUM. ST. 90Z)	292										
COLLILLO	355										
PIPIA-LUGA	369										
CHASCÓN	6.531										
HURTU	2.453										
TOTAL ALGAS	10.174										
ANCHOA	13.194	1.359								41	14.512
BLANQUILLO	8									12	0
CABALLA	173									86	0
CABINCHA	161										71
CABINCHA DEL NORTE	150										142
CONGRIO COLORADO	1.300										964
CONGRIO OBEAO	1.162										0
CONGRIO NEGRO	91										0
CORYNA	34										0
JUENGAO OJOS CHICOS	39.089									9.720	29.593
LEISA	16										0
MACHUELO O TRITRE	1										0
MERLUZA COMUN	198										0
PALOMETA	119										0
PEZ ESPALLA	142										0
PEZ ESPANA COMUN	22										0
SARDINIA ESPANOLA	55.166	1.604								27.006	36.556
SIERRA	1										0
TOLLAO	47										0
FISCADOS NO CLASIFICADOS											
TOTAL PESCADOS	120.014	2.838								36.861	81.858
ALMUGAJA	154									86	0
CARACOL AZUL O TEGULA	143									123	0
CARACOL LOCATE	632									15	0
CHOLGA	1										0
CHORO ZAPATO	52										0
LAPA	552										0
LOCUJA	264										0
MACHON DEL NORTE	4.091									776	0
PULPO	340									294	0
GOSTRA DEL PACIFICO	437									221	0
TOTAL POLUSCOS	28										0
CAMARON DE RIO DEL NORTE	7										0
CAMARON NAILUN	1.349										0
GAMPA O CAPARON PROFUNDICAC	225										0
LARGOSTINO AMARILLO	929										0
SALSA	99									129	0
PICOROC	142										0
TOTAL CRUSTACEOS	3.621	2.405								129	0
ERIZO	23										0
PIPER	1.088										0
TOTAL OTRAS ESPECIES	1.111										0
TOTAL GENERAL	141.676	17.312								38.325	81.858

V REGION, UTILIZACION DEL DESEMBARQUE TOTAL EN 1984  
 POR ESPECIE Y TIPO DE ELABORACION  
 (en toneladas)

CUADRO N° 6

ESPECIE	DESEMBARQUE TOTAL	NO PROCESADO	CONJELADO	SECO-SALADO	CONFITADO	ELABORADO	ALMACENADO	OTROS	OTROS
CHASCAS (HUM-ST-90Z)	29	28	0	0	0	0	0	0	0
LUGALUGA (HUM-ST-90Z)	527	527	0	0	0	0	0	0	0
CHASCOS (HUM-ST-90Z)	467	467	0	0	0	0	0	0	0
HUIBO (HUM-ST-90Z)	30	30	0	0	0	0	0	0	0
TOTAL ALGAS **	1.052	1.052	0	0	0	0	0	0	0
ACHOYA	18.007	305	0	0	0	0	0	17.642	0
ALETA AMARILLA	49	42	0	0	0	0	0	0	0
ALAU DE J FERNANDEZ	24	22	0	0	0	0	0	0	0
BLANQUILLO	96	64	0	0	0	0	0	0	0
CABALLA	466	46	0	0	0	0	0	0	0
CABIMAZA	140	555	0	0	0	0	0	0	0
CABALLA ESPANOLA	4	2	0	0	0	0	0	0	0
CABALLA COMUN	16	16	0	0	0	0	0	0	0
CABALLA DEL NORTE	112	112	0	0	0	0	0	0	0
CONGRIO COLORADO	244	244	0	0	0	0	0	0	0
CONGRIO ODRADO	210	181	0	0	0	0	0	0	0
CONGRIO NEGRO	679	679	0	0	0	0	0	0	0
CORVINA	5	5	0	0	0	0	0	0	0
JUREL	6.886	3.297	0	0	0	0	0	0	3.574
LENGUADO O DOS CHIGOS	27	15	0	0	0	0	0	0	0
LISA	36	36	0	0	0	0	0	0	0
MACHUELO O TRITRE	428	428	0	0	0	0	0	0	0
MACHUELO COMUN	423	423	0	0	0	0	0	0	0
MERO O BACALAO	20	20	0	0	0	0	0	0	0
MULATA O VIEJA	20	20	0	0	0	0	0	0	0
PEJEGALLO O DE MAR	267	267	0	0	0	0	0	0	0
PEZ ESPADA	89	51	0	0	0	0	0	0	0
ROGALLO	1	1	0	0	0	0	0	0	0
ROLLIZO	1	1	0	0	0	0	0	0	0
SARDINA COMUN	551	551	0	0	0	0	0	0	0
SARDINA ESPANOLA	15	87	0	0	0	0	0	0	0
SIERRA	12	12	0	0	0	0	0	0	0
TOLUJA	1	1	0	0	0	0	0	0	0
TRUCHA ARCO IRIS	15	15	0	0	0	0	0	0	0
VIDRIOLA	2	2	0	0	0	0	0	0	0
PESCADOS NO CLASIFICADOS	51.459	20.192	678	0	0	0	0	0	30.393
TOTAL PESCADOS **	51.459	20.192	678	0	0	0	0	0	30.393
ALMEJA O TACA	10	10	0	0	0	0	0	0	0
CARACOL LOCATE	31	31	0	0	0	0	0	0	0
CARACOL TRILMULCO	19	19	0	0	0	0	0	0	0
CHOLLA	4	4	0	0	0	0	0	0	0
CHORITO	5	5	0	0	0	0	0	0	0
CHORO ZAPATO	140	29	0	0	0	0	0	0	0
LAPA	710	111	0	0	0	0	0	0	0
LCCO	49	86	0	0	0	0	0	0	0
TRACHA	3.629	49	0	0	0	0	0	0	0
ESTACION DEL NORTE	2	2	0	0	0	0	0	0	0
TOTAL POLVOSCO **	4.551	3.706	248	0	0	0	0	0	0
CANARON NAILON	1.979	934	0	0	0	0	0	0	0
CANARON PROFUNDICAD	1	1	0	0	0	0	0	0	0
LANGOSTA DE JUAN FERNANDEZ	42	42	0	0	0	0	0	0	0
LANGOSTINO AMARILLO	1.331	685	1.723	0	0	0	0	0	0

V REGION, UTILIZACION DEL DESENGARQUE TOTAL EN 1984

POR ESPECIE Y TIPO DE ELABORACION  
(en toneladas)

CUADRO N° 6

E S P E C I E	DESEMBARQUE TOTAL	NO PROCESADO	CONGELADO	T I P O D E E L A B O R A C I O N						
				SECO-SALADO	AMUACC	CONSERVA	HAFINA	OTROS	PFOJ	
LANGOSTINO COLORADO	989	758	1.747	0	0	0	0	0	0	0
JAYSA	278	222	6	0	0	0	0	0	0	0
PICOROCO	142	142	0	0	0	0	0	0	0	0
** TOTAL CRUSTACEOS **	4.712	407	6.350	0	0	332	0	0	0	0
ERIZO	32	32	0	0	0	0	0	0	0	0
PIURE	324	324	0	0	0	0	0	0	0	0
** TOTAL OTRAS ESPECIES **	356	356	0	0	0	0	0	0	0	0
** TOTAL GENERAL **	62.130	25.713	7.276	0	37	1.088	30.393	0	0	0

VIII REGION, UTILIZACION DEL DESEMBARQUE TOTAL EN 1984

POR ESPECIE Y TIPO DE ELABORACION  
(en toneladas)

CUADRO N° 7

E S P E C I E	DESEMBARQUE TOTAL	NO PROCESADO	TIPO DE ELABORACION		OTROS PFOJ
			CONGELADO SECO-SALADO	ELABORADO EN MARINA	
COCHAYUDO (HUM-SI-903)	2.645	0	0	0	0
CHICOREA DE MAR (HUM-SI-901)	449	0	0	0	0
PELILLON (HUM-SI-902)	11.558	0	0	0	0
LUGA-PLUGA (HUM-SI-902)	19.126	0	0	0	0
CHASCON (HUM-SI-903)	240	0	0	0	0
HUIRU (HUM-SI-903)	575	0	0	0	0
TOTAL ALGAS **	34.591	0	0	0	0
ANCHOA	33.644	297	0	0	32.938
AZULEJO	20	20	0	0	0
BACALAO DE J FERNANDEZ	60	60	0	0	0
BOVITO	96	96	0	0	0
COJINOVIA DEL SUR	107	37	0	0	70
CABALLA	172	2	0	0	170
CABRILLA ESPANOLA	133	133	0	0	0
CABRILLA COMUN	323	323	0	0	0
COJINOVIA DEL NORTE	280	280	0	0	0
CONGRIO COLORADO	970	970	0	0	0
CONGRIO NEGRO	1.199	15	0	23	1.161
CORVINA	1.233	222	0	0	1.011
GORRADO	1.342	669	0	0	673
JUREL	19	1	0	0	18
LEMGUAO O JOS CHICOS	126	126	0	0	0
LISA	20	20	0	0	0
MACHUELO O TRITRE	1.415	107	0	0	1.308
MERLUZA COMUN	19.651	2.488	0	35	1.543
MERLUZA ESPANOLA	10.376	0	0	0	10.376
MERLUZA DE COLA	1.439	41	0	0	1.398
MERLUZA BACALAO	1.000	44	0	0	956
PEJER GALLO	127	8	0	0	119
PEJERREY DE MAR	119	98	0	0	21
RAYA	15	15	0	0	0
ROBALIZO	20	20	0	0	0
SARDINA COMUN	19	19	0	0	0
SARDINA ESPANOLA	37.626	1	0	0	37.625
STERRA	93.882	1.832	0	0	92.050
TULLO	7	7	0	0	0
TRUCHA	4	4	0	0	0
ARC IRIS	1	1	0	0	0
PESCADOS NO CLASIFICADOS	0	0	0	0	0
TOTAL PESCADOS **	802.011	24.349	3.963	14	735.531
ALMEJA O TACA	337	677	0	0	0
CARACOL TRUHULCO	599	1.293	0	0	0
CHOLGA	645	645	0	0	0
LAPA	687	56	0	0	0
LOCO	2.297	507	0	0	0
MACHA	10	16	0	0	0
NAVAJUELA	10	16	0	0	0
TOTAL POLUSCOS **	4.405	692	4.779	74	0
CAMARON DE ROCA	8	9	0	0	0
CAMARON NAULCN	342	1	0	0	0
LANGOSTINO AYARILLO	393	393	0	0	0
LANGOSTINO COLORADO	11.109	759	0	0	0
JAJIBA	349	295	10.335	11	0

VIII REGION, UTILIZACION DEL DESEMBARQUE TOTAL EN 1984

POR ESPECIE Y TIPO DE ELABORACION

(en toneladas)

CUADRO N° 7

ESPECIE	DESEMBARQUE TOTAL	NO PROCESADO	CONGELADO	SECO-SALADO	YIPU	UE	ELAY	CONSERVA	HAFIA	GTCS	PKCD
PICOROCO	199	199	0	0	0	0	0	0	0	0	0
TOTAL CRUSTACEOS	12.384	1.252	11.111	0	0	0	0	11	0	0	0
ERIZO	49	49	0	0	0	0	0	0	0	0	0
PIURE	495	495	0	0	0	0	0	0	0	0	0
TOTAL OTRAS ESPECIES	544	544	0	0	0	0	0	0	0	0	0
TOTAL GENERAL	853.937	61.440	19.853	14	20	39.561	735.531	0	0	0	0

IX REGION, UTILIZACION DEL DESDIBARQUE TOTAL EN 1964

POR ESPECIE Y TIPO DE ELABORACION  
(en toneladas)

CUADRO N° 8

E S P E C I E	DESDEBARGUE TOTAL		TIPO DE ELABORACION		AHUMADO	CONSERVA	FARINA	OTROS	PFUD
	NO PROCESADO	PROCESADO	SECCO-SALADO	SECCO					
CORVINA	31	4	0	0	0	0	0	0	0
LISA	4	18	0	0	0	0	0	0	0
PEJEGALLO	18	70	0	0	0	0	0	0	0
PEJERREY DE MAR	70	14	0	0	0	0	0	0	0
ROBALO	14	144	0	0	0	0	0	0	0
TRUCHA ARCC IRIS	144	97	0	0	0	0	0	0	0
** TOTAL PESCADOS **	144	337	0	0	0	0	0	0	0
CHORITO	97	57	0	0	0	0	0	0	0
CHORO	57	16	0	0	0	0	0	0	0
LOCO	16	23	0	0	0	0	0	0	0
MACHA	23	193	0	0	0	0	0	0	0
** TOTAL POLUSCOS **	193	337	0	0	0	0	0	0	0
** TOTAL GENERAL **	337	337	0	0	0	0	0	0	0



X REGION, UTILIZACION DEL DESEMBARQUE TOTAL EN 1984  
 POR ESPECIE Y TIPO DE ELABORACION  
 (en toneladas)

CUADRO N° 9

ESPECIE	DESEMBARQUE TOTAL	NO PROCESADO	CONGELADO	TIPO DE ELABORACION	ELABORACION	CONSERVA	OTROS
COCHAYUDO (HUM-ST-90Z)	1.302	1.302	0	0	0	0	0
CHASCA (HUM-ST-90Z)	14	14	0	0	0	0	0
PELILLO (HUM-ST-90Z)	72.382	72.382	0	0	0	0	0
LUGA-LUGA (HUM-ST-90Z)	9.495	9.495	0	0	0	0	0
TOTAL ALGAS **	83.193	83.193	0	0	0	0	0
COJUNOVA DEL SUR	119	0	116	0	0	0	0
CABRILLA ESPANOLA	13	13	0	0	0	0	0
CABRILLA COMUN	17	0	15	0	0	0	0
CHANCHARRO DEL NORTE	40	40	0	0	0	0	0
COJUNOVA DEL NORTE	152	144	8	0	0	0	0
CONGRIO COLORADO	748	679	69	0	0	0	0
CONGRIO NEGRO	124	119	5	0	0	0	0
CORVINA	885	852	33	0	0	0	0
JUREL	28	28	0	0	0	0	0
LISA	667	642	25	0	0	0	0
PERLUZA COMUN	2.785	503	2.282	0	0	0	0
PERLUZA DE COLA	58	58	0	0	0	0	0
MERLUZA BACALAO	129	113	16	0	0	0	0
PALOMELO	22	22	0	0	0	0	0
PEJERREY DE MAR	84	75	9	0	0	0	0
ROYA	104	82	22	0	0	0	0
ROBALO DEL PACIFICO	184	117	67	0	0	0	0
SALMON COMUN	117	117	0	0	0	0	0
SARDINA COMUN	109	81	28	0	0	0	0
SARDINA ESPANOLA	47	47	0	0	0	0	0
TIERRA	44	44	0	0	0	0	0
TOLLO	5	5	0	0	0	0	0
TRUCHA ARCO IRIS	147	141	6	0	0	0	0
TRUCHA NG CLASIFICADOS	203	203	0	0	0	0	0
TOTAL PESCADOS **	6.763	2.496	4.193	1	73	0	0
ALMEJA D TACA	28.716	19.066	3.108	0	6.462	0	0
CALAMAR TRUMULCO	493	13	480	0	85	0	0
CHOLGA	3.660	3.660	0	0	2.976	0	0
CHORITO	1.925	3.771	2.859	0	2.870	0	0
CULENGUE	17	1	16	0	25	0	0
LAPA	17	1	16	0	0	0	0
LOCO	9.204	1.401	3.699	0	4.024	0	0
LACHA	1.819	67	474	0	1.278	0	0
MAVAJUELA	1.582	595	987	0	1.977	0	0
OSTRA	162	217	0	0	379	0	0
MOLUSCOS NC CLASIFICADOS	162	217	0	0	379	0	0
TOTAL MOLUSCOS **	56.352	27.073	10.412	0	19.084	0	0
CENTOLLA	47	23	24	0	0	0	0
JAIWA	1.243	53	651	0	539	0	0
PICOROC	482	486	0	0	16	0	0
TOTAL CRUSTACEOS **	1.772	542	675	0	555	0	0
EMIZO	15.883	5.074	8.665	614	0	527	1.603

X REGION, UTILIZACION DEL DESGARRQUE TOTAL EN 1984  
 POR ESPECIE Y TIPO DE ELABORACION  
 (en toneladas)

CUADRO N° 9

DESCARRQUE TOTAL	NO PROCESADO	CON ELADO SECO-SALADO	T I F C O E	E L A B C A R A C I O N	MARINA	GTRCS PEJO
403	372	0	0	0	0	0
16.296	5.446	6.665	614	0	558	0
164.360	110.750	23.945	615	0	20.270	0

XI REGION, UTILIZACION DEL DESEMBARQUE TOTAL EN 1984

POR ESPECIE Y TIPO DE ELABORACION

(en toneladas)

CUADRO N° 10

E S P E C I E	DESEMBARQUE TOTAL	NO PROCESADO	TIPO DE ELABORACION		C M A C I O N	M A R I N	C I T R O S P F O O
			CONGELADO	SECO-SALADO			
PELILLO (HUM-SY-90X)	155	155	0	0	0	0	0
TOTAL ALGAS **	155	155	0	0	0	0	0
CONGRIO COLORADO	101	75	5	1	0	0	0
CONGRIO DORADO	52	45	0	0	0	0	0
JUREL	1	1	0	0	0	0	0
MERO D. BACALAO	10	9	0	1	0	0	0
PEJERREY DE MAR	1	1	0	0	0	0	0
PUTE	2	0	2	0	0	0	0
RAYA	3	0	0	0	0	0	0
ROBALO	96	85	11	0	0	0	0
TOTAL PESCADOS **	266	198	66	2	0	0	0
ALMEJA O TACA	217	157	46	0	0	14	0
CHOLGA	174	164	6	0	0	4	0
CHURITO	213	170	133	0	0	10	0
CHURO ZAPATO	4	4	0	0	0	0	0
LOCO	471	2	469	0	0	0	0
TOTAL POLUSCOS **	1.079	397	654	0	0	28	0
CENTOLLA	17	0	5	0	0	12	0
JALBA	629	148	481	0	0	0	0
PICOROCO	20	20	0	0	0	0	0
TOTAL CRUSTACEOS **	666	168	486	0	0	12	0
ERIZO	45	45	0	0	0	0	0
PIURE	1	1	0	0	0	0	0
TOTAL CTRAS ESPECIES **	46	46	0	0	0	0	0
TOTAL GENERAL **	2.212	964	1.206	2	0	40	0

XII REGION, UTILIZACION DEL DESEMBARQUE TOTAL EN 1984

POR ESPECIE Y TIPO DE ELABORACION  
(en toneladas)

CUADRO N° 11

E S P E C I E	DESEMBARQUE		TIPO DE ELABORACION		AMUACC	CONSERVA	MARINA	CITROS	FFCO
	MG PROCESADO	CONGELADO	SECO	SALADO					
CHICOREA DE MAR (HUM-ST.90%)	14	0	0	0	0	0	0	0	0
HLIRO (HUM-ST.90%)	3.006	0	0	0	0	0	0	0	0
AMPELITIA	80	0	0	0	0	0	0	0	0
** TOTAL ALGAS **	3.102	0	0	0	0	0	0	0	0
CONGRIO OORADO	12	4	0	0	0	0	0	0	0
PEJERREY DE MAR	15	0	0	0	0	0	0	0	0
RAYA	1	0	0	0	0	0	0	0	0
ROBALO	49	0	0	0	0	0	0	0	0
** TOTAL PESCADOS **	77	68	0	0	0	0	0	0	0
ALMEJA O TACA	40	0	0	0	0	0	0	0	0
CHOLGA	2.056	118	0	0	1.550	0	0	0	0
CHORITO	561	336	0	0	0	0	0	0	0
LOCOS	35	28	0	0	0	0	0	0	0
OSTION DEL SUR	261	271	0	0	0	0	0	0	0
** TOTAL POLUSCUS **	2.973	733	0	0	1.550	0	0	0	0
CENTOLLA	114	2.261	0	0	0	0	0	0	0
JALBA MORA	851	820	0	0	0	0	0	0	0
PICOROCO	1	1	0	0	0	0	0	0	0
CRUSTACEOS NO CLASIFICADOS	1	0	0	0	0	0	0	0	0
** TOTAL CRUSTACEOS **	3.539	3.082	0	0	0	0	0	0	0
ERIZO	33	0	0	0	0	0	0	0	0
** TOTAL OTRAS ESPECIES **	33	0	0	0	0	0	0	0	0
** TOTAL GENERAL **	9.724	3.844	0	0	1.550	0	0	0	0

R. METROPOL., UTILIZACION DEL DESEBARQUE TOTAL EN 1984

POR ESPECIE Y TIPO DE ELABORACION  
(en toneladas)

CUADRO N° 12

ESPECIE	DESEMBARQUE TOTAL	NO PROCESADO	CONGELADO	SECO-SALADO	TIPO DE ELABORACION	ALBACORRINO	MAQUETA	OTROS
BACALAO DE JERMANDEZ	0	12	12	0	0	0	0	0
CONGRIO COLOMADO	0	32	32	0	0	0	0	0
CONGRIO ODRADO	0	30	30	0	0	0	0	0
CONGRIO NEGRO	0	1	1	0	0	0	0	0
JUREL	0	23	53	0	0	0	0	0
MERLUZA COMUN	0	95	63	0	0	0	0	0
MERLUZA ESPANOLA	0	20	23	0	0	0	0	0
MEJUNO FACALAO	0	1.249	1.249	0	0	0	0	0
PEZ ESPADA	0	19	19	0	0	0	0	0
SALMON DEL PACIFICO	0	27	5	0	0	0	0	0
TRUCHA ARCO IRIS	164	3	157	0	0	0	0	0
TOTAL PESCADOS **	164	3	1.674	0	0	0	0	0
ALMEJA D TACA	0	32	32	0	0	0	0	0
CHILCA	0	2	2	0	0	0	0	0
CHURITU	0	1	1	0	0	0	0	0
LAPA	0	7	7	0	0	0	0	0
LOCO	0	52	52	0	0	0	0	0
MACHA	0	90	90	0	0	0	0	0
PULPO	0	3	3	0	0	0	0	0
TOTAL MOLUSCOS **	0	0	787	0	0	0	0	0
CAMARON MAILON	0	212	212	0	0	0	0	0
LANGOSTINO AMARILLO	0	43	43	0	0	0	0	0
JAIRA	0	57	57	0	0	0	0	0
TOTAL CRUSTACEOS **	0	0	312	0	0	0	0	0
TOTAL GENERAL **	164	3	2.773	0	0	0	0	0



CHILE, (PESCADOS) UTILIZACION DEL DESEMBARQUE TOTAL EN 1984  
 POR CENTRO DE DESEMBARQUE Y TIPO DE ELABORACION  
 (en toneladas)

CUADRO N° 14

CENTRO DE DESEMBARQUE	DESEMBARQUE TOTAL	NO PROCESADO	CUNGELADO	T I P O DE SECC-SALADO	E L A B O R A C I O N	CTRQS PFOO
					CCNSEPVA	
ARICA	774.665	1.796	4.697	7	0	772.862
COPIQUILLO	1.829.691	5.678	0	13	57.940	1.772.139
ANTOFAGASTA	83.429	8.051	163	0	14	75.354
TALCAHUANO	21.635	8.703	0	0	23	20.796
VALDIVIA	399.095	134	0	0	4	398.458
MAJILLUNES	209.185	637	0	0	0	206.990
COQUIMBO	120.014	909	42	0	3.106	81.358
QUINTERO	10.917	1.253	0	0	0	0
VALPARAISO	39.010	10.313	23	0	159	30.397
SAN ANTONIO	1.180	7.962	655	0	0	0
PICHILEMU	1.118	542	0	0	0	0
CONSTITUCION	13.743	1.180	0	0	0	0
PELLAHUE	473.931	68.739	94	0	0	82.338
TALCAHUANO	291.339	199.989	2.316	0	0	621.031
LORONELLENTE	291.339	291.339	1.553	12	39.476	0
PUERTO SAABEDRA	435	0	0	0	0	0
VALDIVIA	435	0	0	0	0	0
PUERTO MONTT	4.254	1.192	2.814	1	11	0
CALQUICO	187	187	0	0	62	0
ANCUDO	1.576	197	1.379	0	0	0
CASTRO	141	141	0	0	0	0
CHONCHI	266	198	66	0	0	0
AYSÉN	77	68	9	2	0	0
MAGALLANES	164	1.535	1.674	0	0	0
R. METROPOLITANA	4.300.017	329.227	15.501	30	137.656	4.094.351
TOTAL GENERAL					82	

CHILE, (CRUSTACEOS) UTILIZACION DEL DESEMBARQUE TOTAL EN 1984  
 POR CENTRO DE DESEMBARQUE Y TIPO DE ELABORACION  
 (en toneladas)

CUADRO N° 15

CENTRO DE DESEMBARQUE	DESEMBARQUE TOTAL	NO PROCESADO	CONGELADO SECO-SALADO	TIPO DE ELABORACION	CONSERVA	MARINA	CITROS	PFGO
APICAQUE	35	35	0	0	0	0	0	0
ANTOFAGASTA	32	32	0	0	0	0	0	0
MEJILLONES	17	17	0	0	0	0	0	0
CALDERA	3.621	3.621	0	0	0	0	0	0
COQUIMBO	1.920	1.920	0	0	0	0	0	0
QUINTO RO	1.180	1.087	103	0	122	0	0	0
SAN ANTONIO	1.612	2.531	881	1.650	332	0	0	0
PICHILEMU	770	725	45	0	0	0	0	0
CONSTITUCION	3	3	0	0	0	0	0	0
PELLUHUE	77	77	0	0	0	0	0	0
TOME	175	175	0	0	0	0	0	0
TALCAHUANO	5.032	5.196	164	0	11	0	0	0
CORONEL	6.180	3.706	2.474	0	0	0	0	0
SAN VICENTE	1.149	2.029	880	1.149	0	0	0	0
VALDIVIA	1.151	1.149	2	0	0	0	0	0
PULRICO MONTT	696	273	423	0	289	0	0	0
CANCHALES	305	305	0	0	0	0	0	0
CASTRU	713	133	580	0	172	0	0	0
MAGALLANES	666	160	506	0	88	0	0	0
VALPARAISO	3.550	3.083	467	0	12	0	0	0
VALDIVIA	0	312	0	0	337	0	0	0
TOTAL GENERAL	26.961	6.909	23.169	0	1.376	0	0	0



CHILE. (MOLUSCOS, ALGAS Y OTRAS ESPECIES) UTILIZACION DEL DESEMBARQUE TOTAL EN 1984  
 POR CENTRO DE DESEMBARQUE Y TIPO DE ELABORACION  
 (en toneladas)

CUADRO N° 16

CENTRO DE DESEMBARQUE	DESEMBARQUE TOTAL	NO PROCESADO	CONGELADO SECO-SALADO	TIPO DE ELABORACION	ELABORACION	ALMACEN	CONSERVA	MARINA	OTROS	FFO
ARICA	712	851	1.522	41	0	0	0	0	0	0
COPIAPOLILLA	7.642	5.994	1.630	0	0	0	10	0	0	0
TALVALAGUSTA	2.607	2.470	1.630	0	0	0	20	0	0	0
PEJILLONES	3.505	3.027	3.027	0	0	0	45	0	0	0
CALDESERA	9.518	3.552	3.068	0	0	0	131	0	0	0
COPIAPOLILLA	22.488	19.209	4.691	0	0	0	1.336	0	0	0
QUIPIPERO	18.041	3.753	195	0	0	0	597	0	0	0
VALPARAISO	1.109	317	0	0	0	0	0	0	0	0
SAN ANTONIO	2.302	1.044	0	0	0	0	0	0	0	0
PICHILEMU	1.120	1.120	0	0	0	0	0	0	0	0
COMSTITUCION	1.457	1.457	0	0	0	0	0	0	0	0
PELLAHUE	1.457	1.457	0	0	0	0	0	0	0	0
TOLE	8.338	8.338	0	0	0	0	0	0	0	0
TALCAHUANO	7.519	2.724	4.721	0	0	0	74	0	0	0
TALCONEL	2.976	2.976	4.721	0	0	0	0	0	0	0
CORONIL	191	2.710	0	0	0	0	0	0	0	0
SAN VICENTE	191	191	0	0	0	0	0	0	0	0
PUERTO SAavedra	16.201	10.592	3.384	0	0	0	302	0	0	0
VALDIVIA	5.309	47.716	5.345	0	0	0	6.430	0	0	0
PUEBLO MONTE	54.117	119	720	0	0	0	5.194	0	0	0
PALBUCO	21.353	50.253	9.620	0	0	0	2.156	0	0	0
CANCUDO	1.280	7.512	753	614	614	0	5.156	0	0	0
CASERO	6.108	3.594	753	0	0	0	23	0	0	0
MAUALLANES	6.108	3.787	787	0	0	0	1.550	0	0	0
REGION METROPOLITANA	292.173	217.974	60.515	614	614	0	22.114	0	0	0
TOTAL GENERAL	292.173	217.974	60.515	614	614	0	22.114	0	0	1.003

CHILE, DESEMBARQUE TOTAL EN 1984

POR ESPECIE Y REGION  
(en toneladas)

CUADRO N° 17

E S P E C I E	TOTAL PAIS											AII B-FAC
	I	II	III	IV	V	VI	VII	VIII	IX	X	XI	
COCHAYUDO (HUM.SI.90X)	0	0	0	292	28	366	220	2-645	0	1-302	0	0
CHASCA (HUM.SI.90X)	0	0	0	303	0	0	0	449	0	14	0	0
PELILLU (HUM.SI.90X)	0	5-262	630	303	0	49	0	0	0	14	0	0
LUGA (HUM.SI.90X)	5-146	0-248	17-115	2-00	527	1-297	994	11-518	0	72-382	155	0
HAIRO (HUM.SI.90X)	366	118	2-311	0-531	467	8	280	19-126	0	9-495	0	0
AMFELIA (HUM.SI.90X)	0	0	0	0	30	28	0	575	0	0	0	3-608
TOTAL ALGAS **	5-512	13-628	20-056	10-174	1-052	1-739	1-552	34-393	0	33-193	155	3-102
AGUJILLA	0	0	61	13-194	0	0	0	33-644	0	0	0	0
ANCAYA	112	5-648	0	0	18-007	0	0	0	0	0	0	0
APANADO	0	0	0	0	0	0	0	0	0	0	0	0
ATUN ALETA AMARILLA	0	0	0	0	49	0	0	0	0	0	0	0
ATUN ALETA LARGA	0	0	0	0	24	0	0	0	0	0	0	0
AYANQUE	65	0	0	0	0	0	0	0	0	0	0	0
AZULEJO	0	0	0	0	96	0	0	0	0	0	0	0
BLANCUILLO	174	0	0	0	46	0	0	0	0	0	0	0
BONITO DEL SUR	6-313	729	74	173	0	0	0	2-602	0	0	0	0
COJINOVA DEL SUR	7-291	0	0	0	0	0	0	560	0	0	0	0
COJINUA	3-053	0	0	0	0	0	0	0	0	0	0	0
CABALLA	2-911	0	0	0	0	0	0	0	0	0	0	0
CABINZA	111-877	3-620	0	161	555	0	0	1072	0	0	0	2-509
CABRILLA	112-561	1-644	0	156	140	0	0	172	0	0	0	11
CABRILLA ESPANOLA	105	45	0	0	4	0	0	133	0	0	0	146
CACHUN	10	3	0	0	16	0	0	33	0	0	0	22
CACHURMETA	89	0	0	0	0	0	0	0	0	0	0	37
CACHURMETA	2-389	159	0	0	12	25	0	635	0	0	0	0
CONJINOVA DEL NORTE	4-412	476	876	1-300	124	0	0	280	0	0	0	0
CONGRIO COLORADO	1-156	0	31	163	214	0	0	392	0	0	0	0
CONGRIO ORO	2-003	0	0	91	670	54	0	392	0	0	0	0
CONGRIO NEGRO	2-811	91	0	34	679	131	0	1-423	0	0	0	0
CORVINA	167	37	41	0	0	0	0	0	0	0	0	0
CORVINA	20	98	0	0	0	0	0	0	0	0	0	0
CHACHA O REINETA	10	0	0	0	0	0	0	0	0	0	0	0
HACHA O REINETA	602-979	124-071	51-969	39-089	6-889	0	0	599-209	0	885	0	1-203
JUREL	175	36	3	18	27	0	0	13	0	0	0	0
LENGUADO OJOS CHICOS	410	59	3	1	36	122	0	210	0	28	0	0
LISA	980	0	0	0	0	0	0	0	0	0	0	0
PACHUELO O TRITRE	2-870	0	0	0	0	0	0	0	0	0	0	0
MERLUZA COMUN	33-220	4	33	198	478	0	0	1-415	0	662	0	153
MERLUZA ESPANOLA	28-537	0	0	0	0	0	0	0	0	0	0	0
MERLUZA DE COLA	2-490	0	0	0	0	0	0	0	0	0	0	0
MERLUZA DE 3 ALETAS	2-490	0	0	0	0	0	0	0	0	0	0	0
MERLUZA BACALAO	1-43	520	14	0	756	0	0	10-374	0	2-785	0	26-133
MULATA O BACALAO	143	0	0	0	0	0	0	1-435	0	129	0	1-133
MULATA O BACALAO	143	0	0	0	0	0	0	0	0	0	0	0
PAMPANITO	953	0	0	0	0	0	0	0	0	0	0	0
PEJEGALLO	188	0	0	0	20	0	0	0	0	0	0	0
PEJEGALLO DE MAR	13	0	0	0	0	0	0	0	0	0	0	0
PEJEGALLO	13	0	0	0	0	0	0	0	0	0	0	0
PEJEGALLO	13	0	0	0	0	0	0	0	0	0	0	0
PEJESAPU	103	11	0	0	0	0	0	0	0	0	0	0
PEZ ESPADA	103	11	0	0	0	0	0	0	0	0	0	0
PUYE	485	0	0	0	0	0	0	0	0	0	0	0
RAYA	405	0	0	0	0	0	0	0	0	0	0	0
ROBALO	2-081	0	0	0	0	0	0	1015	0	187	0	0
HONCACHO	31	0	0	0	0	0	0	15	0	117	0	0
RDLLIZO	109	0	0	0	0	0	0	29	0	109	0	0
SALMUN DEL PACIFICO	38-226	0	0	0	0	0	0	37-626	0	47	0	0
SARDINA COMUN	187 9-598	367-413	156-006	65-166	9-640	0	0	93-685	0	44	0	0
SARDINA ESPANOLA	12	3	0	0	0	0	0	0	0	0	0	0
SARDINA	129	6	0	0	0	0	0	0	0	0	0	0

CHILE, DESSEMBLQUE TOTAL EN 1984  
 POR ESPECIE Y REGION  
 (en toneladas)

CUADRO N° 17

E S P E C I E	TOTAL PAIS											TOTAL	XII	R-F-A-C.		
	I	II	III	IV	V	VI	VII	VIII	IX	X	XI					
TIBURON O MARRAJU	119	31	13	0	0	0	0	0	0	0	0	0	0	0	0	0
LIMOYO	0	17	0	0	0	0	0	0	0	0	0	0	0	0	0	0
TOLLO	355	39	14	0	12	13	58	7	0	147	0	0	0	0	0	0
TRUCHA ARCO IRIS	(1) 386	0	0	0	1	0	0	0	0	203	0	0	0	0	0	0
VIONOLA	0	0	0	0	0	0	0	0	0	0	0	0	0	0	0	0
PESCADOS NO CLASIFICADOS	3.250	16	0	0	2	0	1	0	0	31	0	0	0	0	0	3.153
TOTAL PESCADOS	(1) 4363.070	2603.746	209.186	120.016	51.459	542	1.298.802.011	144	6.763	266	77.63.653	40	165	0	0	0
ALMEJA O TACA	29.544	32	10	0	10	0	21	337	0	28.716	217	0	0	0	0	0
CALAMAR	191	0	0	0	0	0	0	0	0	0	0	0	0	0	0	0
CARACOL AZUL O TEGULA	143	0	0	0	0	0	0	0	0	0	0	0	0	0	0	0
CARACOL LOCATE	3.574	2.171	14	0	1	0	0	0	0	0	0	0	0	0	0	0
CARACOL TRUMULCO	1.523	0	0	0	31	0	61	959	0	493	0	0	0	0	0	0
CHOLGA	7.207	347	92	0	19	0	107	645	0	3.661	174	2.056	0	0	0	0
CHORRITO	10.375	0	0	0	0	0	0	0	0	9.500	213	561	0	0	0	0
CHORRO ZAPATO	490	0	0	0	0	0	0	0	0	1.169	0	0	0	0	0	0
CULENGUE	425	0	0	0	0	0	0	0	0	27	0	0	0	0	0	0
LAPA	1.035	41	0	0	0	0	0	87	0	27	0	0	0	0	0	0
LOCO	18.339	93	143	0	140	125	89	2.297	16	9.204	471	35	0	0	0	0
MACHA	6.548	0	1.161	0	680	118	198	24	23	1.819	0	0	0	0	0	0
NAVAJUELA	1.598	0	0	0	0	0	0	16	0	1.582	0	0	0	0	0	0
OSTION DEL NORTE	4.997	1	450	0	2	0	0	0	0	978	0	0	0	0	0	0
OSTION DEL SUR	281	0	0	0	0	0	0	0	0	0	0	0	0	0	0	0
OSTRA	974	0	0	0	0	0	0	0	0	0	0	0	0	0	0	0
PULPO	1.394	239	499	0	0	0	0	0	0	0	0	0	0	0	0	0
OSTRA DEL PACIFICO	162	0	0	0	0	0	0	0	0	162	0	0	0	0	0	0
MOLUSCOS NO CLASIFICADOS	0	0	0	0	0	0	0	0	0	0	0	0	0	0	0	0
TOTAL MOLUSCOS	88.532	2.834	2.430	6.756	4.551	410	512	4.405	193	56.352	1.079	2.973	165	0	0	0
CAMARON DE RIO DEL NORTE	7	0	0	0	0	0	0	0	0	0	0	0	0	0	0	0
CAMARON DE ROCA	0	0	0	0	0	0	0	0	0	0	0	0	0	0	0	0
CAMARON MAILON	3.866	0	0	1.545	1.979	0	0	342	0	47	17	2.682	0	0	0	0
CENTOLLA	2.746	0	0	0	0	0	0	0	0	0	0	0	0	0	0	0
GAMBA	651	0	0	0	0	0	0	0	0	0	0	0	0	0	0	0
GAMBA O CAMARON PROFUNDIDAD	26	0	0	25	1	0	0	0	0	0	0	0	0	0	0	1.649
KRILL	1.649	0	0	0	0	0	0	0	0	0	0	0	0	0	0	0
LANGOSTIA DE JUAN FERNANDEZ	42	0	0	0	0	0	0	0	0	0	0	0	0	0	0	0
LANGOSTINO AMARILLO	2.687	0	0	973	1.331	0	0	383	0	0	0	0	0	0	0	0
LANGOSTINO COLORADO	12.092	0	0	0	1.989	0	0	11.163	0	0	0	0	0	0	0	0
JAIABA	1	0	0	0	0	0	0	0	0	0	0	0	0	0	0	0
JAIABA MORA	3.629	8	70	929	228	0	70	349	0	1.243	629	1	0	0	0	0
PICOROCO	1.005	0	0	142	142	0	16	199	0	482	20	4	0	0	0	0
CRUSTACEOS NO CLASIFICADOS	0	0	0	0	0	0	0	0	0	0	0	0	0	0	0	0
TOTAL CRUSTACEOS	28.610	8	34	3.621	4.712	70	85	12.364	0	1.772	666	3.539	1.649	0	0	0
ERIZO	16.154	0	0	0	324	78	9	49	0	15.883	45	33	0	0	0	0
PIPURE	2.896	4	0	1.088	0	0	504	495	0	403	1	0	0	0	0	0
TOTAL GIRAS ESPECIES	19.050	4	0	1.111	356	153	513	566	0	16.286	46	33	0	0	0	0
TOTAL GENERAL	(1) 4674.018	2612.108	223.879	141.744	62.130	2.914	3.960.853.937	327	164.366	2.212	9.724	64.267	0	0	0	0

(1) Incluye 164 tons. cosechados en Región Metropolitana.

CHILE, COSECHA DE CENTROS DE CULTIVO EN 1984

POB ESPECIE Y REGION  
(en toneladas)

CUADRO N° 18

ESPECIE	I	II	III	IV	V	VI	VII	VIII	IX	X	XI	XII	P.MET.
TOTAL FAIS	0	5.262	630	0	0	0	0	0	0	509	0	0	0
(HUM-ST.90%)	0	5.262	630	0	0	0	0	0	0	509	0	0	0
TOTAL ALGAS **	0	5.262	630	0	0	0	0	0	0	509	0	0	0
SALMON DEL PACIFICO	109	0	0	0	0	0	0	0	0	109	0	0	0
TRUCHA ARCC IRIS	386	0	0	0	1	4	0	14	0	203	0	0	164
TOTAL PESCADOS **	495	0	0	0	1	4	0	14	0	312	0	0	164
CHORITO	975	0	0	0	0	0	0	95	0	797	82	0	0
CHORO ZAPATO	136	0	0	0	0	0	0	57	0	79	0	0	0
OSTION DEL NGRTE	57	41	0	16	0	0	0	0	0	0	0	0	0
OSTRA	120	0	0	0	0	0	0	0	0	120	0	0	0
OSTRA DEL PACIFICO	28	0	0	28	0	0	0	0	0	0	0	0	0
TOTAL POLUSCOS **	1.316	41	0	44	0	0	0	153	0	556	82	0	0
CAMARON DE RIO DEL NGRTE	7	0	0	7	0	0	0	0	0	0	0	0	0
TOTAL CRUSTACEOS **	7	0	0	7	0	0	0	0	0	0	0	0	0
TOTAL GENERAL **	8.618	5.303	630	51	1	4	0	167	0	2.216	82	0	164

CHILE, DESEMBARQUE TOTAL EN 1984

POR ESPECIE Y MES  
(en toneladas)

CUADRO N° 19

E S P E C I E	OCTUBRE NOVIEMBRE DICIEMBRE												
	TOTAL ANUAL	ENERO	FEBRERO	MARZO	ABRIL	MAYO	JUNIO	JULIO	AGOSTO	SEPTIEMBRE	OCTUBRE	NOVIEMBRE	DICIEMBRE
COCHAYUYU	3.999	203	493	901	827	459	122	13	5	57	107	175	527
CHASCA	920	97	193	121	127	27	22	1	0	27	154	190	124
CHICORLA DE MARCH	819	254	193	176	83	33	22	0	0	0	154	190	124
PELILLO	31.679	5.921	13.887	4.786	13.827	3.307	1.346	1.961	1.410	1.376	14.176	4.852	23.837
LUGA-LUGA	38.035	2.282	6.778	7.221	4.679	1.397	3.742	2.24	2.220	2.901	4.36	3.339	3.770
CHASCUN	8.889	0	1.320	4.011	3.793	4.540	3.173	2.685	2.506	2.903	3.098	3.164	1.036
ANHELITA	80	0	0	1.146	0	1.145	313	107	509	335	509	682	1.036
TOTAL ALGAS	174.756	16.379	25.291	18.398	23.726	10.860	5.704	4.883	4.141	4.938	18.468	10.069	31.839
ANCHADO	70.666	214	763	3.691	6.459	9.940	11.954	915	2.452	4.732	6.978	13.383	5.103
APANADO	38	0	0	18	29	3	0	4	0	1	1	1	0
ATUM ALETA AMARILLA	50	0	0	15	14	3	0	0	0	0	0	0	0
ATUM ALETA LARGA	24	5	20	4	0	5	3	0	0	0	0	0	0
AZANQUE	65	0	0	20	0	0	0	0	0	0	0	0	0
BAZALEJO DE J FERNANDEZ	127	4	24	20	15	21	15	19	19	3	626	0	6
BLANQUILLO	114	0	4	36	48	76	67	47	120	81	140	1.289	2.741
BOJINUA DEL SUR	7.202	600	416	360	485	212	1.220	270	142	557	1.075	1.703	4.691
BOJINUA	111.767	3.463	32.389	29.798	23.360	7.594	4.912	1.291	417	97	2.075	1.703	4.691
CABALLA	182	1	10	1	24	1	17	6	14	11	12	22	20
CABALLA	177	0	0	1	0	1	3	6	9	10	18	0	3
CABINZA	2.389	137	137	317	154	107	134	0	0	0	4	0	0
CABRILLA	4.375	141	141	344	203	170	470	391	451	1.198	582	190	24
CABRILLA	2.035	160	160	101	203	170	470	42	31	0	24	101	24
CABRILLA	2.811	39	87	271	334	193	269	149	162	154	203	101	24
CABRILLA	2.933	91	256	271	334	193	269	149	162	154	203	101	24
CACHUPETA	167	1	12	29	14	15	19	3	17	5	9	5	10
COJINUA DEL NORTE	10	1	1	2	2	1	1	4	1	1	4	2	1
CONGRIO COLORADO	1.585	77.372	104.270	191.474	214.291	123.798	231.125	153.477	75.692	44.801	47.777	62.118	38.504
CONGRIO NEGRO	4.175	236	255	333	144	225	227	39	4	26	260	20	10
CONGRIO NEGRO	4.175	236	255	333	144	225	227	39	4	26	260	20	10
CONGRIO NEGRO	2.811	39	87	271	334	193	269	149	162	154	203	101	24
CONGRIO NEGRO	2.933	91	256	271	334	193	269	149	162	154	203	101	24
CONGRIO NEGRO	167	1	12	29	14	15	19	3	17	5	9	5	10
CORONA O REINETA	1425.098	77.372	104.270	191.474	214.291	123.798	231.125	153.477	75.692	44.801	47.777	62.118	38.504
JUREL	175	29	25	33	14	22	27	3	4	26	260	20	10
LENSA	610	36	54	133	144	125	227	39	21	519	61	61	61
MERLUZA COMUN	33.057	354	1.299	2.325	3.567	2.905	2.772	2.234	3.271	3.119	2.710	2.177	2.665
MERLUZA ESPANOLA	2.789	2.676	1.301	2.325	3.567	2.905	2.772	2.234	3.271	3.119	2.710	2.177	2.665
MERLUZA BACALAO	10.432	143	301	192	190	102	253	354	271	211	192	175	10.432
MULATA O VIEJA	2.487	247	182	192	190	102	253	354	271	211	192	175	10.432
PAJUNO	1.453	45	22	30	33	11	13	5	4	3	3	2	5
PEJUNO	373	11	5	11	11	1	1	1	2	1	1	1	1
PEJUNO	111	1	1	1	1	1	1	1	1	1	1	1	1
PEJUNO	103	0	0	0	0	0	0	0	0	0	0	0	0
PEJUNO	191	0	0	0	0	0	0	0	0	0	0	0	0
PEJUNO	405	0	0	0	0	0	0	0	0	0	0	0	0
PEJUNO	2.031	72	48	144	166	300	573	22	110	120	41	39	23
PEJUNO	109	52	63	123	123	0	1	2	4	1	5	3	15
PEJUNO	39.226	4.213	6.004	5.095	7.863	3.931	2.347	118	172	169	2.734	2.527	2.527
PEJUNO	2571.752	41.562	143.252	219.218	170.573	215.146	343.580	298.722	367.266	185.703	293.289	145.676	118.719
SALMON	129	3	20	8	28	1	17	14	0	0	0	0	0
SALMON	117	4	1	9	35	12	0	9	1	4	0	0	0
SALMON	355	14	51	20	35	35	27	24	16	19	49	1	1

CHILE, DESEMBARQUE TOTAL EN 1984  
 POR ESPECIE Y MES  
 (en toneladas)

CUADRO N° 19

E S P E C I E	ANUAL	ENERO	FEBRERO	MARZO	ABRIL	MAYO	JUNIO	JULIO	AGOSTO	SEPTIEMBRE	OCTUBRE	NOVIEMBRE	DICIEMBRE
TRUCHA ARCO IRIS	386	18	14	17	20	19	14	17	41	51	54	57	64
VIOLINIA	5	0	1	2	0	0	1	1	0	0	0	0	0
PESCADOS NC CLASIFICADOS	100	9	13	35	11	3	0	4	2	4	2	2	7
TOTAL PESCADOS	430.017	174.474	351.966	457.777	30.067	365.094	599.340	459.171	451.957	242.477	340.606	232.677	185.251
ALMEJA O TACA	29.546	2.870	2.668	2.974	3.228	2.857	1.203	1.831	2.223	1.864	2.067	2.569	3.235
CLAMAR	26	0	0	6	12	7	0	1	0	0	0	0	0
ARACOL AZUL O TEGULA	143	0	0	0	0	0	0	0	0	0	13	0	133
ARACOL LOCATE	3.574	205	244	290	221	184	101	172	269	314	392	677	1.155
ARACOL TRUMULCO	1.523	85	85	528	187	139	120	30	22	30	42	41	53
CHOLGA	7.287	99	1.143	538	614	801	727	550	1.357	921	1.25	1.11	1.05
CHORRO	10.375	444	1.521	620	1.206	1.076	927	1.169	1.357	1.126	1.198	1.19	1.05
CHORRO ZAPATO	490	42	28	43	71	30	33	4	69	60	3	0	8
COLENGUE	25	0	0	0	0	0	0	0	0	0	0	0	0
LAPA	1.035	18	11	126	112	49	23	58	146	84	120	141	147
MACHA	10.359	1.042	857	467	531	426	4.524	1.274	2.523	1.854	1.573	1.880	1.623
MAYAJUELA	6.548	64	478	317	576	426	4.524	1.274	2.523	1.854	1.573	1.880	1.623
OSTIUM DEL NORTE	1.599	119	85	317	963	740	432	10	264	191	162	0	0
OSTIUM DEL SUR	4.297	8	1.324	1.206	963	740	432	10	264	191	162	0	0
USIERA	281	11	50	15	77	131	11	109	118	140	124	13	255
PULPO	978	112	54	127	52	160	120	109	163	132	124	102	115
USIERA DEL PACIFICO	1.394	110	54	127	52	160	120	109	163	132	124	102	115
MOLUSCOS NC CLASIFICADOS	162	0	0	0	0	0	0	4	8	34	53	39	26
TOTAL MOLUSCOS	80.367	5.699	7.622	7.100	7.417	6.655	9.208	6.819	9.486	7.317	6.679	7.312	7.453
CAMARON DE RIO DEL NORTE	7	1	1	10	10	0	20	0	0	0	0	0	10
CAMARON DE ROCA	3.866	569	341	273	275	290	171	220	315	341	392	357	319
CAMARON MAILLO	2.746	254	400	137	152	218	115	180	263	373	330	410	325
CENTULLON	851	11	0	259	0	0	109	46	17	4	4	4	2
LANGOSTA O CAMARON PROFUNJICAC	42	0	0	6	4	1	1	0	0	0	5	4	8
LANGOSTA O CAMARON FERNANDEZ	2.687	80	109	1.127	205	160	480	125	45	23	135	179	152
LANGOSTINO AMARILLO	12.092	0	0	3.300	2.343	0	5.263	1.174	0	0	0	0	0
LANGOSTINO COLORADO	3.629	401	490	290	195	357	156	137	256	303	268	363	323
JALISA MORRA	1.005	86	62	59	113	73	92	90	124	95	81	72	51
CRUSTACEOS NO CLASIFICADOS	1	0	0	0	0	0	0	0	0	0	1	0	0
TOTAL CRUSTACEOS	26.961	1.419	1.258	5.443	3.345	1.055	6.354	1.992	1.061	1.143	1.217	1.387	1.247
ERIZO	16.154	293	823	1.144	4.633	1.475	1.827	1.362	1.662	1.457	1.473	2	1
PILORE	3.696	225	190	194	314	193	266	1.219	323	230	319	183	287
TOTAL OTRAS ESPECIES	19.050	518	1.013	1.338	4.947	1.668	2.083	1.581	1.544	1.697	1.782	189	291
TOTAL GENERAL	(1) 4609.151	198.489	307.170	487.056	469.502	385.332	622.729	474.046	468.629	257.572	376.752	251.634	230.240

(1) No incluye Barcos Factoría

I REGION, ARICA, DESEMBARQUE TOTAL EN 1984

POR ESPECIE Y MES  
(en toneladas)

CUADRO N° 20

E S P E C I E	TOTAL ANUAL												
	ENERO	FEBRERO	MARZO	ABRIL	MAYO	JUNIO	JULIO	AGOSTO	SEPTIEMBRE	OCTUBRE	NOVIEMBRE	DICIEMBRE	
ANCHIZA	18	0	0	18	0	0	0	0	0	0	0	0	0
AYAHUE	65	22	0	4	0	0	0	0	0	0	0	0	0
BONITO	808	191	264	24	27	31	24	24	3	0	0	0	0
CABALLA	35.064	2.870	17.879	10.015	54	1.942	637	5	0	0	0	0	0
CABRILLA	177	0	53	0	0	0	0	0	0	0	0	0	0
CACHUILLA	38	0	0	0	0	0	0	0	0	0	0	0	0
CACHURRETA	428	0	34	0	0	0	0	0	0	0	0	0	0
COJINOVA DEL NORTE	619	0	0	0	0	0	0	0	0	0	0	0	0
CONGRIO NEGRO	12	1	0	3	0	0	0	0	0	0	0	0	0
CORVINA	32	3	0	1	3	0	0	0	0	0	0	0	0
CORVINO	6	0	0	0	0	0	0	0	0	0	0	0	0
HACHE O REINETA	6	0	0	0	0	0	0	0	0	0	0	0	0
JUREL	222.763	56.199	26.076	9.533	1.694	60.147	41.829	14.864	10.589	0	0	0	0
LENGUADO O JES CHICOS	158	10	0	1	1	12	1	1	1	0	0	0	0
LISA	109	13	0	14	5	11	29	16	3	0	0	0	0
MACHUELO O TRITRE	980	109	168	195	61	16	0	143	242	0	0	0	0
PALOMETA	2	1	0	0	0	0	0	0	0	0	0	0	0
PEJEPECHO	7	0	0	0	0	0	0	0	0	0	0	0	0
PONCACHO	2	0	0	0	0	0	0	0	0	0	0	0	0
SARDINA ESPANOLA	2.052	485	144	26	1	573	107.091	110	10	44.299	23.425	2.263	33.489
SARGO	511.369	762	26.990	15.483	12.150	113.062	109.730	109.730	0	0	0	0	0
SIBURRA	3	1	0	0	0	0	0	0	0	0	0	0	0
SIERRA	6	0	0	1	0	0	0	0	0	0	0	0	0
TIBURON O MARRAJO	48	1	0	15	7	3	4	1	0	0	0	0	0
TOLLO	4	1	6	0	0	0	0	0	0	0	0	0	0
PESCADOS MG CLASIFICADOS	15	1	1	1	0	0	0	0	0	0	0	0	0
** TOTAL PESCADOS **	774.665	3.727	82.551	35.317	14.085	175.854	149.883	124.902	55.166	23.647	2.645	35.252	106
ALMEJA O TACA	21	0	0	0	0	0	0	0	0	0	0	0	0
CARACOL LOCATE	497	24	48	20	0	0	0	0	0	0	0	0	0
CHOLGA	160	15	18	26	1	0	15	16	19	10	10	10	106
LAPA	2	0	0	0	0	0	0	0	0	0	0	0	0
LOCO	2	0	0	0	0	0	0	0	0	0	0	0	0
OSTION DEL NORTE	23	0	0	0	0	0	0	0	0	0	0	0	0
PULPO	23	4	2	0	2	5	1	2	2	1	1	1	1
** TOTAL MOLUSCOS **	708	77	71	46	18	23	20	57	32	77	135	111	111
JAIBA	3	0	1	0	0	0	0	0	0	0	0	0	0
** TOTAL CRUSTACEOS **	3	0	1	0	0	0	0	0	0	0	0	0	0
PIURE	4	0	0	0	0	0	0	0	0	0	0	0	0
** TOTAL OTRAS ESPECIES **	4	0	0	0	0	0	0	0	0	0	0	0	0
** TOTAL GENERAL **	775.380	3.805	82.592	35.363	14.103	175.877	149.903	124.959	55.200	23.724	2.783	35.363	106

I REGION, COCOTE, DESSEMBARQUE TOTAL EN 1984  
 POR ESPECIE Y MES  
 (en toneladas)

CUADRO N° 21

ESPECIE	TOTAL ANUAL (HUM-SI.90%)	ENERO (HUM-SI.90%)	FEBRERO	MARZO	ABRIL	MAYO	JUNIO	JULIO	AGOSTO	SEPTIEM	OCTUBRE	NOVIEM	DICIEM
CHASCUN	5.146	447	447	974	617	731	539	408	335	214	414	335	20
HUIRU	366	17	0	0	0	0	0	0	167	66	32	73	71
TOTAL ALGAS	5.512	464	447	974	617	731	539	408	442	285	446	93	71
ANCHOA	94	0	44	0	0	50	0	0	0	0	0	0	0
APANADO	1	1	0	0	0	1	0	0	0	0	0	0	0
BONITO	5.505	494	63	41	306	24	20	6	60	763	457	1.044	2.227
CABALLA	72.290	2.333	28.961	11.208	12.384	6.333	2.929	421	277	41	1.863	1.489	4.041
CABRINZA	67	4	4	8	9	32	13	9	5	5	1	3	3
CABRILLA	8	0	0	0	0	7	0	0	0	0	0	0	0
CACHUPRETA	1.801	1.097	88	283	12	107	13	0	0	0	4	190	17
COJINGIVA	282	110	77	14	4	36	15	0	44	0	18	19	45
CONGRIO	79	2	7	4	7	17	12	8	5	5	7	6	6
CORVINA	40	2	7	9	7	6	0	3	0	1	0	0	1
DDRADO	14	0	0	0	0	0	8	2	3	1	0	0	1
HACHA	4	0	0	0	0	0	0	0	1	1	1	0	1
REINETA	360.166	1.928	23.643	52.155	86.110	48.262	81.564	70.176	9.372	2.322	1.513	1.455	1.666
LISA	1	0	0	0	0	0	0	0	0	0	0	0	0
MULATA	1	1	0	0	0	0	0	0	0	0	0	0	0
O VIEJA	75	0	0	6	10	8	5	8	5	6	9	10	6
PEJEPERRO	29	0	0	0	0	0	0	0	0	0	0	0	0
RONCACHO	1368.236	24.916	31.111	93.534	98.835	135.839	196.464	150.114	192.558	106.462	185.744	94.065	58.574
SARDINA	18	1	0	0	3	2	2	4	0	1	1	1	1
TIBURON O MARRAJO	13	0	1	2	0	1	1	0	3	0	1	2	0
TOLLO	1	0	0	0	0	0	0	0	0	0	0	0	0
PESCADOS NO CLASIFICADOS	1	0	1	1	0	0	0	0	0	0	0	0	0
TOTAL PESCADOS	1829.081	30.793	84.103	157.364	197.688	190.732	281.078	220.857	202.339	109.628	189.629	99.288	66.582
ALMEJA O TACA	11	1	114	0	0	1	0	0	8	0	0	0	1
CARACOL	187	102	10	11	134	104	54	136	149	172	118	238	203
LOCATE	37	1	1	1	26	16	12	20	14	18	16	222	13
LAPA	5	0	0	0	4	1	0	1	4	3	7	5	7
LOCO	216	80	24	27	0	0	0	0	2	0	0	0	0
PULPO	2	0	0	0	12	33	27	1	5	2	0	2	6
TOTAL MOLUSCOS	2.130	193	149	152	176	155	135	158	182	195	141	267	227
JALBA	5	3	0	0	1	0	0	0	0	0	0	0	1
TOTAL CRUSTACEOS	5	3	0	0	1	0	0	0	0	0	0	0	1
TOTAL GENERAL	1836.728	31.653	84.699	158.490	198.482	191.618	281.752	221.423	202.563	110.103	190.216	98.648	66.681



II REGION, TOCOPILLA, DESSEMBARQUE TOTAL EN 1984

POR ESPECIE Y MES  
(en toneladas)

CUADRO N° 22

ESPECIE	ENERO	FEBRERO	MARZO	ABRIL	MAYO	JUNIO	JULIO	AGOSTO	SEPTIEM	OCTUBRE	NOVIEM	DICIEM
TOTAL ANUAL (HUM-ST.90E)	2-236	283	574	195	102	50	341	204	91	70	39	69
TOTAL ANUAL (HUM-ST.90E)	110	27	3	0	0	50	0	11	13	0	12	0
TOTAL ALGAS **	2-346	310	577	195	102	80	341	215	104	70	51	64
APANADO	1	0	0	0	0	0	1	0	0	0	0	0
BONITO	308	12	11	6	0	10	11	13	29	0	0	32
CABALLA	365	52	72	0	118	10	10	10	0	56	109	32
CABRILLA	15	1	1	0	0	1	0	2	0	79	0	0
CACHURRETA	159	0	0	0	0	0	0	0	0	20	0	0
COJINOVA DEL NORTE	251	110	30	6	0	9	2	17	73	0	39	10
CONGRIO COLORADO	13	0	0	0	0	0	0	0	0	0	0	0
CONGRIO NEGRO	15	0	0	0	0	0	0	0	0	0	0	0
CORVINA	17	1	2	0	0	0	0	0	0	0	0	0
CORADO	19-331	200	4-257	4-980	3-736	1-550	3-003	1-422	5	312	13	12
JUREL	2	0	0	0	0	0	1	0	0	0	0	0
LENGUADO OJOS CHICOS	62-943	1-723	3-540	5-489	7-849	4-567	2-501	7-632	3-257	6-124	7-279	2-196
PEJEPIERRO	11	0	0	0	0	0	1	0	0	0	0	0
PEJETA	2	0	0	0	0	0	1	0	0	0	0	0
SABON O PARRAJO	83-429	1-907	3-719	10-492	11-717	6-159	5-527	9-091	3-371	6-506	7-444	2-456
TOLLO	12	0	0	0	0	0	1	0	0	0	0	0
TOTAL PESCADOS **	229	0	0	0	0	0	0	0	20	72	82	55
CHOLCHA	16	0	0	0	0	0	0	0	0	0	0	0
LAPA	12	0	0	0	0	0	0	0	0	0	0	0
PULPO	12	0	0	0	0	0	0	0	0	0	0	0
TOTAL MOLUSCOS **	261	15	2	1	2	2	5	0	23	72	82	55
TOTAL GENERAL **	86-036	2-232	3-950	10-688	11-821	6-241	5-873	9-306	3-498	6-748	7-577	2-175

II REGION, ANTOFAGASTA, DESSEMBARQUE TOTAL EN 1984

CUADRO N° 23

POB ESPECIEX Y MES  
(en toneladas)

ESPECIE	ENERO	FEBRERO	MARZO	ABRIL	MAYO	JUNIO	JULIO	AGOSTO	SEPTIEM	OCTUBRE	NOVIEMBRE	DICIEMBRE
TOTAL ANUAL (MUN-ST.90X)	119	0	42	0	2	12	11	0	19	15	0	18
TOTAL ALGAS **	2.635	144	236	150	254	270	275	193	166	328	259	205
PELILLO (MUN-ST.90X)	2.754	144	278	150	256	282	286	193	185	343	259	263
APANADO	25	4	0	9	4	0	1	1	1	0	0	2
BONITO	16	20	14	109	26	16	4	30	17	19	0	0
CABALLA	30	317	154	360	26	33	452	65	0	0	0	0
CABRILLA	1-249	0	0	47	0	0	0	231	4	1	0	0
CABRILLON	26	0	0	11	0	0	0	1	1	1	1	1
COJINOVA DEL NORTE	102	0	0	31	0	14	0	17	0	0	0	0
CONGRINO	36	0	0	0	0	0	0	0	5	3	0	0
CORVINA	22	0	0	0	1	0	0	0	1	0	0	0
GORADO	66	0	0	25	0	0	0	1	0	0	0	0
JUREL	168	73	166	219	1.615	2.937	1.825	759	45	123	262	207
LENGUADO	0-091	0	0	0	0	0	0	0	0	0	0	0
CHICOS	30	3	2	12	3	10	11	1	10	12	2	1
LIMLUZA COMUN	52	0	0	26	0	0	0	1	1	1	0	0
MULATA O VIEJA	22	0	0	0	0	0	0	0	0	0	0	0
PEJEGALLO	65	0	0	31	11	0	0	0	1	0	0	0
PEJESERRO	12	0	0	0	0	0	0	0	0	0	0	0
PEJESORRO	1	0	0	0	0	0	0	0	0	0	0	0
PEJESAPPO	11	0	0	11	0	0	0	0	0	0	0	0
PEZ ESPADA	11-027	290	2-158	672	595	58	251	1.612	552	2.746	1.864	1.013
SARGO	9	1	0	18	0	0	1	0	0	0	0	0
TIBURON O HARRAJO	19	0	0	0	0	0	0	0	0	0	0	0
TOMBO	35	0	0	19	0	0	0	0	0	0	0	0
TOLLO	2	0	0	0	0	0	0	0	0	0	0	0
PESCAOUS NO CLASIFICADOS	11-027	290	2-158	672	595	58	251	1.612	552	2.746	1.864	1.013
TOTAL PESCADOS **	21.685	560	674	1.610	2.314	3.071	2.559	2.747	632	2.786	2.162	49
ALMEJA O LACAYE	3	1	1	0	0	0	0	0	0	0	0	0
CHOLGA	152	60	10	20	4	4	0	17	57	2	15	3
LAPA	27	16	15	0	4	2	1	2	1	6	7	1
LCCO	34	0	0	0	0	0	0	0	0	0	0	0
GUSTON DEL NORTE	196	0	23	31	37	77	3	4	2	0	0	0
PULPO	241	13	14	15	51	77	3	78	2	0	0	0
TOTAL MOLUSCOS **	750	91	58	75	93	91	10	110	64	43	35	21
JAIWA	2	0	0	0	0	0	0	0	0	0	0	0
TOTAL CRUSTACEOS **	2	0	0	0	0	0	0	0	0	0	0	0
ERIZO	1	0	0	0	0	0	0	1	0	0	0	0
TOTAL OTRAS ESPECIES **	1	0	0	0	0	0	0	1	0	0	0	0
TOTAL GENERAL **	25.192	766	876	2.856	2.663	3.444	2.855	3.051	861	3.174	2.458	133

II REGION, TALTAL, DESEMBARQUE TOTAL EN 1984

POR ESPECIE Y MES  
(en toneladas)

CUADRO N° 24

ESPECIE	ENERO	FEBRERO	MARZO	ABRIL	MAYO	JUNIO	JULIO	AGOSTO	SEPTIEMBRE	OCTUBRE	NOVIEMBRE	DICIEMBRE
CHASCÓN (HUM-ST-903)	3.357	45	37	76	156	620	387	433	175	118	622	455
TOTAL ALGAS	3.357	45	37	76	156	620	387	433	175	118	622	455
APANADO	5	0	0	0	0	0	0	1	2	0	0	1
BONITILLO	21	0	0	0	0	0	0	0	0	0	0	1
CABRILLA ESPAÑOLA	37	0	0	0	0	0	0	1	0	0	0	1
COJINGUA DEL NORTE	29	3	1	5	4	3	6	12	4	4	5	3
CONGRIO COLORADO	24	3	1	9	4	2	1	1	1	1	1	2
JUREL	3	0	0	0	0	0	0	0	0	0	0	0
LENGUADO OJOS CHICOS	2	0	0	0	0	0	0	0	0	0	0	0
MERLUZA COMÚN	10	1	0	0	0	1	1	0	0	0	0	0
PEJEPIERRO	1	0	0	0	0	0	0	0	0	0	0	0
TIBURÓN O PARRAJO	1	0	0	0	0	0	0	0	0	0	0	0
TOLLU	2	0	0	0	0	1	1	0	0	0	0	0
TOTAL PESCADOS	138	5	3	15	7	7	20	17	10	5	8	16
CARACOL LOCATE	3	0	0	0	0	0	0	0	1	0	0	0
CHOLGA	32	0	0	1	1	0	0	0	1	0	25	2
LAPA	26	0	0	0	0	1	0	0	2	0	3	14
LOCÓ	57	0	2	0	0	0	3	15	9	2	1	7
PULPO	392	3	13	69	21	49	60	43	30	26	23	28
TOTAL MOLUSCOS	510	3	15	70	22	50	63	61	43	31	52	39
ERIZO	1	0	0	0	0	0	0	0	1	0	0	0
TOTAL OTRAS ESPECIES	1	0	0	0	0	0	0	0	1	0	0	0
TOTAL GENERAL	4.006	53	55	161	185	677	470	511	229	154	682	510

II REGION, MEJILLONES, DESEMBARQUE TOTAL EK 1984

POR ESPECIE Y MES  
(en toneladas)

CUADRO N° 25

ESPECIE	TOTAL ANUAL	ENERO	FEBRERO	MARZO	ABRIL	MAYO	JUNIO	JULIO	AGOSTO	SEPTIEMBRE	OCTUBRE	NOVIEMBRE	DICIEMBRE
PELILLO (HUM-ST.90Z)	5.143	556	394	446	454	396	409	503	411	362	423	328	461
CHASCÓN (HUM-ST.90Z)	2.762	0	0	0	0	0	0	18	0	0	0	0	0
HUIRO (HUM-ST.90Z)	395	20	371	522	466	960	104	64	21	34	34	51	0
CABRILLA	34	0	0	0	0	0	0	0	0	0	0	0	0
COJINUA DEL NORTE	1	0	0	0	0	0	0	0	0	0	0	0	0
COREDO	96.646	540	953	3.455	15.187	12.585	34.294	16.796	10.057	475	914	1.234	165
LENGUAO D JOS CHICOS	29	1	17	6	0	0	0	1	0	0	0	2	0
PEJEPERRO	1	0	0	0	0	0	0	0	0	0	0	0	0
SARUINA ESPANOLA	293.443	12.320	25.499	45.058	22.193	35.006	18.662	26.217	33.603	8.538	37.640	20.762	7.539
TOTAL PESCADOS	399.095	12.988	26.853	50.439	39.916	50.542	53.307	43.323	43.750	9.049	38.685	22.217	7.586
CARACOL LOCATE	372	0	0	0	1	72	7	20	53	37	40	50	92
CHOLCA	56	0	0	1	695	542	338	5	207	5	19	0	12
OSTION DEL NORTE	3.915	0	1.090	1.040	695	0	0	1	0	0	0	0	0
PULPO	4	0	0	0	0	0	0	0	0	0	0	0	0
TOTAL MOLUSCOS	4.347	1	1.090	1.041	696	621	345	26	263	42	59	56	107
JAIBA	32	2	3	1	0	2	1	2	3	4	8	3	3
TOTAL CRUSTACEOS	32	2	3	1	0	2	1	2	3	4	8	3	3
TOTAL GENERAL	408.645	13.547	28.340	51.927	41.066	51.561	54.062	43.865	44.475	9.457	39.175	22.604	8.566

III REGION, CALDERA, DESEMBARQUE TOTAL EN 1984

POR ESPECIE Y MES  
(en toneladas)

CUADRO N° 26

ESPECIE	ENERO	FEBRERO	MARZO	MAYO	JUNIO	JULIO	AGOSTO	SEPTIEMBRE	OCTUBRE	NOVIEMBRE	DICIEMBRE
TOTAL ANUAL	630	1.571	1.672	2.059	1.837	1.217	848	1.343	949	1.352	1.513
(HUM-SI-90X)	17.115	52	55	339	184	129	170	164	294	256	472
(HUM-SI-90Z)	20.056	1.162	1.727	2.397	2.021	1.346	1.013	1.507	1.243	1.679	2.030
TOTAL ALGAS **	61	0	0	14	47	0	0	0	0	0	0
ANCHOA	2	0	0	0	0	0	0	0	0	0	0
APAYADO	76	0	0	0	0	0	0	0	0	0	0
BONITO	876	0	0	0	0	0	0	0	0	0	0
COJINOVA DEL NORTE	31	0	0	0	0	0	0	0	0	0	0
CONGRIO COLORADO	11	0	0	0	0	0	0	0	0	0	0
CORVINA	43	0	0	0	0	0	0	0	0	0	0
DORADO	51.969	124	1.514	16.498	15.707	6.510	8.731	253	78	151	151
JUREL	8	0	0	0	0	0	0	0	0	0	0
LENGUADO OJOS CHICOS	33	0	0	0	0	0	0	0	0	0	0
LASA	3	0	0	0	0	0	0	0	0	0	0
PERLUZA COMUN	14	0	0	0	0	0	0	0	0	0	0
MERLUZA ESPANOLA	25	0	0	0	0	0	0	0	0	0	0
MULATA O VIEJA	1	0	0	0	0	0	0	0	0	0	0
PEZ ESPADA	1	0	0	0	0	0	0	0	0	0	0
ROLLIZO	1	0	0	0	0	0	0	0	0	0	0
SARDINA ESPANOLA	13	4.543	23.361	19.790	2.277	6.500	9.250	11.990	22.360	8.467	2.779
VIBURON O PARRAJO	14	1	0	2	0	1	0	0	1	0	0
TOLLO	1	1	0	2	0	1	0	0	1	0	0
TOTAL PESCADOS **	209.186	4.558	22.594	24.902	24.612	36.328	18.057	13.028	13.037	22.406	8.562
ALMEJA O TACA	14	2	1	0	1	0	0	0	4	1	1
CHILCA	14	0	0	0	0	0	0	0	0	0	0
LAPA	143	24	0	0	67	0	0	0	0	0	0
LLOCO	1.161	76	0	0	200	16	48	15	16	21	31
HACHA	57	1	0	0	3	101	151	121	112	104	139
GUSTION DEL NORTE	499	4	193	52	11	2	0	17	4	8	0
PULPO	2.430	150	296	81	323	59	70	100	72	63	75
TOTAL POLUSCCS **	70	5	0	3	1	2	15	6	10	7	20
JALBA	70	5	0	3	1	2	15	6	10	7	20
TOTAL CRUSTACEOS **	2	1	0	0	0	0	0	0	0	0	0
PIURE	2	1	0	0	0	0	0	0	0	0	0
TOTAL OTRAS ESPECIES **	231.744	5.876	24.513	26.374	39.808	20.402	14.562	19.405	23.854	10.444	5.663
TOTAL GENERAL **	209.186	4.558	22.594	24.902	24.612	36.328	18.057	13.028	13.037	22.406	8.562

IV REGION, COCHILECO, DESEMBARQUE TOTAL EN 1984

POR ESPECIE Y MES  
(en toneladas)

CUADRO N° 27

ESPECIE	TOTAL ANUAL	ENERO	FEBRERO	MARZO	ABRIL	MAYO	JUNIO	JULIO	AGOSTO	SEPTIEMBRE	OCTUBRE	NOVIEMBRE	DICEMBER
CHASCORA DE MAR (HUM-SI-903)	295	32	52	153	9	8	0	1	0	0	2	2	23
CELILLUC (HUM-SI-902)	303	26	36	73	27	93	0	0	0	23	0	0	103
LUCALUGA (HUM-SI-901)	240	0	120	120	0	0	0	0	0	0	0	0	0
CHASCORON (HUM-SI-904)	6-531	203	274	120	582	648	50	715	465	1-031	715	795	1-075
HUIRO (HUM-SI-905)	2-453	0	384	137	431	405	71	131	25	92	131	302	1-075
TOTAL ALGAS **	10-174	322	955	909	1-122	1-191	161	838	513	1-135	838	1-236	1-781
ANCHOA	13-194	3	165	0	1-283	2-934	4-468	330	283	150	521	2-207	654
AMARILLA	14	0	0	0	1	1	0	0	0	0	0	0	0
BLANQUILLO	173	0	112	43	120	1	0	0	0	20	0	0	0
BOMITO	161	50	161	49	120	1	0	0	12	0	0	0	0
CABALLA	150	91	23	26	43	26	127	15	12	38	27	37	12
CASINVA DEL NORTE	1-1632	31	220	18	14	14	127	8	315	112	346	99	12
CONGRIO COLORADO	91	33	12	0	3	10	0	0	0	3	0	0	0
CONGRIO NEGRO	34	1	1	4	3	10	0	0	0	0	0	0	0
CORVINA	39-089	4-159	1-331	4-028	2-875	10-861	7-459	3-296	847	640	1-114	1-156	1-316
JUENGAADO OJOS CHICOS	16	0	0	0	0	0	0	0	0	0	0	0	0
LISA	15	0	0	0	0	0	0	0	0	0	0	0	0
MACHUELO O TRITRE	198	0	0	0	0	0	0	0	0	0	0	0	0
MERLUZA COMUN	119	6	20	21	13	23	33	0	0	19	19	0	0
PALOMEHA	4	0	0	0	0	0	0	0	0	0	0	0	0
PEZ ESPALDO	42	0	0	0	0	0	0	0	0	0	0	0	0
SARDINA COMUN	2	0	0	0	0	0	0	0	0	0	0	0	0
SARDINA ESPANOLA	65-166	3-664	9-001	3-753	5-167	3-291	2-021	4-586	10-222	6-855	4-326	6-246	6-014
SIERRA	48	0	0	0	0	0	0	0	0	0	0	0	0
TOLLO	47	1	31	8	2	1	2	3	2	0	0	0	0
PESCADOS NO CLASIFICADOS	120-014	8-118	10-799	8-203	9-417	17-184	14-137	8-259	11-700	7-854	6-380	9-690	8-273
TOTAL PESCADOS **	154	50	106	20	20	3	1	3	13	13	80	17	15
ALMEJA O TACA	143	0	99	99	65	3	0	0	20	0	0	0	0
CARACOL AZUL O TEGULA	632	0	106	0	62	3	0	0	21	0	0	182	15
CHOLGA LOCATE	31	0	0	0	0	0	0	0	0	0	0	0	0
CHORO ZAPATO	35	0	0	0	0	0	0	0	0	0	0	0	0
LAPA	552	0	0	0	0	0	0	0	0	0	0	0	0
LOCOS	4-091	271	289	191	69	38	109	293	623	463	278	58	623
MACHA	680	66	30	46	99	94	32	46	85	62	26	40	413
OSTIOP DEL NORTE	437	4	68	51	188	109	60	1	85	0	0	0	0
PULPO	28	0	1	1	0	2	4	1	0	0	0	0	0
OSTRA DEL PACIFICO	28	0	1	1	0	2	4	1	0	0	0	0	0
TOTAL POLUSCOS **	6-756	355	503	301	427	253	934	585	835	596	543	692	732
CAMARON DE RIO DEL NORTE	7	1	1	1	16	0	2	0	0	0	0	0	0
CAMARON MALLON	1-545	271	176	96	30	135	74	37	120	155	74	221	147
GAMBA O CAMARON PROFUNDICAC	973	24	67	69	81	1	358	63	35	9	41	120	65
LANGOSTINO AMARILLO	929	59	27	19	16	188	21	39	83	96	88	136	157
JATIBA	142	16	5	14	25	16	13	10	10	6	9	11	7
PICOROCO	142	16	5	14	25	16	13	10	10	6	9	11	7
TOTAL CRUSTACEOS **	3-621	374	276	199	159	340	508	152	255	270	216	491	381
ERLIZO	23	0	0	0	2	6	7	3	2	3	0	0	0
PTURE	1-088	59	51	43	195	79	72	131	125	72	123	51	81
TOTAL OTRAS ESPECIES **	1-111	59	51	43	197	85	79	134	127	75	123	51	81
TOTAL GENERAL **	141-676	9-228	12-584	9-655	11-322	19-053	15-819	9-131	13-430	5-930	8-110	12-160	11-254

V REGION, QUINTERO, DESEMBARQUE TOTAL EN 1984

FOR ESPECIE Y MES  
(en toneladas)

CUADRO N° 28

ESPECIE	TOTAL ANUAL	ENERO	FEBRERO	MARZO	ABRIL	MAYO	JUNIO	JULIO	AGOSTO	SEPTIEMBRE	OCTUBRE	NOVIEMBRE	DICIEMBRE
CHASCÓN (HUM. 51-96%)	156	0	0	0	125	49	0	0	0	0	0	0	0
MUJRO (HUM. 51-96%)	30	0	0	0	30	0	0	0	0	0	0	0	0
TOTAL ALCAS **	186	0	0	0	135	49	0	0	0	0	0	0	0
ATUN ALETA AMARILLA	7	0	0	3	4	0	0	0	0	0	0	0	0
CABRILLA ESPAÑOLA	4	0	0	1	0	0	0	0	0	0	0	0	0
CABRILLA COPUN	16	0	0	1	0	0	0	0	0	0	0	0	0
COJINOVA DEL NORTE	13	12	0	1	0	0	0	0	0	0	0	0	0
CONGRIO COLORADO	62	12	0	1	0	0	0	0	0	0	0	0	0
CONGRIO NEGRO	21	7	0	0	0	0	0	0	0	0	0	0	0
JUREL	4	0	0	0	0	0	0	0	0	0	0	0	0
LISA	1	0	0	0	0	0	0	0	0	0	0	0	0
MERLUZA COPUN	1-100	67	0	22	46	115	143	0	157	191	125	0	0
PERO O BACALAO	104	0	0	0	0	0	0	0	10	16	0	0	0
MULATA O VIEJA	19	0	0	0	0	0	0	0	0	0	0	0	0
PALOMEJA	4	0	0	0	0	0	0	0	0	0	0	0	0
PEZ PEGALLO	14	0	0	1	13	0	0	0	0	0	0	0	0
PEZ ESPADA	1	0	0	0	0	0	0	0	0	0	0	0	0
ROLLIZO	1	0	0	0	0	0	0	0	0	0	0	0	0
ROJINA COPUN	4	0	0	0	0	0	0	0	0	0	0	0	0
SARDINA ESPAÑOLA	481	45	28	42	78	56	26	4	10	46	57	66	23
TOTAL PESCADOS **	1-917	141	78	82	145	192	138	99	187	269	234	183	109
ALMEJA O TACA	7	0	0	0	3	0	0	0	0	0	0	0	0
CARACOL YRUBULCO	15	5	0	0	0	1	0	0	0	0	0	0	0
CAPOLGA	19	0	0	19	0	0	0	0	0	0	0	0	0
LAPA	70	1	0	5	27	4	0	0	0	0	0	0	0
LOCOS	320	51	125	0	20	4	0	0	2	29	19	21	29
MACHA	2-832	166	121	122	229	179	235	180	41	413	285	336	201
COSTION DEL NORTE	1	0	0	0	0	0	0	0	0	0	0	0	0
TOTAL POLUSCOS **	3-265	224	151	146	261	184	321	207	411	445	307	158	250
CANARON	1-257	105	112	138	160	52	66	86	113	95	134	72	124
LANGOSTINO AMARILLO	48	26	20	82	44	1	6	41	8	7	60	47	62
JARA	13	3	0	0	0	0	0	0	0	0	0	0	0
PICOROCO	139	2	4	5	11	18	21	12	14	15	15	9	13
TOTAL CRUSTACEOS **	1-920	138	140	227	218	74	156	140	139	119	212	135	222
ERIZO	12	0	0	2	0	4	2	3	2	0	0	0	0
STORRE	282	30	36	13	32	30	16	3	24	22	27	13	22
TOTAL OTRAS ESPECIES **	304	30	36	15	32	34	38	7	26	22	27	15	22
TOTAL GENERAL **	7-590	533	405	470	791	533	713	453	763	855	780	691	603

V REGION, VALPARAISO, DESEMBARQUE TOTAL EN 1984

CUADRO N° 29

POR ESPECIE Y MES  
(en toneladas)

ESPECIE	TOTAL ANUAL	ENERO	FEBRERO	MARZO	ABRIL	MAYO	JUNIO	JULIO	AGOSTO	SEPTIEMBRE	OCTUBRE	NOVIEMBRE	DICIEMBRE
CHASCA (HUM-ST.90%)	28	0	0	0	0	0	7	0	0	0	0	0	0
LUGALUGA (HUM-ST.90%)	527	0	0	0	0	0	0	0	0	0	0	0	130
CHASCON (HUM-ST.90%)	313	0	0	0	0	0	0	0	0	0	0	0	204
TOTAL ALGAS **	868	0	0	0	0	0	7	0	0	0	0	0	334
ATUN ALTA AMARILLA	38	0	0	11	24	3	3	0	0	0	0	0	0
BACALAO DE J FERNANDEZ	96	4	4	19	3	11	15	19	15	3	0	4	0
BLANQUILLO	29	2	7	20	7	11	5	2	3	3	1	2	0
CABALLA	554	50	76	90	131	126	57	14	3	7	10	0	0
CABINZA	25	0	0	0	0	0	0	1	0	0	0	0	0
CONJINVA DEL NORTE	59	7	0	2	0	4	5	2	0	1	0	0	0
CONGRIO COLORADO	26	4	1	1	1	2	2	0	0	0	0	0	0
CONGRIO NEGRO	18	4	3	1	2	1	2	0	0	0	0	0	0
CORVINA	2563	262	232	241	244	305	202	243	201	300	76	123	120
JUREL	10	0	0	1	0	0	0	0	0	0	0	0	0
LANGUADO OJOS CHICOS	25	0	0	0	0	0	0	0	0	0	0	0	0
MACHUZO O TRITRE	25	0	0	1	0	1	1	0	0	0	0	0	0
MERLUZA COMUN	6.406	615	447	540	573	731	554	341	841	699	383	333	109
MULATA O VIEJA	144	3	0	0	0	0	0	0	0	0	0	0	138
PEJERREY O DE MAR	93	25	7	0	2	15	23	3	0	1	1	1	4
PEZ ESPADA	16	0	0	1	15	0	0	0	0	0	0	0	0
SARDINA COMUN	336	9	24	10	26	38	64	14	19	10	50	48	25
SARDINA ESPANOLA	68	0	13	5	0	21	13	3	3	10	0	0	0
TOLLO	3	0	0	0	0	0	0	0	0	0	1	1	1
TRUCHA ARCO IRIS	1	0	0	0	0	0	0	0	0	0	0	0	0
VIDRIOLA	15	0	1	2	0	0	1	1	0	0	0	0	0
PESCADOS NO CLASIFICADOS	2	0	0	0	0	0	0	0	0	0	0	0	1
TOTAL PESCADOS **	10.532	987	824	934	1.035	1.343	989	653	1.100	1.039	528	538	562
ALMEJA O TACA	2	0	0	0	0	0	0	0	0	0	0	0	0
LAPA	21	0	0	16	1	0	0	0	0	0	0	0	0
LOCOS	200	15	17	0	0	0	43	21	17	34	20	18	15
COSTION DEL NORTE	1	0	0	0	0	0	0	0	0	0	0	0	0
TOTAL POLUSCOS **	234	15	17	14	1	0	43	21	21	39	29	18	16
CAMARON MAILON	708	91	17	33	61	89	29	71	46	60	140	40	31
LANGOSTA DE JUAN FERNANDEZ	42	9	6	6	4	1	1	0	0	0	0	0	0
LANGOSTINO AMARILLO	272	30	19	48	42	4	18	51	9	7	34	12	9
JALBA	158	12	14	3	11	21	31	14	7	12	6	12	15
TOTAL CRUSTACEOS **	1.180	142	56	90	118	115	79	156	55	79	185	66	59
ERIZO	3	0	0	0	1	0	2	0	0	0	0	0	0
PIURE	4	0	0	0	1	0	0	0	0	0	0	0	0
TOTAL OTRAS ESPECIES **	7	0	0	0	2	0	2	0	0	0	0	0	0
TOTAL GENERAL **	12.821	1.144	897	1.038	1.156	1.465	1.113	810	1.176	1.158	742	556	1.166



V REGION, SAN ANTONIO, DESBARQUE TOTAL EN 1984

POR ESPECIE Y MES  
(en toneladas)

CUADRO N° 30

ESPECIE	TOTAL ANUAL	ENERO	FEBRERO	MARZO	ABRIL	MAYO	JUNIO	JULIO	AGOSTO	SEPTIEMBRE	OCTUBRE	NOVIEMBRE	DICIEMBRE
ANCHOA	10.007	0	0	0	375	2.618	6.446	580	1.766	798	2.042	1.361	2.021
ATUN ALETA	4	0	0	4	1	8	0	0	0	0	0	0	0
ATUN LARGA	24	0	0	5	1	1	0	0	0	0	0	0	0
BLANQUILLO	17	4	3	10	1	1	0	0	0	0	0	0	0
CBALLA	1	0	0	0	0	0	0	0	0	0	0	0	0
CADINZA	139	0	0	0	1	0	0	0	0	0	0	0	0
COJINOVA DEL NORTE	174	4	14	6	12	16	10	15	11	13	56	3	82
CONGRIO COLORADO	124	16	16	8	12	18	10	3	15	15	11	9	11
CONGRIO DORADO	140	17	16	9	12	18	22	10	12	21	15	19	14
CONGRIO NEGRO	625	147	75	61	29	29	42	24	33	36	50	48	51
CORVINA	61	12	6	12	3	4	3	4	4	7	4	7	5
CORAO	5	0	0	0	0	0	0	0	0	0	0	0	0
JUREL	4.319	221	61	312	149	268	213	2.394	217	157	195	97	39
LENGUADO	17	0	0	0	0	0	0	0	0	0	0	0	0
LESAMADO	35	0	1	4	5	3	1	0	5	3	10	1	1
MACHUELO	453	0	0	4	0	0	0	0	0	0	0	0	0
MERLUZA COMUN	43	323	320	419	654	403	314	270	693	251	174	102	26
MERO O BACALAO	4.917	26	46	42	33	38	56	35	50	52	384	292	322
PALOMETA	1	0	0	0	0	0	0	0	0	0	0	0	0
PEJEGALLO	149	16	7	5	14	10	5	6	11	15	21	28	20
PEJERREY DE MAR	4	0	0	0	0	0	0	0	0	0	0	0	0
PEZ ESPADA	59	0	0	22	35	20	0	10	20	10	0	0	0
ROBALO	1	0	0	0	0	0	0	0	0	0	0	0	0
SARDINA COMUN	211	29	43	67	8	35	0	24	30	12	77	16	10
SARDINA ESPANOLA	9.011	1.543	1.428	945	65	10	0	0	0	2.072	777	1.206	1.040
TIERRA	15	2	1	0	0	0	0	0	0	0	0	0	0
TOLLO	9	1	1	0	0	0	0	0	1	0	0	0	0
TOTAL PESCAOS **	39.010	2.351	2.017	1.869	1.415	3.439	7.174	3.361	2.840	3.944	3.712	3.239	3.609
ALMEJA O TACA	1	0	0	0	0	0	0	0	0	1	0	0	0
CHARICOL	16	0	6	0	3	0	0	0	0	0	0	0	0
CHORITO	4	0	0	0	0	1	0	0	0	0	0	0	0
CHORDO ZAPATO	5	0	0	0	0	0	0	0	0	0	0	0	0
LAPA	39	4	0	0	1	0	0	16	30	1	17	21	6
LOCO	190	18	38	0	0	84	14	11	33	37	74	23	21
MACHA	797	61	30	123	105	84	142	11	55	63	94	100	63
TOTAL MOLUSCOS **	1.052	83	54	127	109	89	162	28	55	63	94	100	63
CAMARON	14	0	0	0	8	6	0	0	0	0	0	0	0
MAYLON PROFUNDO	577	0	0	577	0	0	0	0	0	0	0	0	0
LANGOSTINO AMARILLO	989	0	0	0	559	0	370	60	0	0	0	0	0
LANGOSTINO COLORADO	28	0	0	0	2	0	1	0	2	0	0	0	0
JAJIBA	3	0	0	0	1	0	0	0	0	0	0	0	0
PICOROCO	3	0	0	0	0	0	0	0	0	0	0	0	0
TOTAL CRUSTACEOS **	1.612	5	3	578	570	8	371	62	3	3	2	5	2
ERIZO	17	0	0	0	2	1	3	0	3	4	1	0	0
PIURE	28	4	2	1	4	1	3	0	3	4	1	0	0
TOTAL OTRAS ESPECIES **	45	4	2	4	6	6	4	3	5	5	4	0	0
TOTAL GENERAL **	41.719	2.443	2.076	2.578	2.100	3.542	7.691	3.454	2.903	4.015	3.812	3.244	3.761

VI REGION, PISCO, DESMARRQUE TOTAL EN 1984

POB ESPERTE Y MES  
(en toneladas)

CUADRO N° 31

ESPECIE	TOTAL ANUAL	ENERO	FEBRERO	MARZO	ABRIL	MAYO	JUNIO	JULIO	AGOSTO	SEPTIEMBRE	OCTUBRE	NOVIEMBRE	DICIEMBRE
CHASCA (HUM-ST-90Z)	366	21	47	43	30	8	0	0	0	0	198	59	52
PELILLO (HUM-ST-90Z)	40	5	32	0	0	0	0	0	0	0	0	0	0
LUGA-LUGA (HUM-ST-90Z)	1.297	144	181	215	237	0	0	0	0	0	133	247	169
CHASCUM (HUM-ST-90Z)	8	0	0	0	0	0	0	0	0	0	0	0	0
MURO (HUM-ST-90Z)	28	0	0	0	0	0	0	0	0	0	0	9	19
TOTAL ALGAS **	1.739	173	260	259	237	8	0	0	0	0	241	315	246
COJINOVA DEL NORTE	25	0	0	0	0	0	0	0	0	0	0	0	9
CONGRIO COLORADO	194	17	13	19	19	0	0	0	0	0	10	0	0
CORVINA	131	17	0	3	0	5	13	27	15	18	6	11	11
JUREL	122	1	0	0	0	1	1	1	0	0	16	10	12
LENGUADO OJOS CHICOS	76	10	19	17	19	0	10	6	1	15	5	20	17
PEJEGALLO	33	5	8	0	8	0	0	4	7	5	8	14	8
PEJERREY DE MAR	33	5	4	2	1	0	2	0	1	0	4	6	4
ROBALO	13	0	0	0	0	0	0	0	0	0	0	0	5
TOLLO	13	0	0	0	0	0	0	0	0	0	0	0	4
TOTAL PESCADOS **	542	52	44	25	43	27	36	23	33	50	66	61	62
CHORO ZAPATO	107	0	1	0	7	7	29	18	19	26	0	0	0
LOCO	185	30	13	0	0	0	24	9	21	32	19	19	18
MACHA	118	0	0	0	38	22	8	4	11	11	12	5	17
TOTAL MOLUSCOS **	410	30	14	0	45	29	61	31	51	69	31	24	25
JAJIBA	70	10	7	2	3	4	4	3	8	7	6	9	7
TOTAL CRUSTACEOS **	70	10	7	2	3	4	4	3	8	7	6	9	7
ERIZO	78	2	6	3	6	6	8	7	18	15	8	0	0
PIURE	75	9	8	3	9	6	7	4	5	7	6	5	6
TOTAL OTRAS ESPECIES **	153	11	14	5	15	12	15	11	23	22	14	5	6
TOTAL GENERAL **	2.914	276	339	291	343	80	116	68	115	148	358	434	346

VII REGION, CONSTITUCION, DESEMBARQUE TOTAL EN 1964

POR ESPECIE Y MES  
(en toneladas)

CUADRO N° 32

ESPECIE	TOTAL ANUAL	ENERO	FEBRERO	MARZO	ABRIL	MAYO	JUNIO	JULIO	AGOSTO	SEPTIEMBRE	OCTUBRE	NOVIEMBRE	DICIEMBRE
COCHAYUTO (HUM-ST-902)	52	0	0	0	52	0	0	0	0	0	0	0	0
CHASCASO (HUM-ST-902)	148	44	15	21	17	0	6	0	0	11	14	7	13
PELTLLO (HUM-ST-902)	6	1	0	0	0	0	0	0	0	0	0	0	0
LUGA-LUGA (HUM-ST-902)	558	5	52	17	243	0	29	0	0	70	67	38	37
TOTAL ALGAS **	764	50	72	38	312	0	35	0	0	81	81	45	50
BACALAO DE J FERNANDEZ	62	0	0	4	0	4	12	0	0	0	0	0	0
COJINOVA DEL NORTE	28	0	0	0	1	1	1	0	0	11	16	0	0
CONGRIO COLOREADO	19	0	0	0	1	1	0	0	0	10	4	0	0
CONGRIO OGRADO	420	35	34	21	235	14	11	10	1	35	1	20	2
CONGRIO NEGRO	160	10	11	14	116	12	12	14	1	16	39	11	17
CORVINA	47	3	1	6	1	13	1	1	0	2	4	1	3
JUREL	21	6	2	2	1	1	1	0	0	2	3	2	1
LENGUADO OJOS CHICOS	71	2	2	2	2	3	2	0	0	2	2	4	2
LIRILUZA COMUN	74	2	15	12	0	0	2	0	0	8	8	0	0
MERLUZCO BACALAO	146	5	4	0	60	0	3	0	6	6	10	4	6
PEJEGALLO	55	0	1	0	0	0	2	0	0	2	4	0	2
PEJERREY DE MAR	35	6	1	0	3	2	2	4	1	1	2	2	1
ROBALO	24	3	4	3	2	3	2	1	2	1	2	1	1
TOLLO	58	3	5	3	4	3	2	1	2	1	1	1	1
TOTAL PESCADOS **	1,180	132	124	78	87	59	54	34	45	115	229	135	83
CHOLGA ZAPATO	2	0	1	0	1	0	0	0	0	0	0	0	0
LOCO	113	12	1	21	0	20	4	10	15	1	0	0	0
MACHA	198	26	15	9	12	12	8	25	15	6	36	17	17
TOTAL POLUSCOS **	335	68	25	30	13	14	13	57	32	8	38	18	19
JAIABA	8	2	3	1	1	0	0	0	0	0	0	0	0
TOTAL CRUSTACEOS **	8	2	3	1	1	0	0	0	0	0	0	0	0
ERIZO	26	0	2	0	0	0	0	0	0	0	0	0	0
PURE	21	1	2	1	1	1	1	1	1	4	2	2	3
TOTAL OTRAS ESPECIES **	21	1	2	1	1	1	1	1	1	4	3	2	3
TOTAL GENERAL **	2,308	253	226	148	414	74	103	92	78	208	351	201	162

VII REGION, PELLUQUE, DESEMBARQUE TOTAL EN 1984

POR ESPECIE Y MES  
(en toneladas)

CUADRO N° 33

ESPECIE	TOTAL ANUAL	ENERO	FEBRERO	MARZO	ABRIL	MAYO	JUNIO	JULIO	AGOSTO	SEPTIEMBRE	OCTUBRE	NOVIEMBRE	DICIEMBRE
CHASCA	72	0	0	0	0	0	15	0	0	14	0	27	0
LUGA-LUGA	436	0	0	0	0	0	62	0	0	131	170	0	0
CHASCÓN	280	0	0	0	0	0	0	0	0	0	0	0	0
.. TOTAL ALGAS ..	788	0	0	0	0	0	62	0	0	145	170	0	0
CONGRIO COLORADO	78	33	14	7	7	4	0	0	0	0	0	1	3
CONGRIO NEGRO	21	0	2	0	1	0	0	0	0	0	0	0	0
CORVINA	2	0	0	2	1	0	3	0	2	3	1	0	3
JUREL	2	0	0	2	1	0	0	0	0	0	0	0	1
LENGUADO OJOS CHICOS	7	0	0	1	3	1	0	0	0	0	0	0	0
MERLUZA COMÚN	1	0	0	1	0	0	0	0	0	0	0	0	0
PEJERREY DE MAR	1	0	0	0	0	0	0	0	0	0	0	0	0
PESCADOS NO CLASIFICADOS	1	0	0	0	0	0	0	0	0	0	0	0	0
.. TOTAL PESCADOS ..	118	33	17	14	12	6	4	3	2	4	3	5	15
ALMEJA O TACA	21	3	2	3	2	2	0	1	1	1	1	1	4
CHOLGA	39	0	16	11	3	11	0	0	0	5	0	0	0
CHORDO ZAPATO	67	9	4	0	0	0	2	3	2	11	4	0	0
LOCO	177	13	23	17	14	16	12	6	7	26	5	10	28
.. TOTAL MOLUSCOS ..	61	4	8	3	3	3	3	2	2	5	3	8	17
JALBA	16	1	1	1	1	1	0	1	1	1	2	3	0
PICOROCO	77	5	9	4	3	4	3	4	4	6	5	11	19
.. TOTAL CRUSTACEOS ..	484	43	38	51	0	1	33	26	28	43	58	64	43
ERIZO	492	43	38	51	23	34	34	27	29	45	60	64	43
.. TOTAL OTRAS ESPECIES ..	1-652	94	87	86	52	61	135	40	42	226	270	90	469
.. TOTAL GENERAL ..													

VIII REGION, TOME, DESEMBARQUE TOTAL EN 1984

FOR ESPECIE Y MES  
(en toneladas)

CUADRO N° 34

ESPECIE	TOTAL ANUAL	ENERO	FEBRERO	MARZO	ABRIL	MAYO	JUNIO	JULIO	AGOSTO	SEPTIEMBRE	OCTUBRE	NOVIEMBRE	DICIEMBRE
COCHAYUYO (NUM-ST-90I)	368	39	26	65	193	33	0	0	0	2	0	10	0
CHICORCA DE MAR (NUM-ST-90II)	406	143	79	76	193	1	0	0	0	0	0	52	0
PELILLO (NUM-ST-90III)	1.608	203	162	39	253	138	63	71	94	3	1	257	126
LUGALUGA (NUM-ST-90I)	5.326	927	1.134	2.633	292	18	0	0	100	0	0	0	184
HUIRO (NUM-ST-90II)	8.257	1.314	1.558	3.049	746	190	62	71	1.047	8	3	267	359
** TOTAL ALGAS **													€30
BLANQUILLO	2	0	0	0	0	0	0	0	0	2	0	0	0
CONGRIO COLORADO	14	0	0	0	0	0	0	0	0	0	0	13	0
JUMEL	13.229	1.811	1.820	1.589	2.032	255	651	564	941	1	0	867	2.081
MERLUZA COMUN	139	0	0	0	0	0	0	0	100	0	10	0	0
MERO O BACALAO	5	0	0	0	0	0	0	0	0	0	0	0	0
PEJEGALLO	351	85	49	217	0	0	0	0	0	0	0	0	0
SARDINA ESPANOLA	13.743	1.856	1.869	1.806	2.032	260	651	564	1.047	10	10	909	2.081
** TOTAL PESCADOS **													€18
ALMEJA O JACA	3	0	0	0	0	0	0	0	0	0	1	27	0
CARACOL TRUJILCO	56	0	0	0	0	0	0	7	8	0	0	0	0
LOCO	10	0	0	0	0	0	0	1	1	1	1	1	0
** TOTAL MOLUSCOS **													3
LANGOSTINO COLORADO	5.031	0	0	1.815	968	0	1.849	399	0	0	0	0	0
PICOROCU	1	0	0	0	0	0	0	0	0	1	0	0	0
** TOTAL CRUSTACEOS **													0
PIURE	9	0	0	0	0	0	0	0	0	0	9	0	0
** TOTAL GRAS ESPECIES **													0
** TOTAL GENERAL **	27.113	3.210	3.427	6.670	3.746	450	2.572	1.042	1.064	28	1.206	2.449	1.249

POR ESPECIE Y MES  
(en toneladas)

ESPECIE	TOTAL ANUAL	ENERO	FEBRERO	MARZO	ABRIL	MAYO	JUNIO	JULIO	AGOSTO	SEPTIEM	OCTUBRE	NOVIEMBRE	DICIEMBRE
COCHAYUYO (HUM-ST-90X)	659	0	52	229	51	92	0	0	0	8	47	71	109
CHIGUEA DE MAR (HUM-ST-90X)	40	0	38	0	0	0	0	43	0	108	251	0	116
PELILLO (HUM-ST-90X)	2.123	371	251	67	424	169	108	43	0	0	0	206	466
LUGALUGA (HUM-ST-90X)	3.076	995	817	423	251	15	0	0	0	0	12	97	0
TOTAL ALGAS **	5.898	1.366	1.158	719	726	276	106	43	11	116	310	374	693
ANCHICA	25.002	184	479	1.934	2.056	1.878	582	0	376	3.479	3.105	7.088	3.641
BACALADO DE J FERNANDEZ	0	0	0	0	0	0	0	0	0	0	0	0	0
BALANZAJILLO	0	0	0	0	0	0	0	0	0	0	0	0	0
BONITO	0	0	0	0	0	0	0	0	0	0	0	0	0
COJINDIVA DEL SUR	58	0	0	0	58	0	0	0	0	0	0	0	0
CABALLA	20	0	0	0	0	0	0	0	0	0	0	0	0
CABINZA	31	0	0	0	0	0	0	0	30	0	0	0	0
CABRILLA	13	0	0	0	0	0	0	0	0	0	0	0	0
ESPANOLA	0	0	0	0	0	0	0	0	0	0	0	0	0
COMUN NORTE	275	24	11	24	0	1	37	38	1	60	12	29	14
COMUN DEL NOROCCO	329	33	12	17	1	1	102	48	1	27	12	15	11
CONGRIGIO COLOMADO	329	146	28	14	120	74	13	38	28	43	38	94	116
CONGRIGIO NEGRO	936	11	97	129	0	16	0	5	0	0	0	8	0
CORVINA	55	11	0	14	1	0	0	0	0	0	0	0	0
CORVADO	0	0	0	0	0	0	0	0	0	0	0	0	0
DORADO	335.297	34.081	46.746	56.950	49.663	14.815	13.650	4.100	18.682	19.874	26.661	31.142	16.693
JUREL	14	0	0	4	0	0	0	0	0	0	0	0	0
LISA	230	18	0	0	183	1	0	0	0	20	0	0	0
MACHUELO O TRITRE	18.569	1.553	1.083	1.202	2.157	1.406	1.500	1.626	1.764	1.580	1.638	1.308	1.744
MERLUZA COMUN	4.819	0	0	0	0	0	0	0	0	0	0	0	4.819
MERLUZA ESPANOLA	0	0	0	0	0	0	0	0	0	0	0	0	0
MERLUZA DE COLA	267	3	0	15	21	28	25	21	51	50	13	14	26
MERG O BACALAG	5	0	0	0	0	0	0	0	0	0	0	0	0
PEJERREY DE MAR	16	0	0	0	0	0	0	0	0	0	0	0	0
RAYA	19	0	0	0	0	0	0	0	0	0	0	0	0
ROLLIZO	21.955	3.004	3.412	2.821	4.155	2.233	666	74	52	45	1.437	1.532	2.484
SARDINA	64.942	21.449	18.121	10.593	0	235	5.148	734	1.201	1.145	9	1.597	2.410
ESPANOLA	4	1	0	0	0	0	0	0	0	0	0	1	0
TRUCHA APCO IRIS	0	0	0	0	0	0	0	0	0	0	0	0	0
TOTAL PISCADOS **	472.931	60.540	69.982	73.717	58.420	20.698	21.798	6.685	22.238	26.331	32.925	45.182	34.415
ALMEJA O TACA	300	51	34	20	6	14	15	13	30	17	9	63	28
CHARACOL TRUJULCO	99	0	0	0	90	0	0	0	0	0	0	0	0
CHOLGA	122	0	14	23	16	1	13	19	23	13	0	0	0
LAPA	30	0	0	0	0	0	0	0	0	0	0	0	0
LOCO	918	9	1	0	0	0	106	175	255	309	25	6	6
MAVAJUELA	18	1	3	2	1	1	2	1	1	1	1	2	0
TOTAL POLUSCOCS **	1.476	62	59	46	114	17	141	209	351	351	17	74	35
CARBON DE ROCA	8	0	0	0	0	0	0	0	0	0	0	0	0
CARBON MULLON	332	99	36	0	10	0	0	28	37	31	34	24	17
FRANCOUSTINO APARILLO	383	0	0	145	0	0	0	0	0	0	0	0	0
FRANCOUSTINO COLORADO	5.097	9	0	1.319	719	9	2.344	719	0	0	0	0	0
JATIBA	148	9	21	31	17	9	8	6	14	6	10	15	10
PISCOSCO	56	3	5	2	4	4	5	7	5	6	4	6	5
TOTAL CRUSTACEOS **	5.024	118	62	1.793	778	21	2.359	759	56	43	48	45	32
EPITZO	1	0	0	0	0	0	0	0	0	0	0	0	0
FIGUE	144	15	20	17	14	0	7	13	13	7	8	17	16
TOTAL OTRAS ESPECIES **	145	15	20	17	14	0	7	13	11	7	8	17	16
TOTAL GENERAL **	426.474	62.101	71.281	76.232	60.952	21.012	24.611	7.709	22.667	26.849	33.308	45.692	35.191

VIII REGION, CORONEL, DESEMBARQUE TOTAL EN 1984

POR ESPECIE Y MES  
(en toneladas)

CUADRO N° 36

ESPECIE	TOTAL ANUAL	ENERO	FEBRERO	MARZO	ABRIL	MAYO	JUNIO	JULIO	AGOSTO	SEPTIEMBRE	OCTUBRE	NOVIEMBRE	DICIEMBRE
COCHAYUYU (HUM-ST-90Z)	1.618	146	161	236	320	94	40	13	5	47	32	96	403
CHICOREA DE MAR (HUM-ST-90Z)	7.827	1.326	1.003	239	924	343	270	146	242	0	983	638	1.173
PELLILLO (HUM-ST-90Z)	10.501	1.651	2.996	1.436	1.502	1.289	627	24	0	0	12	103	1.661
LUGA-LUGA (HUM-ST-90Z)	240	31	31	33	10	77	0	0	0	0	0	0	36
HUIRO (HUM-ST-90Z)	249	42	42	0	207	0	0	0	0	0	0	0	0
TOTAL ALGAS **	20.438	3.218	4.211	1.944	2.983	1.803	937	183	247	370	1.027	837	2.678
ANCHOA	2.877	0	0	0	676	185	0	0	0	99	0	1.037	86
BACALAO	21	0	18	15	0	6	0	0	0	0	0	0	0
BLANQUILLO	48	15	22	7	8	1	0	0	0	0	0	0	2
CABALLA	31	0	0	0	0	0	0	0	0	0	0	0	0
CABRILLO	14	0	0	14	0	0	0	0	0	0	0	0	0
CCUMN NORTE	75	0	0	0	0	0	17	0	0	0	0	0	0
COJINOLA	46	7	0	6	6	3	39	15	18	1	0	0	50
CONGRIO	123	4	5	9	9	4	0	0	0	1	0	0	1
CONGRIO NEGRO	39	2	3	2	12	11	0	1	1	1	1	0	14
CORVINA	5.282	96	80	1.692	1.332	24	30	100	125	60	11	15	596
JUREL	12	2	6	1	0	0	0	0	0	1	0	0	0
LENGUAO	583	295	19	39	257	0	0	0	0	1	0	0	0
MACHUELO	301	34	21	14	0	13	30	15	38	16	0	0	36
MERLUZA COMUN	684	20	0	0	0	0	26	12	0	30	0	0	615
MERLUZA DE COLA	33	2	0	1	0	2	0	0	0	0	0	0	55
MERLUZA BACALAO	81	14	0	17	17	2	0	0	0	0	0	0	0
PEJEGALLO	8	0	0	0	0	0	0	0	0	0	0	0	0
PEJERREY DE MAR	15	0	0	0	0	0	0	0	0	0	0	0	0
RAYA	12	0	0	0	0	0	0	0	0	0	0	0	0
ROBALO	12	0	0	0	0	0	0	0	0	0	0	0	0
ROLLIZO	12	0	0	0	0	0	0	0	0	0	0	0	0
SARDINA	12.522	1.164	2.518	2.257	3.672	1.026	810	0	27	121	555	372	125
ESPANOLA	852	206	116	25	361	0	0	0	0	0	0	0	0
TOTAL PISCADOS **	23.998	2.758	2.860	4.107	6.353	1.282	966	60	241	294	725	1.559	2.793
ALMEJA O TACA	29	4	7	2	0	1	1	0	3	4	5	4	0
CHORLO	842	38	74	71	0	112	306	63	68	25	47	36	0
CHOLGA	46	0	12	14	2	0	0	0	6	4	0	0	0
LAPA	10	0	0	0	0	0	0	0	0	0	0	0	0
LDOCA	1.239	141	45	0	0	0	339	63	110	85	41	282	133
MACHA	24	24	0	0	0	0	0	0	0	0	0	0	0
TOTAL POLUSCOS **	2.190	208	132	87	2	117	652	126	188	118	93	320	147
CAMARON MAILON	18	0	0	0	0	0	0	0	0	0	0	0	0
JALBA	178	24	22	19	18	16	0	0	0	0	18	0	33
TOTAL CRUSTACEOS **	180	24	22	17	10	16	6	2	6	1	16	25	35
ERIZO	48	1	33	33	0	0	3	1	4	1	2	0	0
PIURE	300	28	1	37	0	0	39	24	49	31	34	2	53
TOTAL CTRAS ESPECIES **	348	29	34	40	0	0	42	25	53	32	36	2	55
TOTAL GENERAL **	47.154	6.237	7.259	6.195	9.348	3.218	2.603	396	735	815	1.897	2.743	5.708

VIII REGION, SAN VICENTE, DESENGARQUE TOTAL EN 1984

POR ESPECIE Y MES  
(en toneladas)

CUADRO N° 37

ESPECIE	TOTAL ANUAL	ENERO	FEBRERO	MARZO	ABRIL	MAYO	JUNIO	JULIO	AGOSTO	SEPTIEMBRE	OCTUBRE	NOVIEMBRE	DICIEMBRE
ARCHONA	5.765	27	75	398	6	273	165	0	30	206	1.310	1.690	1.509
AZULEJO	1	0	1	0	1	3	0	0	0	0	0	3	0
BLANQUILLO	28	0	0	0	26	0	0	0	0	0	0	0	0
COJINIVA DEL SUR	56	0	0	0	0	0	0	0	0	0	56	0	0
CABALLA	40	0	0	0	0	0	0	0	0	0	0	40	0
CABALLAZA	2	0	0	0	0	0	0	0	0	0	0	0	0
CABALLAZA COMUN	285	2	0	0	0	0	0	0	0	50	0	0	72
COJINIVA DEL NORTE	168	22	9	0	121	5	146	0	0	3	0	1	2
CONGRIO COLORADO	540	18	18	12	263	39	39	0	26	0	29	12	4
CONGRIO NEGRO	461	5	15	35	173	119	10	10	23	14	50	12	37
CORVINA	139	0	0	0	113	0	5	0	0	0	0	0	13
JUREL	245.398	32.277	32.891	38.955	39.374	12.682	12.619	2.693	9.363	10.027	16.030	26.316	14.144
LANGUADO	4	0	1	0	1	2	0	0	0	0	0	0	0
MACHUELO	602	0	0	0	599	0	0	0	0	0	0	0	0
MACHUELO VENTRE	642	32	3	15	64	183	104	31	55	26	53	27	48
MERLUZA COMUN	4.871	0	0	0	0	0	0	0	0	0	0	0	0
MERLUZA DE COLA	1.122	136	87	137	53	46	141	27	83	120	141	68	4.871
PERO O BACALAO	177	0	0	0	0	0	0	0	0	0	0	0	0
PEJERREY DE MAR	41	0	0	0	0	1	4	0	0	0	0	0	0
RAYA	79	0	0	0	0	0	0	0	0	0	0	0	0
ROLIZO	18	4	3	7	0	3	6	5	14	12	21	3	3
SARDINA COMUN	3.149	0	0	0	0	598	807	0	1	0	0	0	0
SARDINA ESPAÑOLA	27.740	9.999	9.084	1.970	51	357	1.214	719	1.364	465	756	1.008	1.514
SERRA	1	0	0	0	0	1	0	0	0	0	0	0	0
PESCADOS NO CLASIFICADOS	1	1	0	0	0	0	0	0	0	0	0	0	0
TOTAL PESCADOS	291.339	42.533	42.212	41.524	60.853	14.376	15.308	3.521	11.004	10.968	18.492	27.777	22.771
ALMEJA O TACA	5	0	0	0	0	0	3	0	0	0	0	0	0
CARACOL TRUJILCO	17	0	0	0	0	11	0	0	0	0	0	0	0
CHULGA	474	0	68	35	142	10	45	20	66	78	0	0	0
PIA	47	1	0	1	0	0	0	0	0	0	0	0	0
LOC	130	1	29	0	0	0	58	10	7	3	22	11	4
TOTAL POLUSCOS	667	2	97	36	142	11	106	33	55	86	26	23	10
LANGOSTINO COLORADO	975	0	0	173	97	0	705	0	0	0	0	0	0
JAIJA	31	3	9	2	1	0	1	0	1	0	0	0	0
PICOROCO	142	10	4	3	17	14	8	21	35	11	11	0	8
TOTAL CRUSTACEOS	1.148	13	13	178	115	14	714	22	36	14	15	3	11
PIURE	42	1	1	8	0	0	2	0	2	9	11	3	5
TOTAL OTRAS ESPECIES	42	1	1	8	0	0	2	0	2	9	11	3	5
TOTAL GENERAL	293.196	42.549	42.323	41.746	41.110	14.401	16.130	3.576	11.137	11.077	18.544	27.806	22.797



IX REGION, PUERTO SAAVEDRA, DESEMBARQUE TOTAL EN 1984

POR ESPECIE Y MES  
(en toneladas)

CUADRO N° 38

ESPECIE	TOTAL ANUAL	ENERO	FEBRERO	MARZO	ABRIL	MAYO	JUNIO	JULIO	AGOSTO	SEPTIEMBRE	OCTUBRE	NOVIEMBRE	DICIEMBRE
CORVINA	31	4	3	10	0	0	0	0	9	0	0	0	4
LISA	4	0	1	0	0	0	10	0	0	0	0	0	2
PEJEGALLO	18	0	0	0	0	0	10	2	0	0	1	0	5
PEJERRE DE MAR	70	0	12	11	0	0	5	3	6	9	13	0	8
ROBALO	14	1	1	0	1	0	0	0	1	1	1	1	1
TRUCHA ARCO IRIS	144	5	17	22	1	2	15	6	16	11	17	21	11
TOTAL PESCADOS **	97	0	0	7	18	30	1	0	1	1	1	13	5
CHURITO	57	1	3	8	22	3	3	2	6	3	2	3	1
CHORO ZAPATO	16	0	0	0	0	0	0	0	0	0	0	4	3
LOCO	23	0	0	0	0	0	0	0	0	0	0	12	1
MACHA	193	1	3	15	60	33	4	2	7	4	27	31	6
TOTAL POLUSCCS **	337	6	20	37	61	35	19	8	23	15	44	52	17

X REGION, VALDIVIA, DESEMBARQUE TOTAL EN 1984

POR ESPECIE Y MES  
(en toneladas)

CUADRO N° 39

ESPECIE	ENERO	FEBRERO	MARZO	ABRIL	MAYO	JUNIO	JULIO	AGOSTO	SEPTIEMBRE	OCTUBRE	NOVIEMBRE	DICIEMBRE
TOTAL ANUAL	738	17	67	256	91	44	0	0	0	0	18	0
(HUM-ST-90Z)	14	0	0	0	4	0	0	0	0	0	0	0
(HUM-ST-90Z)	6.170	123	1.315	120	174	0	39	0	0	1.093	94	1.171
(HUM-ST-90Z)	1.279	175	413	422	75	0	0	0	0	12	10	27
TOTAL ALGAS **	8.201	315	1.800	798	344	44	39	0	0	1.116	114	1.209
COJINOVA DEL NORTE	1	0	0	0	1	0	0	0	0	0	0	0
CONGRIO COLORADO	54	6	0	10	20	0	0	0	0	0	0	0
CONGRIO NEGRO	24	0	0	0	0	0	0	0	0	0	0	0
CORVINA	91	0	0	0	14	10	0	0	0	0	0	0
JUREL	27	10	8	11	14	3	0	0	0	0	0	0
LISA	3	0	0	0	0	0	0	0	0	0	0	0
MERLUZA COMUN	3	0	0	1	0	0	0	0	0	0	0	0
MERLUZA ESPANOLA	11	0	0	4	0	0	0	0	0	0	0	0
MERLUZA DE COLA	56	0	0	0	0	0	0	0	0	0	0	0
PELAGALLO	38	1	0	12	8	1	1	0	0	0	0	0
PELAGALLO DE MAR	63	1	0	0	0	0	0	0	0	0	0	0
ROBILLO	3	0	0	0	0	0	0	0	0	0	0	0
SIERRA	2	0	0	0	0	0	0	0	0	0	0	0
TOLLO	2	0	0	0	0	0	0	0	0	0	0	0
TOTAL PESCADOS **	435	34	34	47	46	27	22	30	19	28	32	35
ALMEJA O YACA	299	0	0	0	24	0	0	0	0	0	0	0
CARACOL TRUMULCO	408	1	0	339	1	0	0	0	0	0	0	0
CHOLGA	637	0	0	28	1	0	0	0	0	0	0	0
CHORITO	89	21	34	0	98	61	52	79	14	70	36	67
CHORRO ZAPATO	16	0	0	0	0	0	0	0	0	0	0	0
LAPA	4.281	181	167	0	0	912	479	644	268	859	340	431
MACHA	224	4	172	17	3	0	0	5	21	37	42	21
TOTAL MOLUSCOS **	5.960	210	282	391	352	977	537	733	330	1.001	440	525
JAIÑA	47	27	2	1	7	0	0	0	0	6	1	0
PICOROCO	4	0	0	1	0	0	0	0	0	0	0	0
TOTAL CRUSTACEOS **	51	27	2	2	7	0	0	0	0	9	1	0
ERIZO	101	0	4	0	0	0	0	0	0	91	0	0
PIPURE	19	1	0	0	0	0	0	0	0	11	1	1
TOTAL OTRAS ESPECIES **	120	1	4	0	0	0	0	0	0	102	1	1
TOTAL GENERAL **	14.767	587	2.122	1.238	2.698	749	1.048	598	763	349	2.256	588
												1.771

X REGION, PUERTO MONTT, DESEMBARQUE TOTAL EN 1984

FOR ESPECIE Y MES  
(en toneladas)

CUADRO N° 40

ESPECIE	ENERO	FEBRERO	MARZO	ABRIL	MAYO	JUNIO	JULIO	AGOSTO	SEPTIEMBRE	OCTUBRE	NOVIEMBRE	DICIEMBRE	TOTAL ANUAL
(HUM-SI-90Z)	6	167	195	54	99	21	0	0	0	0	0	0	0
COCHAYUO	1.405	5.007	1.553	3.007	1.144	132	913	204	0	7.147	1.270	10.775	34.968
PELILLA	625	364	638	211	0	0	0	0	0	0	0	0	1.861
LUGA-LUGA	2.116	6.413	2.306	4.141	1.243	153	918	204	0	7.147	1.270	10.775	37.371
TOTAL ALGAS	0	0	0	1	16	6	0	0	0	0	0	0	23
COJINOVA DEL SUR	0	0	0	0	0	0	0	0	0	0	0	0	0
BRJUNTULARO	0	0	0	0	0	0	0	0	0	0	0	0	0
CHANCHARRO	0	0	0	0	0	0	0	0	0	0	0	0	0
CONGRIO COLORADO	17	16	17	29	30	18	0	10	0	10	30	0	0
CONGRIO NEGRO	0	0	0	0	0	0	0	0	0	0	0	0	0
CONGRIO NEGRO	0	0	0	0	0	0	0	0	0	0	0	0	0
CORVINA	0	0	0	0	0	0	0	0	0	0	0	0	0
JUREL	48	473	357	113	822	69	26	47	87	58	64	35	64
MERLUZA COMUN	135	274	235	128	222	40	100	43	41	40	83	122	122
MERLUZA ESPANOLA	0	0	0	0	0	0	0	0	0	0	0	0	0
MERLUZA DE COLA	0	0	0	0	0	0	0	0	0	0	0	0	0
MERLUZA BACALAD	0	0	0	0	0	0	0	0	0	0	0	0	0
PALOMETA	0	0	0	0	0	0	0	0	0	0	0	0	0
PEJERREY DE MAR	0	0	0	0	0	0	0	0	0	0	0	0	0
PEJERREY DE MAR	0	0	0	0	0	0	0	0	0	0	0	0	0
RAYA	0	0	0	0	0	0	0	0	0	0	0	0	0
ROBALO	0	0	0	0	0	0	0	0	0	0	0	0	0
SALMON DEL PACIFICO	0	0	0	0	0	0	0	0	0	0	0	0	0
SALMON COMUN	0	0	0	0	0	0	0	0	0	0	0	0	0
SARDINA	0	0	0	0	0	0	0	0	0	0	0	0	0
SARDINA ESPANOLA	0	0	0	0	0	0	0	0	0	0	0	0	0
SIERRA	0	0	0	0	0	0	0	0	0	0	0	0	0
TIERRA	0	0	0	0	0	0	0	0	0	0	0	0	0
TRUCHA ARCO IRIS	0	0	0	0	0	0	0	0	0	0	0	0	0
PESCADOS NO CLASIFICADOS	1	0	0	1	0	0	0	0	0	0	0	0	0
TOTAL PESCADOS	4.370	260	468	403	356	277	214	270	266	297	502	477	8.388
ALMEJA D TACA	1.302	483	563	1.135	927	465	758	527	374	461	767	546	8.388
CALAMAR	0	0	0	0	0	0	0	0	0	0	0	0	0
CHOLGA	6	218	150	114	123	393	171	457	414	0	0	0	2.046
CHORITO	324	373	455	723	743	666	826	550	783	583	100	37	6.563
CHORO ZAPATO	0	0	0	0	0	0	0	0	0	0	0	0	0
LOC	96	68	0	0	0	911	175	262	131	191	286	266	2.443
MACHA	118	20	39	39	30	0	6	2	56	37	200	141	586
NAVAJUELA	32	28	15	14	0	27	3	2	58	43	40	141	289
OSTRA	4	1	3	0	0	0	10	0	3	4	1	0	51
TOTAL MOLUSCOS	1.961	1.197	1.230	2.039	1.041	2.444	1.949	2.219	1.869	1.319	1.394	1.031	20.493
CENTOLLA	2	32	0	0	0	1	1	3	1	0	0	0	10
JALBA	19	32	47	27	27	64	64	92	32	64	26	23	456
PICOROCO	24	39	2	25	12	29	19	21	32	32	20	5	230
TOTAL CRUSTACEOS	45	43	49	77	39	35	27	116	97	64	46	29	666
ERIZO	66	51	74	48	28	29	70	101	73	91	0	0	621
PIURE	24	21	16	21	36	53	2	24	21	22	16	16	286
TOTAL OTRAS ESPECIES	90	72	90	69	64	82	72	125	94	103	16	30	907
TOTAL GENERAL	63.607	4.472	8.198	6.729	3.543	2.991	3.100	2.934	2.316	8.930	3.828	12.741	133.141

X REGION, CALBUCO, DESEMBARQUE TOTAL EN 1984

POR ESPECIE Y MES  
(en toneladas)

CUADRO N° 41

E S P E C I E	TOTAL ANUAL												
	ENERO	FEBRERO	MARZO	ABRIL	MAYO	JUNIO	JULIO	AGOSTO	SEPTIEMBRE	OCTUBRE	NOVIEMBRE	DICIEMBRE	
PELILLO (HUM-ST-90Z)	369	0	185	0	0	0	0	0	0	0	184	0	0
** TOTAL ALGAS **	369	0	185	0	0	0	0	0	0	0	184	0	0
CABRILLA ESPANOLA	9	0	1	1	1	0	0	1	1	1	1	1	1
CONGRITO COLORADO	5	0	1	1	1	1	0	0	0	0	0	0	0
CONGRITO GORADO	59	13	15	0	19	0	0	0	0	0	0	0	0
ISA	1	0	0	0	0	0	0	0	0	0	0	0	0
LEBLUZA COPUN	19	0	0	0	0	0	0	0	0	0	0	0	0
MEHLUZA ESPANOLA	19	0	0	0	0	0	0	0	0	0	0	0	0
MEHDO O BACPLAO	1	0	0	0	0	0	0	0	0	0	0	0	0
MEJERREY DE MAR	15	0	1	1	0	0	0	0	0	0	0	0	0
ROBALO	23	12	1	1	3	0	1	2	1	1	1	1	1
SALMON DEL PACIFICO	20	0	20	0	0	0	0	0	0	0	0	0	0
SARUJINA COPUN	44	0	4	0	0	0	0	0	0	0	0	0	0
TOLLU	1	0	1	0	0	0	0	0	0	0	0	0	0
PESCADOS NO CLASIFICADOS	30	0	1	0	0	0	0	0	0	0	0	0	0
** TOTAL PESCADOS **	254	31	52	42	34	10	4	13	10	11	10	25	12
ALMEJA O TACA	1.194	4	99	63	116	34	14	24	123	174	123	161	239
CALAHAR	4	0	0	1	2	1	0	0	0	0	0	0	0
CHOLGA	870	0	447	76	42	1	9	78	181	37	0	0	0
CHURITO	1.246	27	47	20	215	39	70	74	262	283	304	27	13
CULENGUE	22	0	0	0	0	0	0	0	0	0	0	0	0
LOCÓ	956	4	0	0	0	0	0	0	22	0	0	0	0
MACHA	163	0	13	0	0	0	466	95	130	57	9	56	69
NAVAJUOLA	184	101	36	1	5	0	0	0	0	3	4	7	10
OSTRA	184	1	1	8	17	0	0	0	17	28	16	7	1
MOLUSCOS NO CLASIFICADOS	162	0	0	1	17	40	43	31	34	12	1	1	0
** TOTAL MOLUSCOS **	4.888	139	643	170	362	156	602	306	775	548	509	315	264
GENTILLA	5	1	1	0	0	0	0	0	1	1	1	0	0
JARA	31	3	4	1	10	3	1	2	1	2	2	1	1
PICOROCO	37	4	5	1	10	3	1	2	2	4	3	1	1
** TOTAL CRUSTACEOS **	78	3	12	0	0	3	4	8	5	1	0	0	1
ERIZO	14	4	16	0	0	0	1	0	1	1	0	0	1
** TOTAL OTRAS ESPECIES **	52	7	18	0	0	3	5	9	6	2	1	0	1
** TOTAL GENERAL **	5.600	180	903	213	406	172	612	330	793	565	707	341	278

X REGION, AMCUO, DESEMBARQUE TOTAL EN 1984

POR ESPECIE Y MES  
(en toneladas)

CUADRO N° 42

ESPECIE	TOTAL ANUAL	ENERO	FEBRERO	MARZO	ABRIL	MAYO	JUNIO	JULIO	AGOSTO	SEPTIEMBRE	OCTUBRE	NOVIEMBRE	DICIEMBRE
COCOMAYUTU (HUM-ST-90X)	22	0	0	0	0	0	22	0	0	0	0	0	0
PELILLU (HUM-ST-90X)	26.952	1.359	4.344	2.051	5.117	663	355	173	356	523	3.738	1.576	6.697
LUALUGA (HUM-ST-90X)	25.553	1.455	398	1.312	1.809							130	457
TOTAL ALGAS **	32.538	2.824	4.742	3.363	6.926	663	377	173	356	523	3.738	1.706	7.347
CABRILLA ESPANOLA	6	1	1	1	0	0	0	0	0	1	0	1	1
CABRILLA COMUN	33	0	4	3	0	1	0	0	0	0	0	0	0
CONGRUO COLORADO	7	0	0	4	0	2	0	3	0	0	0	0	0
CONGRUO	62	3	6	22	15	5	1	0	0	0	1	0	0
JUREL	1	0	0	0	0	0	0	0	0	0	0	0	0
MERLUZA COMUN	41	1	0	1	4	1	0	1	0	26	0	0	0
MERLUZA ESPANOLA	16	2	1	0	5	2	0	0	0	0	0	0	0
MERLUO BACALAO	12	0	0	0	0	1	0	0	0	0	0	0	0
PIERREY DE MAR	4	0	0	4	0	0	0	0	0	0	0	0	0
RAYA	10	1	0	0	1	0	0	1	1	0	0	1	0
ROBALO	1	0	0	0	0	0	0	0	0	0	0	0	0
TOLLO	14	1	1	4	0	0	0	0	0	0	0	0	0
TOTAL PISCADOS **	187	8	20	45	29	12	6	5	5	48	3	6	0
ALMEJA O TACA	14.137	909	1.094	1.608	1.743	1.249	638	827	1.202	1.132	1.254	1.268	1.163
CALAMAR	4	0	0	17	1	0	0	0	0	0	0	0	0
CARACOL TRUNULCO	85	3	3	12	27	9	2	9	0	4	8	3	0
CHOLGA	155	8	8	12	26	12	16	23	43	17	0	0	0
CHORITO	187	30	13	17	32	20	20	13	21	27	27	0	0
CHORRU ZAPATO	25	0	0	0	3	0	0	0	0	12	0	0	0
CULENGUE	3	0	0	0	0	0	0	0	0	0	0	0	0
LOCO	824	37	29	0	0	0	338	136	100	48	19	51	66
MACHA	198	36	14	16	1	0	31	2	61	19	38	70	0
NAVAJUELA	422	9	14	18	20	20	31	72	72	103	108	30	0
OSTRA	435	6	2	10	44	76	79	91	14	24	14	10	7
TOTAL POLUSCOS **	16.476	1.039	1.183	1.608	1.897	1.376	1.108	1.104	1.503	1.383	1.502	1.452	1.242
CEMOLLA	9	0	0	3	1	1	1	1	0	1	0	0	1
JABBA	162	13	12	14	13	4	8	8	29	50	35	26	13
PICOCROCO	134	0	0	0	0	0	0	0	21	13	1	19	8
TOTAL CRUSTACEOS **	305	14	14	18	20	8	9	11	46	64	36	43	22
ERIZO	5.019	25	64	224	3.521	249	337	86	100	278	136	0	0
PIURE	84	5	4	4	249	5	4	9	10	8	4	8	16
TOTAL OTRAS ESPECIES **	5.103	30	68	228	3.530	253	341	95	110	286	140	8	14
TOTAL GENERAL **	54.609	3.914	6.027	5.342	12.402	2.312	1.841	1.388	2.020	2.304	5.419	3.215	6.425

X REGION, CASTRO, DESEMBARQUE TOTAL EN 1984

CUADRO N° 43

POB. ESPECIE Y MES  
(en toneladas)

ESPECIE	TOTAL ANUAL	ENERO	FEBRERO	MARZO	ABRIL	MAYO	JUNIO	JULIO	AGOSTO	SEPTIEMBRE	OCTUBRE	NOVIEMBRE	DICIEMBRE
PELLEJO (HUM-ST:96Z)	3.923	461	273	137	756	180	0	57	0	0	95	0	2.014
LUGALUGA (HUM-ST:96Z)	791	791	0	0	0	0	0	0	0	0	0	0	0
TOTAL ALGAS **	4.714	1.252	273	137	756	180	0	57	0	0	95	0	2.014
COJINOVA DEL SUR	77	0	0	0	0	0	0	27	22	11	14	3	0
CABALLA COMUN	39	0	0	0	0	0	0	39	3	0	0	0	0
COJINOVA DEL NORTE	57	0	0	0	0	0	0	0	0	0	0	0	0
CONGRIO COLORADO	467	0	0	0	0	0	0	0	0	0	0	0	0
CONGRIO NEGRO	10	0	0	0	0	0	0	0	0	0	0	0	0
CORVINA	10	0	0	0	0	0	0	0	0	0	0	0	0
JUREL	32	0	0	0	0	0	0	0	0	0	0	0	0
MERLUZA COMUN	1	0	0	0	0	0	0	0	0	0	0	0	0
MERLUZA ESPANOLA	72	0	0	0	0	0	0	0	0	0	0	0	0
MERLUZA DE COLA	45	0	0	0	0	0	0	0	0	0	0	0	0
PEJERREY BACALAD	52	0	0	0	0	0	0	0	0	0	0	0	0
PEJERREY DE MAR	12	0	0	0	0	0	0	0	0	0	0	0	0
RAYA	17	0	0	0	0	0	0	0	0	0	0	0	0
ROBALO	19	0	0	0	0	0	0	0	0	0	0	0	0
TOLLO	19	0	0	0	0	0	0	0	0	0	0	0	0
TOTAL PESCADOS **	1.576	34	45	28	19	10	67	436	266	199	229	195	49
ALMEJA O YACA	4.698	492	933	593	183	362	102	165	295	101	52	234	1.179
ALMARR	584	0	35	112	137	96	0	67	48	5	0	0	0
CHOLCA	867	22	32	59	191	121	145	167	80	16	84	27	0
CHURITU	39	0	0	0	0	0	0	12	12	0	0	0	0
CHORO ZAPATO	1	0	0	0	0	0	0	0	0	0	0	0	0
LAPA	700	7	0	0	0	0	70	64	107	28	58	183	119
LOCO	548	79	133	87	0	0	0	0	0	0	0	0	0
MACHA	785	76	39	274	34	3	1	8	9	1	14	159	167
MAYAJUELA	304	0	0	1	12	0	15	15	5	1	2	1	248
TOTAL POLUSCUS **	8.535	676	1.396	1.127	461	601	424	498	556	216	210	781	1.789
CENIOLLA	23	3	6	0	1	0	0	0	0	0	0	0	0
JAIPIA	607	126	242	72	24	21	13	12	9	8	8	45	28
PICOROCO	83	12	16	14	4	0	5	14	11	5	1	1	0
TOTAL CRUSTACEOS **	713	141	264	86	29	21	18	26	19	13	9	52	35
ERIZO	10.104	192	648	831	1.035	1.165	1.425	1.175	1.415	1.073	1.145	0	0
TOTAL OTRAS ESPECIES **	10.104	192	648	831	1.035	1.165	1.425	1.175	1.415	1.073	1.145	0	0
TOTAL GENERAL **	25.642	2.295	2.426	2.209	2.250	1.977	1.934	2.192	2.256	1.501	1.688	1.028	3.486

X REGION, CHONCHI, DESEMBARQUE TOTAL EN 1984

POR ESPECIE Y MES  
(en toneladas)

CUADRO N° 44

ESPECIE	TOTAL ANUAL	ENERO	FEBRERO	MARZO	ABRIL	MAYO	JUNIO	JULIO	AGOSTO	SEPTIEMBRE	OCTUBRE	NOVIEMBRE	DICIEMBRE
COJINOVA DEL SUR	16	0	0	0	0	3	13	0	0	0	0	0	0
CPARRILLA COMUN	3	0	0	0	0	0	3	0	0	0	0	0	0
CONGRILLO OMOGRO	43	0	0	0	0	7	36	0	0	0	0	0	0
MEKLUZA	78	0	0	0	0	29	49	0	0	0	0	0	0
RAYA	1	0	0	0	0	0	1	0	0	0	0	0	0
TOTAL PESCADOS **	161	0	0	0	0	39	102	0	0	0	0	0	0
TOTAL GENERAL **	161	0	0	0	0	39	102	0	0	0	0	0	0

XI REGION, AYSEN, DESMIGRACION TOTAL EN 1984

POR ESPECIE Y MES  
(en toneladas)

CUADRO N° 45

ESPECIE	TOTAL ANUAL	ENERO	FEBRERO	MARZO	ABRIL	MAYO	JUNIO	JULIO	AGOSTO	SEPTIEMBRE	OCTUBRE	NOVIEMBRE	DICIEMBRE
PELILLA (MUN. ST. 9631)	155	0	0	0	0	0	0	0	155	0	0	0	0
TOTAL ALGAS **	155	0	0	0	0	0	0	0	155	0	0	0	0
CONGRIO COLORADO	101	3	3	3	13	7	5	4	13	7	5	35	1
JUREL O BACALAO	52	0	4	1	0	0	0	0	1	6	0	18	1
PERU O BACALAO	10	1	1	0	0	0	0	0	2	0	0	0	0
PEJERREY DE MAR	1	0	0	0	0	0	1	0	0	0	0	0	0
PUYA	2	0	0	0	0	0	0	0	0	1	0	0	0
RAYA	3	1	1	0	0	0	0	0	0	0	0	0	0
ROBALO	95	5	7	9	13	5	6	5	9	11	9	11	0
TOTAL PESCADOS **	266	15	16	15	29	12	13	10	29	27	16	64	20
ALMEJA O TACA	217	10	16	15	31	11	9	7	15	14	13	25	51
CHULGA	174	0	19	13	45	13	20	17	23	21	10	20	21
CHURITO	213	6	14	21	18	3	4	13	13	17	22	34	48
CHURO ZAPATO	471	23	46	1	0	0	44	46	75	79	49	56	32
TOTAL POLUSCUS **	1.079	39	95	52	95	29	58	83	126	132	94	115	131
CENTOLLA	17	4	1	1	1	0	0	1	4	1	1	2	1
JAJA	629	82	91	74	49	52	58	39	25	34	41	36	46
PICOROCO	20	0	0	2	3	0	0	0	3	2	1	1	1
TOTAL CRUSTACEOS **	666	91	94	77	53	53	58	60	33	37	43	39	48
ERIZO	45	3	3	3	8	5	2	6	7	5	2	0	0
PIJURE	1	0	0	0	0	0	0	1	0	0	0	0	0
TOTAL OTRAS ESPECIES **	46	3	3	3	9	5	2	7	7	5	2	0	0
TOTAL GENERAL **	2.212	148	208	147	186	99	171	140	350	201	145	218	199



XII REGION, MACALLANES, DESEMBARQUE TOTAL EN 1984

FOR ESPECIE Y MES  
(en toneladas)

CUADRO N° 46

ESPECIE	TOTAL ANUAL	ENERO	FEBRERO	MARZO	ABRIL	MAYO	JUNIO	JULIO	AGOSTO	SEPTIEMBRE	OCTUBRE	NOVIEMBRE	DICIEMBRE
CHICOREA DE MAR (HUM-ST.9G1)	14	0	0	0	0	0	0	0	0	0	0	0	14
HUIRU (HUM-ST.9G1)	3.004	777	777	718	0	402	29	68	185	0	52	0	0
ANHELTIA	80	0	0	0	0	2	0	2	0	9	18	15	34
TOTAL ALGAS **	3.102	777	777	718	0	404	29	70	185	9	70	15	49
CONGRIO DORADO	12	0	0	1	1	0	0	0	1	1	4	0	4
PEJERREY DE MAR	15	1	1	2	0	2	0	0	1	1	2	1	1
RAYA	1	0	0	0	0	0	0	0	0	0	0	0	1
KOBALD	49	3	3	4	5	5	3	2	2	1	6	5	17
TOTAL PESCADOS **	77	4	4	7	8	7	3	2	4	4	12	6	16
ALMEJA O TACA	40	4	1	3	4	7	1	3	2	6	2	6	1
CHOLGA	2.056	23	238	36	42	454	47	110	447	285	53	245	71
CHURITO	561	14	8	13	12	35	15	25	51	35	107	74	122
LOCÓ	35	0	0	0	0	0	0	0	2	11	3	2	17
OSTION DEL SUR	281	0	50	76	58	21	31	25	20	10	0	0	0
TOTAL POLUSCUS **	2.973	46	297	128	116	517	94	153	222	387	165	327	211
CENTOLLA	2.682	244	202	135	54	107	113	157	255	369	328	402	116
CENTOLLON	851	11	40	259	152	218	109	46	19	4	0	0	2
JALBA MORA	1	0	0	0	0	0	0	0	0	0	1	0	0
PICORCO	1	0	0	0	0	0	0	0	0	1	0	0	0
CRUSTACEOS NO CLASIFICADOS	1	0	0	0	0	0	0	0	0	0	1	0	0
TOTAL CRUSTACEUS **	3.539	255	242	394	206	325	222	203	265	374	330	402	321
ERIZO	33	1	2	2	3	4	4	2	2	5	3	2	3
TOTAL OTRAS ESPECIES **	33	1	2	2	3	4	4	2	2	5	3	2	3
TOTAL GENERAL **	9.724	1.083	1.322	1.249	333	1.257	352	440	978	779	530	752	599

R. METROPOLITANA, SANTIAGO, DESEMBARQUE TOTAL EN 1984

POR ESPECIE Y MES  
(en toneladas)

CUADRO N° 47

ESPECIE	ENERO	FEBRERO	MARZO	ABRIL	MAYO	JUNIO	JULIO	AGOSTO	SEPTIEMBRE	OCTUBRE	NOVIEMBRE	DICIEMBRE
TRUCHA ARCO IRIS	4	7	17	10	9	5	7	14	27	22	22	20
TOTAL PISCADOS **	4	7	17	10	9	5	7	14	27	22	22	20
TOTAL GENERAL **	4	7	17	10	9	5	7	14	27	22	22	20

CHILE, DESEMBARQUE DE PESCA ARTESANAL EN 1984

POR ESPECIE Y REGION  
(en toneladas)

CUADRO N° 48

ESPECIE	I	II	III	IV	V	VI	VII	VIII	IX	X	XI	XII
TOTAL PAYS												
COSHAUYUO (HUM-ST-90Z)	0	0	0	0	0	0	0	0	0	0	0	0
CHUSCA (HUM-ST-90Z)	0	0	0	0	0	0	0	0	0	0	0	0
CHICUPEA DE MAR (HUM-ST-90Z)	0	0	0	0	0	0	0	0	0	0	0	0
PELLILLO (HUM-ST-90Z)	0	0	0	0	0	0	0	0	0	0	0	0
LUJANUGA (HUM-ST-90Z)	0	0	0	0	0	0	0	0	0	0	0	0
CHUSCON (HUM-ST-90Z)	5.146	8.248	17.115	6.531	467	1.297	994	19.240	0	71.474	155	0
HUMBU (HUM-ST-90Z)	366	115	2.111	2.453	30	28	280	575	0	5.495	0	0
ANFELTIA	0	0	0	0	0	0	0	0	0	0	0	3.008
** TOTAL ALGAS **	5.512	8.368	19.426	10.174	1.052	1.719	1.552	34.593	0	82.285	155	3.102
ANCHOA												
APUNADO	17	3.114	61	3.335	4.083	0	0	0	0	0	0	0
ATUN ALETA AMARILLA	5	31	0	1	49	0	0	0	0	0	0	0
ATUN ALETA LARGA	0	0	0	0	24	0	0	0	0	0	0	0
AYAYUJE	6	0	0	0	0	0	0	0	0	0	0	0
AZULEJU	0	0	0	0	0	0	0	0	0	0	0	0
BACALAO DE J FERNANDEZ	0	0	0	0	0	0	0	0	0	0	0	0
BLANQUILLO	1.748	693	0	104	96	0	0	268	0	0	0	0
COJINIVA DEL SUR	0	0	0	0	0	0	0	0	0	0	0	0
CABALLA	333	233	0	553	0	0	0	331	0	4	0	0
CABRILLA	313	1.170	0	4	0	0	0	3	0	15	0	0
CABRILLA ESPANOLA	10	45	0	0	16	0	0	140	0	4	0	0
CACHURRETA	16	3	0	0	0	0	0	0	0	0	0	0
COJINIVA DEL NORTE	292	412	0	419	73	23	0	180	0	32	0	0
CONGRIO	0	1.156	0	163	247	0	0	280	0	352	0	0
CONGRIO DORADO	0	1.371	0	207	207	0	0	744	0	335	0	0
CONGRIO NEGRO	1.877	1.877	0	479	94	131	181	119	0	116	0	0
COHVINA	161	90	0	34	50	0	0	0	0	0	0	0
HACHA O REJETA	110	0	0	0	0	0	0	0	0	0	0	0
JUNEL	733	9.568	92	211	3.102	0	0	5.673	0	881	0	0
LINGUADO O JOS CHICOS	38	36	0	16	0	0	0	0	0	0	0	0
LISA	323	30	0	1	36	122	210	260	0	28	0	0
MACHUZO	9	0	0	0	0	0	0	0	0	0	0	0
MACHUZO O TRITRE	2.225	2.225	0	176	0	0	81	810	0	475	0	0
MERLUZA COMUN	2.167	0	0	0	0	0	0	0	0	2.255	0	0
MERLUZA ESPANOLA	0	0	0	0	0	0	0	0	0	0	0	0
MERLUZA DE COLA	0	0	0	0	0	0	0	0	0	0	0	0
MERLUZA BACALAO	0	0	0	0	0	0	0	0	0	0	0	0
MULOMETA	141	520	140	119	723	0	146	69	0	111	0	0
MULOMETA O VIEJA	0	0	0	0	0	0	0	0	0	0	0	0
PEJEGALLO	438	20	0	14	205	0	0	127	0	184	0	0
PEJERPERRO	188	813	25	36	76	0	53	104	0	104	0	0
PEJERPERRO	1	1	0	0	0	0	0	0	0	0	0	0
PEJESAPO	10	110	10	20	0	0	0	0	0	0	0	0
PEZ ESPADA	165	165	0	0	0	0	0	0	0	0	0	0
PUYE	165	165	0	0	0	0	0	0	0	0	0	0
RAYA	4	0	0	0	0	0	0	0	0	0	0	0
ROBALCHO	33	33	0	0	0	0	0	0	0	0	0	0
ROBALCHO	33	33	0	0	0	0	0	0	0	0	0	0
KOLLIZO	0	0	0	0	0	0	0	0	0	0	0	0
SARDINA COMUN	29.900	18.149	1.347	5.864	7.102	0	0	29.300	0	117	0	0
SARDINA ESPANOLA	126	0	0	0	0	0	0	1.406	0	47	0	0
SARGO	117	31	13	100	15	0	0	0	0	0	0	0
SIERNI	291	33	14	48	125	13	58	0	0	0	0	0
TIURUN O PARRAJO	91	0	0	47	2	0	1	0	0	0	0	0
TOLLU	0	0	0	0	0	0	0	0	0	0	0	0
YURIOLA	0	0	0	0	0	0	0	0	0	0	0	0
PESCADOS NO CLASIFICADOS	91	0	0	0	0	0	0	0	0	0	0	0
** TOTAL PESCADOS **	134.969	33.952	1.792	10.814	26.045	542	1.298	50.332	130	5.037	266	77

CHILE, DESDIBARQUEZ DE PESCA ARTESANAL EN 1984

POR ESPECIE Y REGION  
(en toneladas)

CUADRO N° 48

ESPECIE	TOTAL PAIS	I	II	III	IV	V	VI	VII	VIII	IX	X	XI	XII
ALMEJAS Y TACA	29.544	32	3	14	154	10	0	21	337	0	29.716	217	40
CALAMAR	26	0	0	0	0	0	0	0	0	0	0	0	0
CARACOL AZUL O REGULA	143	0	0	0	13	0	0	0	0	0	0	0	0
CARACOL LOCATE	3.574	2.171	756	14	632	1	0	0	0	0	0	0	0
CARACOL TRUMULCO	1.523	0	0	0	0	31	0	0	0	0	0	0	0
CHUJUN	2.247	347	201	92	31	17	0	61	929	0	493	174	2.056
CHURITO	9.350	0	0	0	0	0	147	143	645	1.000	5.703	131	2.056
ZAPATO	354	0	0	0	0	0	0	0	0	0	0	0	0
CULENGUE	25	0	0	0	0	0	0	0	0	0	0	0	0
LAPA	1.035	47	55	143	522	140	0	0	0	0	25	0	0
LOCO	18.359	0	93	1.151	4.091	710	185	198	2.297	16	2.204	471	35
MACHA	6.548	0	0	0	0	0	0	0	0	23	1.812	0	0
NAVAJUELA	1.598	0	0	0	0	0	0	0	0	0	0	0	0
OSTION DEL NORTE	4.940	1	0	450	417	2	0	0	0	0	0	0	0
OSTION DEL SUR	231	0	0	0	0	0	0	0	0	0	0	0	0
PULPI	858	0	0	0	0	0	0	0	0	0	858	0	0
MOLUSCOS NO CLASIFICADOS	1.394	239	649	499	7	0	0	0	0	0	0	0	0
TOTAL PULSCOS **	87.051	2.838	5.827	2.330	6.712	4.551	410	512	4.405	40	55.356	997	2.573
CAMARUN DE ROCA	8	0	0	0	0	0	0	0	0	0	0	0	0
CENTOLLA	2.746	0	0	0	0	0	0	0	0	0	0	0	0
CENTOLLA J	851	0	0	0	0	0	0	0	0	0	49	17	2.682
LANGOSTA DE JUAN FERNANDEZ	42	0	0	0	0	42	0	0	0	0	0	0	0
JALISA MORA	1	0	0	0	0	0	0	0	0	0	0	0	0
JALISA	1.609	8	36	70	122	222	70	92	392	0	1.242	628	9
CRUSTACEOS NO CLASIFICADOS	1.009	0	0	0	0	0	0	0	0	0	0	0	0
TOTAL CRUSTACEOS **	8.283	8	34	70	1.071	412	70	85	556	0	1.772	666	3.539
FRIZU	16.154	0	2	0	23	32	78	9	49	0	15.863	45	33
PIURE	2.896	4	0	2	1.038	324	75	504	495	0	403	1	0
TOTAL OTRAS ESPECIES **	19.050	4	2	2	1.111	356	153	513	544	0	19.296	46	33
TOTAL GENERAL **	417.309	13.006	48.181	23.720	29.872	32.416	2.914	3.960	90.430	170.160	786	2.130	9.724

CHILE, DESEMBARQUE DE PESCA POR BARCOS EN 1984

POR ESPECIE Y REGION  
(en toneladas)

CUADRO N° 49

ESPECIE	TOTAL PAIS	I	II	III	IV	V	VI	VII	VIII	IX	X	XI	XII	3-FAC.
ANCHORA	51.361	5	2.534	0	9.049	13.924	0	0	0	0	0	0	0	0
BACALAO	2	0	0	0	0	0	0	0	0	0	0	0	0	0
BLANQUILLO	4.619	0	36	0	0	0	0	0	0	0	0	0	0	0
BOMITO	2.911	0	0	0	0	0	0	0	0	0	0	0	0	0
COPIPOVA DEL SUR	110.813	0	3.347	0	0	0	0	0	0	0	0	0	0	0
POPILOLA	359	0	47	0	146	139	0	0	0	0	0	0	0	0
CABALZA	289	0	0	0	0	0	0	0	0	0	0	0	0	0
CABRILLA ESPANOLA	2.373	0	159	0	0	0	0	0	0	0	0	0	0	0
CABRILLA COMUN	2.950	0	12	0	0	0	0	0	0	0	0	0	0	0
CACHUARETA	5.632	0	0	0	85	39	0	0	0	0	0	0	0	0
CHANCARITA	56	0	0	0	0	170	0	0	0	0	0	0	0	0
COJINCVA DOLL NORTE	1406.040	602.176	51.077	0	38.808	3.784	0	0	0	0	0	0	0	1.203
CONGRIO DORADO	87	64	0	0	0	0	0	0	0	0	0	0	0	0
CONGRIO NEGRO	23.578	951	0	0	0	302	0	0	0	0	0	0	0	0
CORDON	29.281	0	0	0	23	4.359	0	0	0	0	0	0	0	103
GORAZO	26.674	0	0	0	0	0	0	0	0	0	0	0	0	2.755
JUREL	1.833	0	0	0	0	0	0	0	0	0	0	0	0	1.433
MACHUELO O TRIPE	515	0	0	0	0	33	0	0	0	0	0	0	0	0
MERLUZA COMUN	318	0	0	0	0	111	0	0	0	0	0	0	0	292
MERLUZA ESPANOLA	2.048	0	0	0	0	0	0	0	0	0	0	0	0	0
MERLUZA DE COLA	8.328	0	0	0	0	0	0	0	0	0	0	0	0	0
MERLUZA DE 3 ALETAS	2537.267	1979.022	349.267	154.059	59.302	2.538	0	0	0	0	0	0	0	0
MERLUZA BACALAO	64	0	0	0	0	0	0	0	0	0	0	0	0	0
PALOMEA	3.159	0	0	0	0	0	0	0	0	0	0	0	0	0
PEJEGALLO	515	0	0	0	0	0	0	0	0	0	0	0	0	0
KAYA	318	0	0	0	0	0	0	0	0	0	0	0	0	0
KOMCACHO	2.048	0	0	0	0	0	0	0	0	0	0	0	0	0
SARDINA COMUN	8.328	0	0	0	0	0	0	0	0	0	0	0	0	0
SARDINA ESPANOLA	2537.267	1979.022	349.267	154.059	59.302	2.538	0	0	0	0	0	0	0	0
SIERA	64	0	0	0	0	0	0	0	0	0	0	0	0	0
TOLLO	3.159	0	0	0	0	0	0	0	0	0	0	0	0	0
PESCADUS NO CLASIFICADOS	4227.606	2599.102	470.395	207.394	109.210	25.413	0	0	0	0	0	0	0	63.133
TOTAL PESCADOS **	165	0	0	0	0	0	0	0	0	0	0	0	0	165
CALAMAR	165	0	0	0	0	0	0	0	0	0	0	0	0	0
TOTAL MOLUSCOS **	3.866	0	0	0	1.545	1.979	0	0	0	0	0	0	0	0
CAMARUN MAILON	26	0	0	0	0	0	0	0	0	0	0	0	0	0
GAMBA U CAPARON PROFUNDIDAD	1.649	0	0	0	0	0	0	0	0	0	0	0	0	0
KRILL	2.687	0	0	0	0	0	0	0	0	0	0	0	0	0
LANGOSTINO AMARILLO	12.092	0	0	0	973	1.331	0	0	0	0	0	0	0	1.649
LANGOSTINO COLORADO	20.320	0	0	0	0	969	0	0	0	0	0	0	0	0
TOTAL CRUSTACEOS **	4248.091	2599.102	470.395	207.394	111.753	29.713	0	0	0	0	0	0	0	64.667
TOTAL GENERAL **	165	0	0	0	0	0	0	0	0	0	0	0	0	165

CHILE, PRODUCCION DE CONGELADOS EN 1964

POR ESPECIE Y REGION  
(en toneladas)

CUADRO N° 50

ESPECIE	TOTAL FAIS	I	II	III	IV	V	SUR	IX	X	XI	XII	R.M.T.	B-F-A-C
ATUNAJETA LARGA	20	0	0	0	0	0	0	0	0	0	0	0	0
AZULEJO	1	0	0	0	0	0	0	0	0	0	0	0	0
BOCAYUDO DE J. FERNANDEZ	3.446	0	72	0	0	0	0	0	0	0	0	0	0
BOCAYUDO DEL SUR	1.481	0	0	0	0	0	0	0	0	0	0	0	1.481
BOCAYUDO	1.529	0	0	0	0	0	0	0	0	0	0	0	1.529
CABALLA	242	0	0	0	0	0	0	0	0	0	0	0	242
CABALLA ESPANOLA	3	0	0	0	0	0	0	0	0	0	0	0	3
CABALLA COMUN	49	0	0	0	0	0	0	0	0	0	0	0	49
CACHUPESE	173	0	0	0	0	0	0	0	0	0	0	0	173
CACHUPESE DEL NORTE	130	0	0	0	0	0	0	0	0	0	0	0	130
COPIAPO	8	0	0	0	0	0	0	0	0	0	0	0	8
COPIAPO COLORADO	3.319	0	0	0	0	0	13	0	0	28	0	21	2.815
CONGRIO	33	0	0	0	0	0	1	0	0	0	0	14	0
CONGRIO NEGRO	33	0	0	0	0	0	1	0	0	0	0	27	755
CORVINA	1.012	0	0	0	0	0	0	0	0	0	0	0	96
MARQUELO	1.532	0	0	0	0	0	0	0	0	0	0	0	1.532
OPUN	18.786	0	0	0	0	0	0	0	0	0	0	0	17.242
PERLUZA ESPANOLA	4.529	0	0	0	0	0	0	0	0	0	0	0	4.529
PERLUZA DE OGLA	4.423	0	0	0	0	0	0	0	0	0	0	0	4.423
PERLUZA DE 3 ALETAS	812	0	0	0	0	0	0	0	0	0	0	0	812
PELUZILLA	127	0	0	0	0	0	0	0	0	0	0	0	127
PELUZILLA DE MAR	33	0	0	0	0	0	0	0	0	0	0	0	33
PEZ ESPADA	198	0	0	0	0	0	0	0	0	0	0	0	198
PUYE	70	0	0	0	0	0	0	0	0	0	0	0	70
ROBALO	75	0	0	0	0	0	0	0	0	0	0	0	75
SALMON DEL PACIFICO	59	0	0	0	0	0	0	0	0	0	0	0	59
SARDINA ESPANOLA	127	0	0	0	0	0	0	0	0	0	0	0	127
TIBURON O PARRAJO	59	0	0	0	0	0	0	0	0	0	0	0	59
TILLO	942	0	0	0	0	0	0	0	0	0	0	0	942
TRUCHA ARCO IRIS	33	0	0	0	0	0	0	0	0	0	0	0	33
PESCADOS NO CLASIFICADOS	39.886	4.016	72	5	22	333	1.482	0	2.742	44	5	662	30.503
ALMEJA O TACA	333	0	0	4	2	0	81	0	240	2	0	4	0
CALAMAR	177	0	0	0	0	0	0	0	12	0	0	0	165
AZUL O YEGULA	225	21	51	1	6	0	0	0	10	0	0	0	0
LOCATE	18	0	0	0	0	0	152	0	0	0	0	0	0
TRILULCO	323	0	0	0	0	0	0	0	0	0	0	0	0
CHURRO	247	0	0	8	147	0	0	0	272	14	0	0	0
LAPA	2.906	0	0	223	753	35	686	0	938	116	0	165	0
LCCO	112	0	0	0	0	0	0	0	0	0	0	0	0
MALVA	437	69	202	126	36	0	0	0	12	0	0	0	0
NAVAJUELA	437	0	0	0	0	0	0	0	0	0	0	0	0
OSTION DEL NORTE	1.173	221	552	395	0	0	0	0	0	0	37	0	0
OSTION DEL SUR	6.305	502	813	738	1.008	67	977	0	1.579	133	39	184	185
PULPO	810	0	0	0	35	656	79	0	0	0	0	40	0
CAMARON NAILON	527	0	0	0	0	0	0	0	0	0	522	0	0
CENTOLLA	113	0	0	0	0	0	0	0	0	0	113	0	0
KRILL	1.234	0	0	0	19	175	16	0	0	0	0	0	1.275
LAMPARINO AMARILLO	1.176	0	0	0	0	142	1.033	0	0	0	0	4	0
LAMPARINO COLORADO	316	0	0	16	116	0	8	0	84	69	0	21	0
JAJEA	4.552	0	0	16	170	976	1.156	0	83	70	635	65	1.176
TOTAL CRUSTACEOS	4.552	0	0	16	170	976	1.156	0	83	70	635	65	1.176

CHILE, PRODUCCION DE CONGELADOS EN 1984

POR ESPECIE Y REGION  
(en toneladas)

CUADRO N° 50

ESPECIE	I	II	III	IV	V	VI	VII	VIII	IX	X	XI	XII	R.MET.	B-F/C.
TOTAL PAIS	0	0	0	0	0	0	0	0	0	419	0	0	0	0
ERIZO	419	0	0	0	0	0	0	0	0	419	0	0	0	0
** TOTAL OTRAS ESPECIES **	0	0	0	0	0	0	0	0	0	419	0	0	0	0
** TOTAL GENERAL **	51.162	4.519	809	1.200	1.376	3.615	0	4.828	247	729	511	32.044		

CHILE, PRODUCCION DE SECO-SALADO EN 1984

POR ESPECIE Y REGION

(en toneladas)

CUADRO N° 51

ESPECIE	TOTAL PAIS	I	II	III	F	IV	V	G	VIII	I	IX	X	XI	XII	F.MET.	9=FAC.
CONGRIC UDRADO	5	0	0	0	0	0	0	5	3	0	0	0	0	0	0	0
PERU O SACALAO	3	0	0	0	0	0	0	0	0	0	0	0	0	0	0	0
SARDINA ESFANGLA	6	6	0	0	0	0	0	0	0	0	0	0	0	0	0	0
** TOTAL PESCADOS **	13	6	0	0	0	0	0	7	0	0	0	0	0	0	0	0
ERIZO	27	0	0	0	0	0	0	0	0	0	0	27	0	0	0	0
** TOTAL OTRAS ESPECIES **	27	0	0	0	0	0	0	0	0	0	0	27	0	0	0	0
** TOTAL GENERAL **	40	6	0	0	0	0	0	7	0	0	0	27	0	0	0	0



CHILE, PRODUCCION DE ARMADO EN 1984

POR ESPECIE Y REGION  
(en toneladas)

CUADRO N° 52

ESPECIE	I	II	III	IV	V	VI	VIII	IX	X	XI	XII	R.MET.	B.FAC.
TOTAL PAIS	12	0	0	0	12	0	0	0	0	0	0	0	0
BALAO DE J FERNANDEZ	12	0	0	0	12	0	0	0	0	0	0	0	0
JUREL	0	0	0	0	0	0	0	0	0	0	0	0	0
SALMON DEL PACIFICO	11	0	0	0	0	0	0	0	0	0	0	0	0
TRUCHA AFCC IRIS	2	0	0	0	0	0	0	0	0	0	0	11	0
VITRIOLA	1	0	0	0	1	0	0	0	0	0	0	0	0
TOTAL PESCADOS	34	0	0	0	13	0	0	0	0	0	0	0	13
CARACOL LOCATE	5	0	0	0	0	0	0	0	0	0	0	0	0
CHILGA	136	0	0	0	0	0	0	0	0	0	0	136	0
TOTAL MOLUSCOS	141	0	0	0	0	0	0	0	0	0	0	136	0
TOTAL GENERAL	175	0	0	0	13	0	0	0	0	0	0	136	13



CHILE, PRODUCCION DE HARINA EN 1984

POR ESPECIE Y REGION  
(en toneladas)

CUADRO N° 54

E S P E C I E	TOTAL PAIS												
	I	II	III	IV	V	G	VIII	IX	X	XI	XII	R-MET.	B-FAC.
ANCHOA	14.796	1.044	14	3.461	3.385	6.844							
BONITO	189	522	0	17	0	16							
CABALLA	27.520	822	0	33	27	16							
CABINZA	600	391	0	0	0	0							
CACHORRETA	516	36	0	0	0	0							
COJINOVA DEL NORTE	498	6	187	236	749	120.059							
JUREL	323.865	50.352	12.335	7.225	0	0							
LISA	6	5	0	0	85	269							
MACHUELO O TRIIRE	632	0	0	0	0	0							
MERLUZA COMUN	4	0	0	0	0	0							
MERLUZA DE COLA	2.120	0	0	0	0	2.120							
KOMCACHO	525	0	0	0	0	0							
SARDINA COMUN	6.998	0	0	0	0	6.998							
SARDINA ESPANOLA	620.752	90.052	36.614	8.896	1.668	17.837							
PESECADOS NO CLASIFICADOS	22.861	0	418	5.134	0	5.066							2.604
DESECHOS DE PESCADOS	1.021.884	656.658	122.760	49.568	25.026	5.914	159.354						2.604
** TOTAL PESCADOS **	843	0	0	0	0	382	461						0
DESECHOS DE CRUSTACEOS	843	0	0	0	0	382	461						0
** TOTAL CRUSTACEOS **	1.022.727	656.658	122.760	49.568	25.026	6.296	159.815						2.604
** TOTAL GENERAL **													

CHILE, PRODUCCION DE ACEITE INDUSTRIAL EN 1984

POR ESPECIE Y REGION  
(en toneladas)

CUADRO N° 55

E S P E C I E	TOTAL PAIS												
	I	II	III	IV	V	G	VIII	IX	X	XI	XII	R-MET.	B-FAC.
DESECHOS DE PESCADOS	184.034	115.800	19.951	11.055	4.444	892	31.892						0
** TOTAL PESCADOS **	184.034	115.800	19.951	11.055	4.444	892	31.892						0
** TOTAL GENERAL **	184.034	115.800	19.951	11.055	4.444	892	31.892						0

CHILE, PRODUCCION DE SECO-SOLUBLE EN 1984

POR ESPECIE Y REGION  
(en toneladas)

CUADRO N° 56

ESPECIE	I	II	III	IV	V	VI	VII	VIII	IX	X	XI	XII	R.M.E.T.
TOTAL FAIS	0	0	0	0	0	0	0	1.390	0	0	0	0	0
DESECHOS DE PESCADOS	0	0	0	0	0	0	0	1.390	0	0	0	0	0
** TOTAL PESCADOS **	0	0	0	0	0	0	0	1.390	0	0	0	0	0
** TOTAL GENERAL **	0	0	0	0	0	0	0	1.390	0	0	0	0	0

CHILE, PRODUCCION DE DESHIDRATADO EN 1984

POR ESPECIE Y REGION  
(en toneladas)

CUADRO N° 57

ESPECIE	I	II	III	IV	V	VI	VII	VIII	IX	X	XI	XII	R.M.E.T.
TOTAL FAIS	0	0	0	0	0	0	0	0	0	53	0	0	0
FRIZO	0	0	0	0	0	0	0	0	0	53	0	0	0
** TOTAL OTRAS ESPECIES **	0	0	0	0	0	0	0	0	0	53	0	0	0
** TOTAL GENERAL **	0	0	0	0	0	0	0	0	0	53	0	0	0

CHILE, PRODUCCION DE AGAR-AGAR EN 1984

(en toneladas)

CUADRO N° 58

AGAR-AGAR 588

CHILE. EXPORTACION DE PRODUCTOS DEL MAR, 1984  
 POR ESPECIE Y TIPO DE ELABORACION  
 (en toneladas)

CUADRO N° 59

E S P E C I E	TOTAL PAIS		FRESCO		CONSERVA		SECO-SALADO		ACEITE		O T R O S P R O D U C T O S
	978.893	12	46.410	28.023	2	781.527	94.748	28.171			
TOTAL GENERAL	935.163	0	33.940	24.216	2	781.026	94.748	1.231			
ALPACORA	57	0	57	0	0	0	0	0			
AYU	20	0	19	0	0	0	0	0			
AZULEJO	426	0	426	0	0	0	0	0			
BACALAO J-FERNANDEZ	1	0	1	0	0	0	0	0			
BONITO	2.750	0	2.750	0	0	0	0	0			
BRUJULA	798	0	798	0	0	0	0	0			
CABALLA	484	0	449	35	0	0	0	0			
CABRILLA	210	0	210	0	0	0	0	0			
COJINOVA	2.418	0	2.418	0	0	0	0	0			
CONGRIO	2.644	0	2.644	0	0	0	0	0			
CORVINA	100	0	100	0	0	0	0	0			
JUREL	4.215	0	1.160	3.056	0	0	0	0			
MERO	1.036	0	1.036	0	0	0	0	0			
PIEPLUZA	15.545	0	15.545	0	0	0	0	0			
SARDINA	21.115	0	0	21.115	0	0	0	237			
SALMON	51	0	1	9	1	0	0	0			
SIERRA	35	0	35	0	0	0	0	0			
TOLLO	98	0	98	0	0	0	0	0			
TIBURON	1	0	0	0	0	0	0	0			
TRUCHA	265	0	266	0	0	0	0	0			
RAYA	232	0	232	0	0	0	0	0			
PESCADOS NO CLASIFICADOS	882.660	0	5.892	0	0	781.026	94.748	994			
TOTAL CRUSTACEOS	7.259	6	6.015	717	0	501	0	0			
CAMARON	708	0	538	170	0	0	0	0			
CANGREJO	1	0	0	1	0	0	0	0			
CENTOLLA	527	0	443	84	0	0	0	0			
CENTOLLON	0	0	0	0	0	0	0	0			
GAMBA	1	0	1	0	0	0	0	0			
JAJAJA	287	0	244	43	0	0	0	0			
KRILL	3.779	0	3.612	0	0	166	0	0			
LANGOSTA	5	0	0	0	0	0	0	0			
LANGOSTINO	1.615	1	1.176	439	0	0	0	0			
CRUSTACEOS NO CLASIFICADOS	1	0	1	0	0	0	0	0			
DESECHOS CRUSTACEOS	335	0	0	0	0	335	0	0			
TOTAL MOLUSCOS	8.940	6	5.847	3.047	0	0	0	0			
ALMEJA	877	0	285	589	0	0	0	0			
CARACOL	503	0	405	98	0	0	0	0			
CALAMAR	205	0	200	0	0	0	0	0			
CHULGA	4	0	1	3	0	0	0	0			
CHORITO	218	0	142	26	0	0	0	0			
LAPA	204	0	204	0	0	0	0	0			

CHILE, EXPORTACION DE PRODUCTOS DEL MAR, 1984

POR ESPECIE Y TIPO DE ELABORACION

(en toneladas)

CUADRO N° 59

E S P E C I E	TOTAL PAIS	FAESCO	CONGELADO	CONSERVA	E L A B O R A C I O N			O T R O S
					SALCO-SALADO	MARINA	SEITE	
LOCQ	4.723	0	2.871	1.897	0	0	0	0
HACHA	322	0	51	231	0	0	0	0
NAVAJELA	215	0	1	216	0	0	0	0
OSTION	473	0	476	17	0	0	0	0
OSTRA	1.087	0	1.057	0	0	0	0	0
PULPO		0			0	0	0	0
TOTAL MARISCOS	594	0	508	23	0	0	0	3
ERIZO	590	0	568	19	0	0	0	3
OTROS MARISCOS	4	0	4	0	0	0	0	0
TOTAL ALGAS SECAS	26.335	0	0	0	0	0	0	26.335
COCHAYUYU	742	0	0	0	0	0	0	742
CHASCA	277	0	0	0	0	0	0	277
CHICUREA DE MAR	131	0	0	0	0	0	0	131
PELLILLO	6.503	0	0	0	0	0	0	6.503
LUGA-LUGA	6.265	0	0	0	0	0	0	6.265
CHASCUN	9.725	0	0	0	0	0	0	9.725
HUIRO	2.335	0	0	0	0	0	0	2.335
OTRAS ALGAS	311	0	0	0	0	0	0	311
TOTAL OTROS	601	0	0	0	0	0	0	601
AGAR-AGAR	571	0	0	0	0	0	0	571
COLAGAR	30	0	0	0	0	0	0	30

FUENTE DE INFORMACION-MINISTERIO DE AGRI-CULTURA ODEPA

CHILE, EXPORTACION DE PRODUCTOS DEL MAR, 1984  
 POR ESPECIE Y TIPO DE ELABORACION  
 (en miles de dólares)

CUADRO N° 60

	TOTAL PAIS	FISCO	CUNFLAJU	CCMSTRA	SECO SALADO	MARINA	ACEITE	PRODUCTOS
TOTAL GENERAL	441.133	54	75.655	38.164	38	276.025	28.549	22.693
TOTAL PESCAOS	360.781	0	35.371	19.071	35	275.036	28.549	1.166
ALBACORA	29	0	29	0	0	0	0	0
AJUN	25	0	25	0	0	0	0	0
AZULEJO	363	0	363	0	0	0	0	0
BACALAO	1.500	0	1.500	0	0	0	0	0
BONITO	377	0	377	0	0	0	0	0
BROTULA	219	0	168	30	0	0	0	0
CABALLA	88	0	88	0	0	0	0	0
CARRELLA	2.734	0	2.734	0	0	0	0	0
COJINGVA	3.062	0	3.062	0	0	0	0	0
CONGRIO	266	0	266	0	0	0	0	0
CORVINA	2.770	0	452	2.318	0	0	0	0
JUREL	2.354	0	2.354	0	0	0	0	0
MERUZA	16.479	0	16.479	0	0	0	0	0
SARDINA	17.444	0	17.444	0	0	0	0	173
SALMON	185	0	185	0	0	0	0	0
SIERRA	14	0	14	0	0	0	0	0
TOLDO	105	0	105	0	0	0	0	0
TIBURON	17	0	17	0	0	0	0	0
TRUCHA	477	0	477	0	0	0	0	0
RAFA	175	0	175	0	0	0	0	0
PESCAOS NO CLASIFICADOS	311.815	0	6.425	0	0	275.036	28.549	1.008
TOTAL CRUSTACEOS	24.681	46	18.732	5.714	0	189	0	0
CAMARON	4.743	0	3.563	1.173	0	0	0	0
CANGREJO	7.356	0	5.930	1.426	0	0	0	0
CENTOLLA	1	0	1	0	0	0	0	0
GAMBA	1.274	0	931	343	0	0	0	0
JAJIRA	1.399	41	1.277	0	0	121	0	0
KRILL	45	5	7.015	2.765	0	0	0	0
LANGOSTA	9.785	0	1	0	0	0	0	0
LANGOSTINO	0	0	0	0	0	0	0	0
CRUSTACEOS NO CLASIFICADOS	0	0	0	0	0	0	0	0
DESCRUCOS CRUSTACEOS	0	0	0	0	0	0	0	0
TOTAL MOLLUSCOS	31.079	18	18.494	12.567	0	0	0	0
ALMEJA	2.506	0	1.684	1.090	0	0	0	0
CAJALMAR	1.329	0	1.115	0	0	0	0	0
CHILTA	15	0	437	13	0	0	0	0
CHORITO	495	0	61	0	0	0	0	0
LAPA	656	0	656	0	0	0	0	0

CHILE, EXPORTACION DE PRODUCTOS DEL MAR, 1984  
 POR ESPECIE Y TIPO DE ELABORACION  
 (en miles de dólares)

CUADRO N° 60

E S P E C I E	TIPO DE ELABORACION		MARINA	ACEITE	PRODUCTOS
	FRESCO	CONSERVA			
LOCOS	10.350	0.850	0	0	0
MACHA	924	734	0	0	0
NAVAJILLA	659	659	0	0	0
OSTION	3.275	126	0	0	0
OSTRA	13	0	0	0	0
PULPO	1.655	0	0	0	0
TOTAL MARISCOS	3.162	3.058	0	0	22
ERIZO	3.152	72	0	0	26
OTROS MARISCOS	10	10	0	0	0
TOTAL ALGAS SECAS	16.347	0	0	0	14.347
COCHACHUYO	365	0	0	0	366
CHASCA	405	0	0	0	465
CHICUREA DE MAR	81	0	0	0	81
PELILLO	7.767	0	0	0	7.767
LUGA-LUGA	3.021	0	0	0	3.021
CHASCORN	1.779	0	0	0	1.778
HUIRO	517	0	0	0	517
OTRAS ALGAS	322	0	0	0	352
TOTAL OTRAS	7.139	0	0	0	7.138
AGAR-AGAR	7.039	0	0	0	7.039
COLAGAR	99	0	0	0	99

FUENTE DE INFORMACION: MINISTERIO DE AGRICULTURA ODEPA