

**MINISTERIO DE ECONOMIA  
FOMENTO Y RECONSTRUCCION**

**SERVICIO NACIONAL DE PESCA**

Dr. Juan Rusque Alcaíno  
Director Nacional de Pesca

# ANUARIO

**estadístico de pesca**

# 1991

**DEPTO. SISTEMAS DE INFORMACION  
Y ESTADISTICAS PESQUERAS**

Ing Félix Inostroza Cortés  
Jefe Departamento

**PROFESIONALES Y TECNICOS**

Biol. Antonio Palma Inostroza  
Ing. Roberto Correa Pavez  
Ing. Viviana Gaete Merino  
Ing. Cecilia Silva Bonomelli  
Ing. Armando Guajardo San Martín  
Vet. Benito Merino Jaúregui  
Tec. Sergio Montero Bustamante  
Tec. Angelina Castagneto Bastías  
Tec. Hugo Pérez Balza

El Anuario Estadístico de Pesca (ISSN 0716 - 0976), es una publicación del Servicio Nacional de Pesca que contiene las estadísticas pesqueras oficiales del país. Disponible gratuitamente para bibliotecas, instituciones de investigación pública y privada, organismos estatales y para intercambio con otras publicaciones del área pesquera, para lo cual se puede contactar con cualquiera de las oficinas de SERNAP cuyas direcciones se señalan en las páginas finales.

INDICE

	PAG.
<b>GRAFICOS</b>	
Chile, Desembarque total entre 1981 y 1991	10
Chile, Desembarque de pescados entre 1981 y 1991	11
Chile, Desembarque de crustáceos entre 1981 y 1991	12
Chile, Desembarque de moluscos entre 1981 y 1991	13
Chile, Recolección de algas entre 1981 y 1991	14
Chile, Producción industrial pesquera entre 1981 y 1991	15
Chile, Utilización del desembarque de pescados en 1991	16
Chile, Utilización del desembarque de moluscos en 1991	16
Chile, Utilización del desembarque de crustáceos en 1991	16
<b>GLOSARIO</b>	17
<b>NOMINA DE ESPECIE</b>	18
<b>DESEMBARQUE TOTAL EN 1991</b>	
Chile, por especie y región	21
Chile, por especie y mes	25
I Región, por especie y mes	29
Arica, por especie y mes	31
Iquique, por especie y mes	33
II Región, por especie y mes	35
Tocopilla, por especie y mes	37
Mejillones, por especie y mes	38
Antofagasta, por especie y mes	39
Taltal, por especie y mes	40
III Región, por especie y mes	41
IV Región, por especie y mes	43
V Región, por especie y mes	45
Quintero, por especie y mes	47
Valparaíso, por especie y mes	49
San Antonio, por especie y mes	51
VI Región, por especie y mes	53
VII Región, por especie y mes	54
Constitución, por especie y mes	55
Pelluhue, por especie y mes	56
VIII Región, por especie y mes	57
Tome, por especie y mes	59
Talcahuano, por especie y mes	61
San Vicente, por especie y mes	63
Coronel, por especie y mes	65
IX Región, por especie y mes	67

**SERNAP**

X	Región, por especie y mes	68
	Valdivia, por especie y mes	70
	Pto.Montt, por especie y mes	72
	Calbuco, por especie y mes	74
	Ancud, por especie y mes	76
	Castro, por especie y mes	78
	Quellón, por especie y mes	80
XI	Región, por especie y mes	82
XII	Región, por especie y mes	84
	Región Metropolitana, por especie y mes	85

**DESEMBARQUE INDUSTRIAL EN 1991**

	Chile, por especie y región	86
	Chile, por especie y mes	88

**DESEMBARQUE ARTESANAL EN 1991**

	Chile, por especie y región	90
	Chile, por especie y mes	93

**CAPTURA BARCOS FABRICA EN 1991**

	Chile, por especie y mes	96
--	--------------------------	----

**COSECHA CENTROS DE CULTIVO EN 1991**

	Chile, por especie y región	97
	Chile, por especie y mes	98

**RECOLECCION DE ALGAS EN 1991**

	Chile, por especie y región	99
	Chile, por especie y mes	100

**CAPTURA EN AGUAS INTERNACIONALES EN 1991**

	Chile, Barcos Industriales por especie y mes	101
	Chile, Barcos Fábrica por especie y mes	102

**UTILIZACION DE MATERIA PRIMA EN 1991**

	Chile, por especie y línea de elaboración	103
I	Región, por especie y línea de elaboración	106
	Arica, por especie y línea de elaboración	107
	Iquique, por especie y línea de elaboración	108
II	Región, por especie y línea de elaboración	109
	Tocopilla, por especie y línea de elaboración	110

	Mejillones, por especie y línea de elaboración	111
	Antofagasta, por especie y línea de elaboración	112
	Taltal, por especie y línea de elaboración	113
III	Región, por especie y línea de elaboración	114
IV	Región, por especie y línea de elaboración	115
V	Región, por especie y línea de elaboración	117
	Quintero, por especie y línea de elaboración	119
	Valparaíso, por especie y línea de elaboración	120
	San Antonio, por especie y línea de elaboración	121
VI	Región, por especie y línea de elaboración	122
VII	Región, por especie y línea de elaboración	123
VIII	Región, por especie y línea de elaboración	124
	Tome, por especie y línea de elaboración	126
	Talcahuano, por especie y línea de elaboración	127
	Coronel, por especie y línea de elaboración	129
IX	Región, por especie y línea de elaboración	130
X	Región, por especie y línea de elaboración	131
	Valdivia, por especie y línea de elaboración	133
	Pto.Montt, por especie y línea de elaboración	134
	Calbuco, por especie y línea de elaboración	136
	Ancud, por especie y línea de elaboración	137
	Castro, por especie y línea de elaboración	138
	Quellón, por especie y línea de elaboración	139
XI	Región, por especie y línea de elaboración	140
XII	Región, por especie y línea de elaboración	142
	Región Metropolitana, por especie y línea de elaboración	143
	Fresco - Enfriado por especie y mes	144
	Congelado por especie y mes	146
	Seco - Salado por especie y mes	149
	Semipreservado por especie y mes	151
	Ahumado por especie y mes	152
	Conserva por especie y mes	153
	Harina por especie y mes	155
	Agar - Agar por especie y mes	156
	Deshidratado por especie y mes	156
	Alginato por especie y mes	157
	Carragenina por especie y mes	157
	Colagar por especie y mes	158

**PRODUCCION EN 1991**

	Chile, por especie y línea de elaboración	159
	Fresco - Enfriado por especie y región	162
	Fresco - Enfriado por especie y mes	164
	Congelado por especie y región	166
	Congelado por especie y mes	169
	Seco - Salado por especie y región	172
	Seco - Salado por especie y mes	173
	Ahumado por especie y región	174
	Ahumado por especie y mes	175
	Conserva por especie y región	176

**SERNAP**

Conserva por especie y mes	178
Harina por especie y región	180
Harina por especie y mes	181
Aceite por especie y región	182
Aceite por especie y mes	182
Agar - Agar por especie y región	183
Agar - Agar por especie y mes	183
Deshidratado por especie y región	184
Deshidratado por especie y mes	184
Alginato por especie y región	185
Alginato por especie y mes	185
Carragenina por especie y región	186
Carragenina por especie y mes	186
Colagar por especie y región	187
Colagar por especie y mes	187
Barcos Fábrica por especie y línea de elaboración	188
Barcos Fábrica Aguas Internacionales por especie y línea de elaboración	189

**SERIES CRONOLÓGICAS 1981 - 1991**

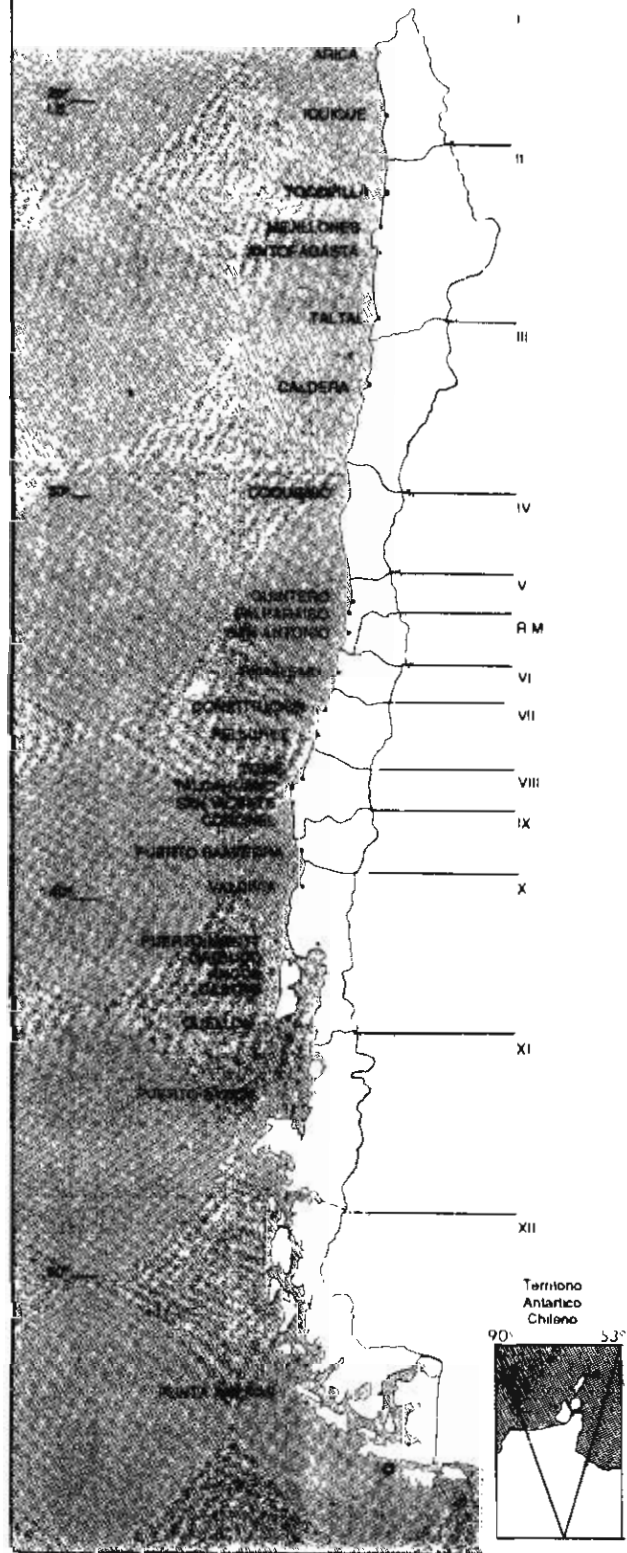
Chile, Desembarque de pescados	190
Chile, Desembarque de moluscos	191
Chile, Desembarque de crustáceos	192
Chile, Desembarque de otras especies	192
Chile, Desembarque de algas	193
Chile, Desembarque Total	193
Chile, Producción de Fresco - Enfrado	194
Chile, Producción de Congelado	196
Chile, Producción de Conserva	199
Chile, Producción de Seco - Salado	201
Chile, Producción de Ahumado	202
Chile, Producción de Harina	203
Chile, Producción de Aceite	204
Chile, Producción de Agar - Agar	204
Chile, Producción de Alginato	204
Chile, Producción de Carragenina	205
Chile, Producción de Deshidratado	205
Chile, Producción de Colagar	205

**PLANTAS PESQUERAS EN OPERACION EN 1991**

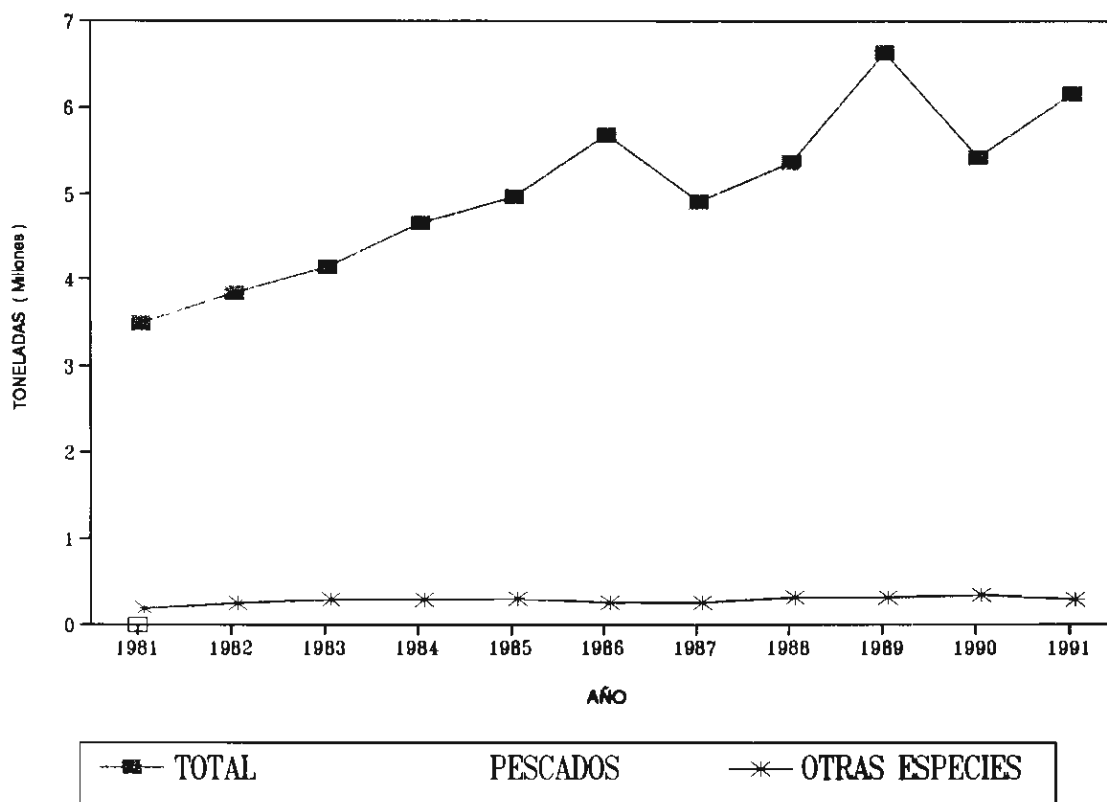
Chile, por inspección y línea de elaboración	206
--	-----

# CHILE

## Regiones y puertos de desembarque

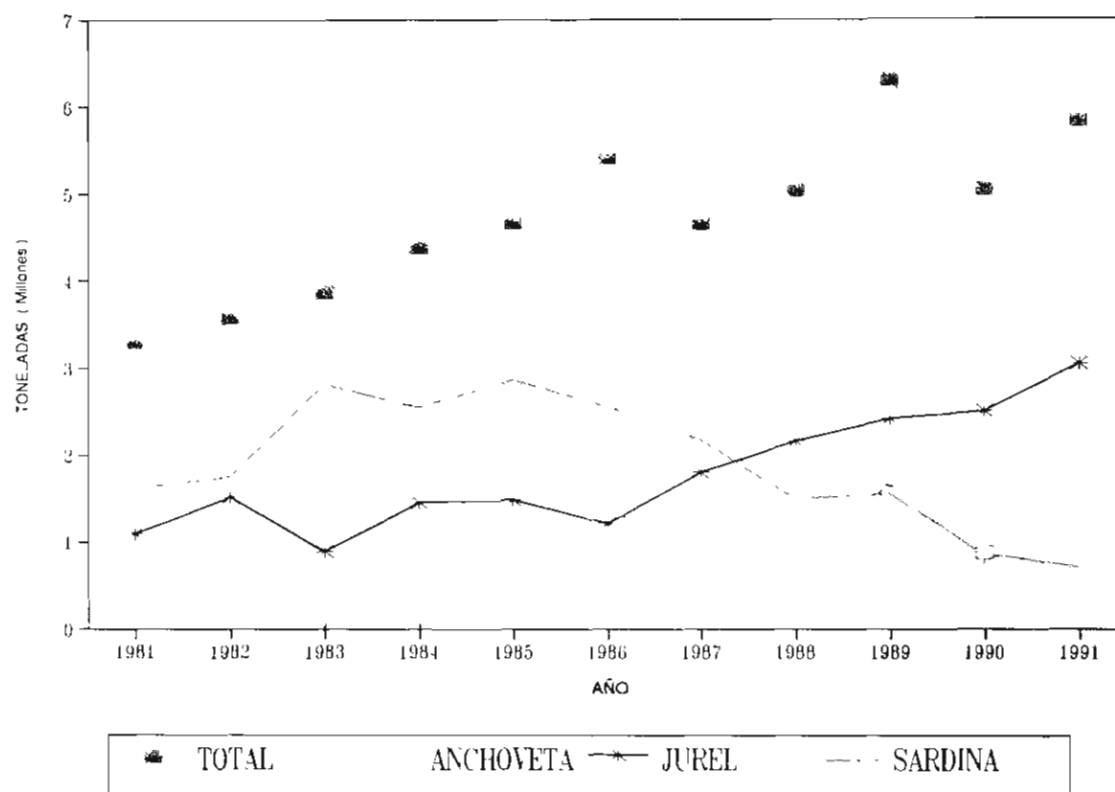


### CHILE - DESEMBARQUE TOTAL 1981 - 1991 ( en toneladas )



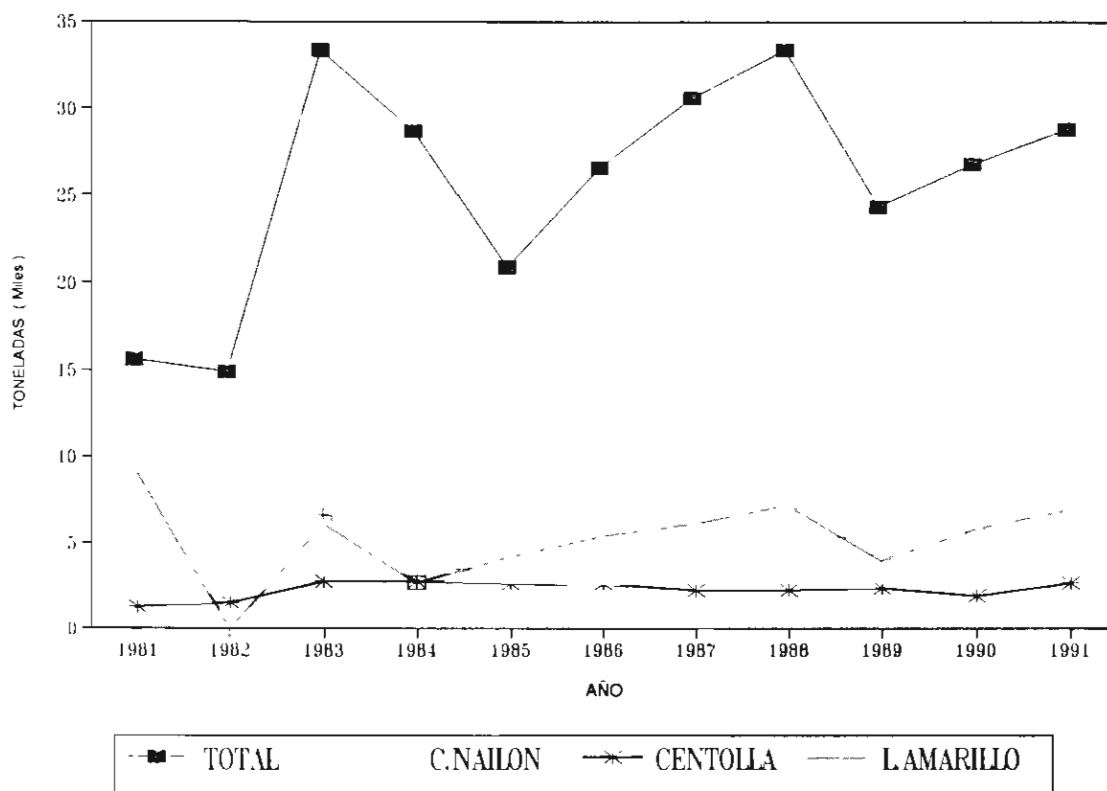
## CHILE - DESEMBARQUE PESCADOS 1981 - 1991

( en toneladas )

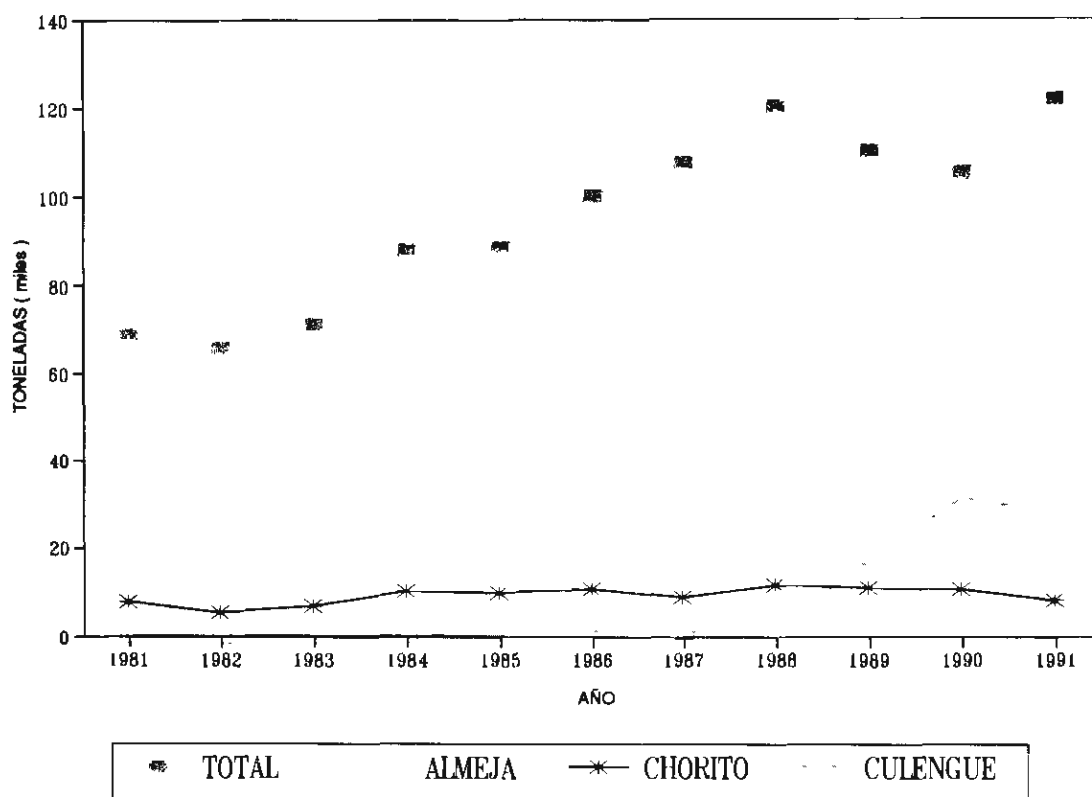




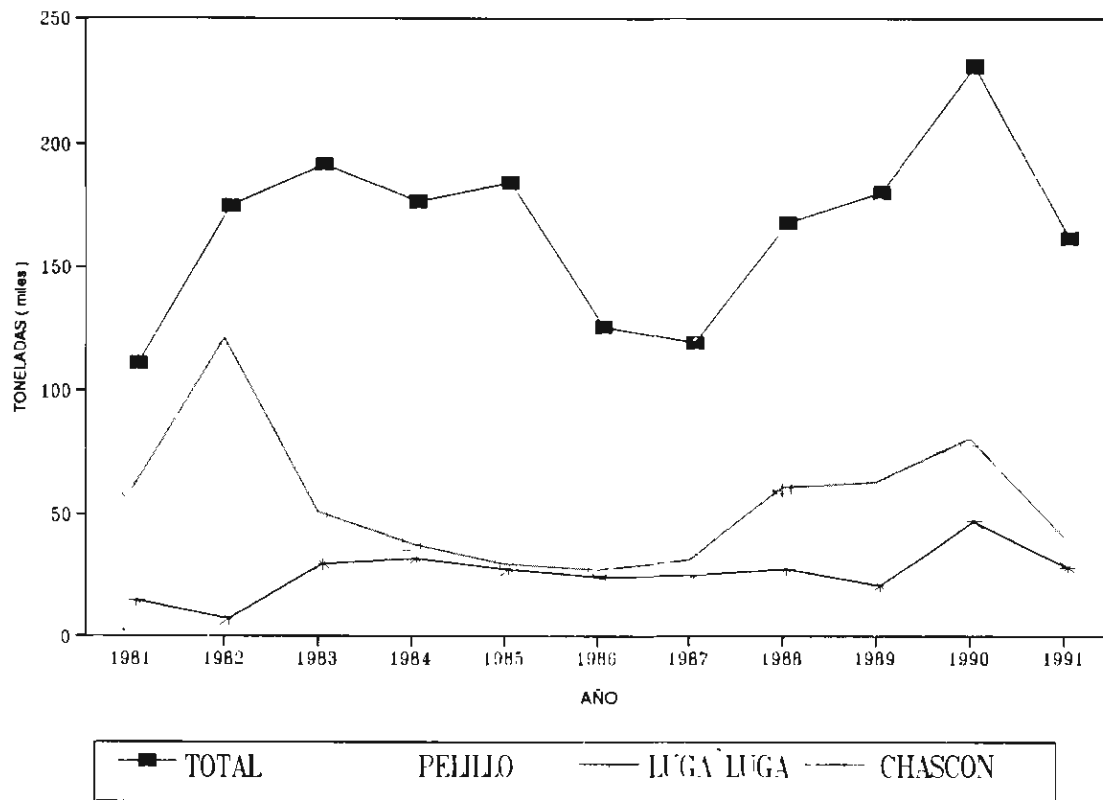
**CHILE - DESEMBARQUE CRUSTACEOS 1981 - 1991**  
( en toneladas )



**CHILE - DESEMBARQUE MOLUSCOS 1981 - 1991**  
 ( en toneladas )

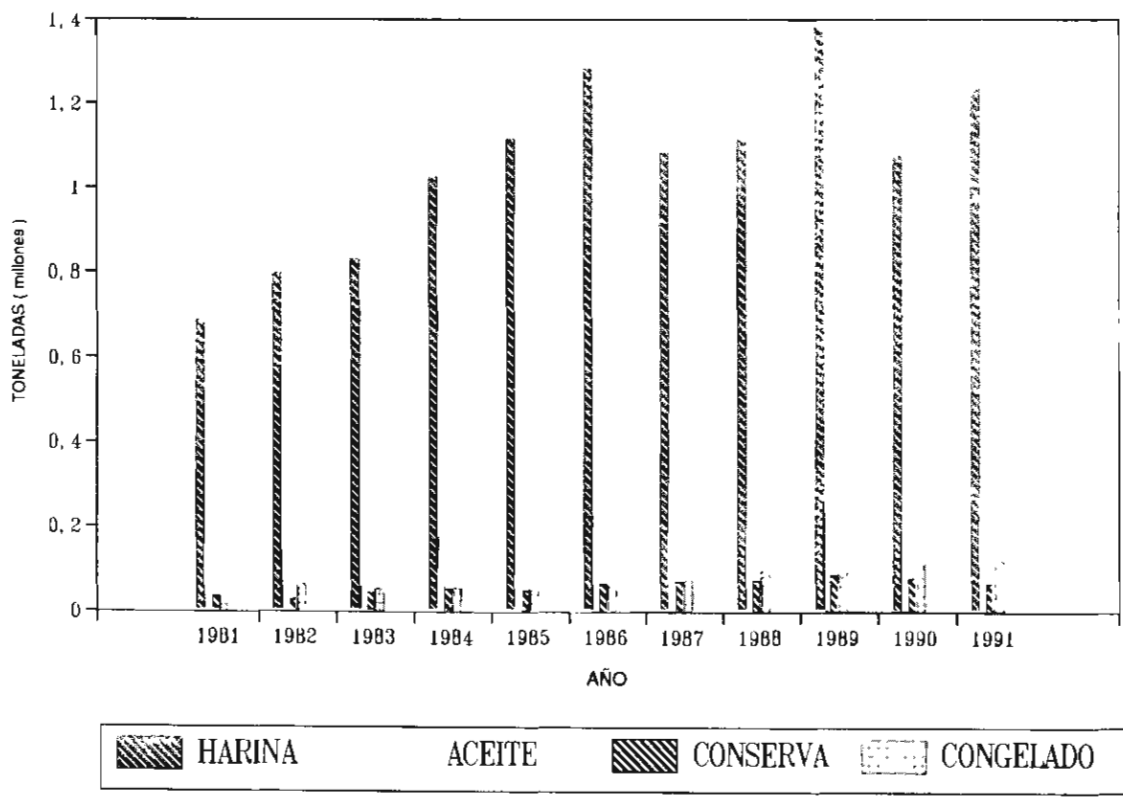


**CHILE - DESEMBARQUE ALGAS 1981 - 1991**  
 ( en toneladas al 90 % humedad )

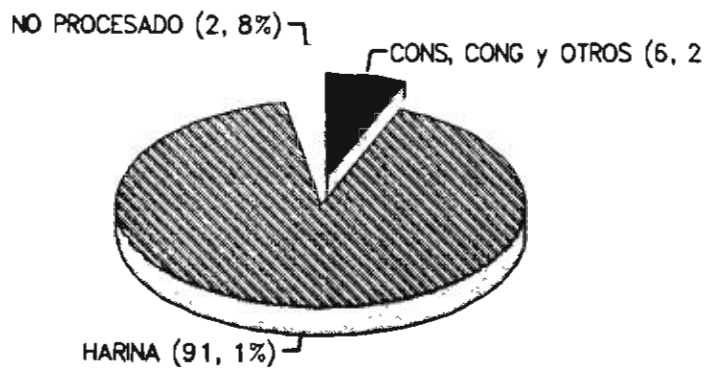


## CHILE - PRODUCCION TOTAL 1981 - 1991

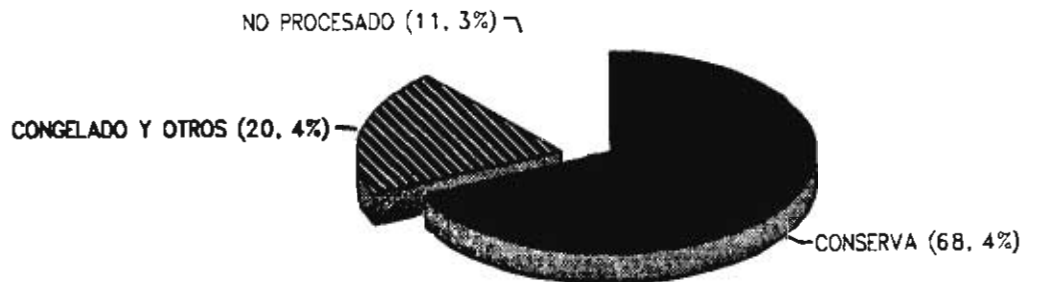
( en toneladas )



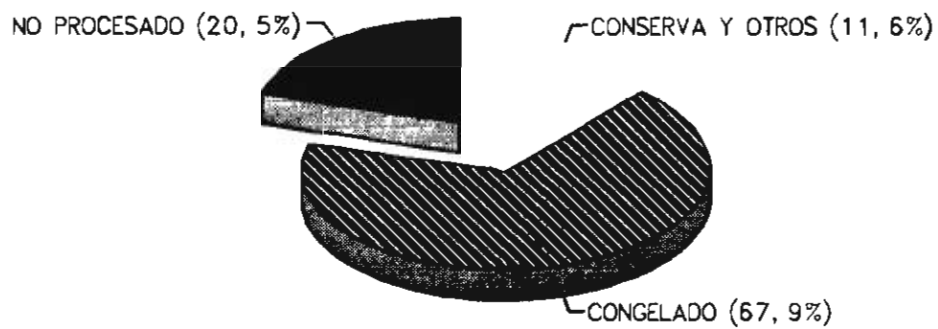
## PESCADOS 5.829.724 TON.



## MOLUSCOS 122.094 TON.



## CRUSTACEOS 28.671 TON.



## GLOSARIO

**DESEMBARQUE :**

Pesca descargada en puertos, caletas, pontones o barcos transportadores.

**DESEMBARQUE TOTAL :**

Corresponde a toda la pesca desembarcada en el país, región o puerto e incluye desembarque industrial y artesanal, cosecha de centros de cultivo, captura de barcos fábrica y recolección de algas.

**CAPTURA :**

Pesca extraída o desembarcada, equivalente a peso en vivo.

**DESEMBARQUE INDUSTRIAL :**

Pesca descargada en puertos, pontones o barcos transportadores, por embarcaciones de 15 ó más TRG.

**DESEMBARQUE ARTESANAL :**

Pesca descargada en caletas o puertos por embarcaciones de hasta 15 TRG.

**COSECHA :**

Peso neto destinado a consumo directo o materia prima, obtenido al cierre del ciclo de cultivo de una especie acuática.

**RECOLECCION :**

Peso neto de algas obtenidas por recolectores estandarizado al 90% de humedad.

**MATERIA PRIMA :**

Pesca desembarcada, capturada, cosechada, recolectada o importada, destinada a algún proceso de elaboración.

**PRODUCCION :**

Peso neto de producto obtenido mediante alguna línea de elaboración como congelado, conserva, harina, aceite, etc.

**OTRAS ESPECIES :**

Corresponde a aquellas especies que no pertenecen a las categorías de algas, pescados, moluscos y crustáceos e incluye erizo, pepino de mar, piure y lobo común.

**SIMBOLOS USADOS :**

RM : Región Metropolitana

BF : Barco Fábrica

AI : Aguas Internacionales

**NOTA:**

- (1) Los desembarques registrados de especies vedadas, corresponden a decomiso o a pesca de investigación.
- (2) Los desembarques totales por inspección no incluyen captura de BF ni AI.
- (3) Las materias primas y producciones no incluyen capturas ni producciones de BF y AI.
- (4) La especie Cottoni proviene del extranjero.

## NOMINA DE ESPECIES

## NOMBRE COMUN

## NOMBRE CIENTIFICO

## FAMILIA

## ALGAS

Anfelia	<i>Ahnfeltia plicata</i>	Phylloporaceae
Cochayuyo	<i>Durvillaea antarctica</i>	Durvillaceae
Cotoni	<i>Eucheuma cottonii</i>	Solieriaceae
Chasca	<i>Gelidium</i> spp.	Gelidiaceae
Chascón	<i>Lessonia nigrescens</i>	Lessoniaceae
Chicorea de mar	<i>Gigartina</i> spp.	Gigartinaceae
Huiro	<i>Macrocystis</i> spp.	Lessoniaceae
Luga-Luga	<i>Iridaea</i> spp.	Gigartinaceae
Peililo	<i>Gracilaria</i> spp.	Gracilariaceae

## PESCADOS

Acha	<i>Kiphusus analogus</i>	Kiphusidae
Agujilla	<i>Scomberesox saurus</i>	Scomberesocidae
Albacora o Pez Espada	<i>Xiphias gladius</i>	Xiphiidae
Alfonsino	<i>Beryx splendens</i>	Berycidae
Anchoveta	<i>Engraulis ringens</i>	Engraulidae
Anguila	<i>Ophichthus</i> spp.	Ophichthyidae
Apañado	<i>Hemilutjanus macrophthalmus</i>	Serranidae
Atún aleta amarilla	<i>Thunnus albacares</i>	Scombridae
Atún aleta larga	<i>Thunnus alalunga</i>	Scombridae
Atún ojos grandes	<i>Thunnus obesus</i>	Scombridae
Ayanque	<i>Cynoscion analis</i>	Sciaenidae
Azulejo	<i>Prionace glauca</i>	Carcharhinidae
Bacaladillo o mote	<i>Normanichthys crockeri</i>	Normanichthyidae
Bacalao de J.Fernández	<i>Polyprion oxygenelos</i>	Serranidae
Bacalao de profundidad	<i>Dissostichus eleginoides</i>	Nototheniidae
Blanquillo	<i>Prolatilus jugularis</i>	Branchiostegidae
Bonito	<i>Sarda chiliensis</i>	Scombridae
Breca	<i>Cheilodactylus gayi</i>	Cheilodactylidae
Brótula	<i>Salilota australis</i>	Gadidae
Caballa	<i>Scomber japonicus peruanus</i>	Scombridae
Cabinza	<i>Isacia conceptionis</i>	Pomadasyidae
Cabrilla	<i>Sebastes oculatus</i>	Scorpaenidae
Cabrilla común	<i>Paralabrax humeralis</i>	Serranidae
Cojinoba del Norte	<i>Seriola violacea</i>	Centrolophidae
Cojinoba del Sur	<i>Seriola caerulea</i>	Centrolophidae
Cojinoba moteada	<i>Seriola punctata</i>	Centrolophidae
Congrio colorado	<i>Genypterus chilensis</i>	Ophidiidae
Congrio dorado	<i>Genypterus blacodes</i>	Ophidiidae
Congrio negro	<i>Genypterus maculatus</i>	Ophidiidae
Corvina	<i>Cilus gilberti</i>	Pomadasyidae
Chancharro	<i>Helicolenus lengerichi</i>	Scorpaenidae
Dorado	<i>Coryphaena hippurus</i>	Coryphaenidae
Jurel	<i>Trachurus murphyi</i>	Carangidae
Lenguado de ojos chicos	<i>Paralichthys microps</i>	Bothidae

**NOMBRE COMUN**

Lenguado de ojos grandes  
Lisa  
Machuelo o tritre  
Merluza común  
Merluza de cola  
Merluza de tres aletas  
Merluza del atlántico  
Merluza del sur  
Palometa  
Pampanito de J.Fernández  
Pejegallo  
Pejeperro  
Pejerrey de mar  
Puye  
Raya  
Róbalo  
Rococó  
Rollizo  
Roncacho  
Salmon cereza  
Salmón del Atlántico  
Salmón Plateado  
Salmón Rey  
Sardina  
Sardina común  
Sargo  
Sierra  
Tiburón o marrajo  
Tollo  
Trucha arco iris  
Turbot  
Vidriola o palometa  
Vieja o mulata

**MOLUSCOS**

Almeja o Taca  
Almeja  
Calamar  
Calamar pota o jibia  
Caracol locate  
Caracol palo palo  
Caracol picuyo  
Caracol piquihue  
Caracol rubio  
Caracol tegula  
Caracol trophon  
Caracol trumulco  
Culengue  
Chitón o Apretador  
Chitón espinoso  
Chocha  
Cholga

**NOMBRE CIENTIFICO**

Hippoglossina macrops  
Mugil spp.  
Ethmidium maculatum  
Merluccius gayi  
Macrouronus magellanicus  
Micromesistius australis  
Merluccius hubbsi  
Merluccius australis  
Parona signata  
Scorpius chilensis  
Callorhynchus callorhynchus  
Semicosiphus maculatus  
Odontheistes regia  
Galaxias spp.  
Raja spp.  
Eleginops maclovinus  
Micropogonias sp.  
Mugiloides chilensis  
Sciaena spp.  
Oncorhynchus massou  
Salmo salar  
Oncorhynchus kisutch  
Oncorhynchus tshawytscha  
Sardinops sagax  
Clupea berrincki  
Anisotremus scapularis  
Thyrstites atun  
Isurus oxynchus  
Mustelus mento  
Oncorhynchus mykiss  
Scophthalmus maximus  
Seniola peruana  
Graus nigra

Protothaca thaca  
Ameghinomya antiqua  
Loligo gahi  
Dosidicus tunicata  
Thais chocolata  
Argobuccinum argus  
Odontocymbiola magellanica  
Adelomelon ancilla  
Xanthochorus cassidiformis  
Tegula atra  
Trophon spp.  
Chorus giganteus  
Gari solida  
Chiton spp.  
Acanthopleura echinata  
Calyptraea trochiformes  
Aulacomya ater

**FAMILIA**

Bothidae  
Mugilidae  
Clupeidae  
Merluccidae  
Gadidae  
Gadidae  
Merluccidae  
Merluccidae  
Carangidae  
Kiphosidae  
Callorhynchidae  
Labridae  
Atherinidae  
Galaxiidae  
Rajidae  
Nototheniidae  
Sciaenidae  
Mugiloididae  
Scianidae  
Salmonidae  
Salmonidae  
Salmonidae  
Salmonidae  
Clupeidae  
Clupeidae  
Clupeidae  
Pomadasyidae  
Gempylidae  
Lamnidae  
Triakidae  
Salmonidae  
Scophthalmidae  
Carangidae  
Labridae

Veneridae  
Veneridae  
Loliginidae  
Ommastrephidae  
Muricidae  
Cymatiidae  
Volutidae  
Volutidae  
Muricidae  
Trochidae  
Muricidae  
Muricidae  
Garidae  
Chitonidae  
Chitonidae  
Calyptraeidae  
Mytilidae



**SERNAP****NOMBRE COMUN**

Chorito  
 Choro  
 Huepo o navaja de mar  
 Jibia  
 Lapa  
 Loco  
 Macha  
 Navajueta  
 Ostión del norte  
 Ostión del sur  
 Ostra chilena  
 Ostra del pacífico  
 Pulpo

**NOMBRE CIENTIFICO**

*Mytilus chilensis*  
*Choromytilus chorus*  
*Ensis macha*  
*Dosidicus* spp.  
*Fissurella* spp.  
*Concholepas concholepas*  
*Mesodesma donacium*  
*Tagelus dombeii*  
*Argopecten purpuratus*  
*Chlamys patagonica*  
*Ostrea chilensis*  
*Crassostrea gigas*  
*Octopus vulgaris*

**FAMILIA**

Mytilidae  
 Mytilidae  
 Solenidae  
 Ommastrephidae  
 Fissurellidae  
 Muricidae  
 Mesodesmatidae  
 Garidae  
 Pectinidae  
 Pectinidae  
 Ostreidae  
 Ostreidae  
 Octopodidae

**CRUSTACEOS**

Camarón nailon  
 Camarón de río  
 Centolla  
 Centollón  
 Gamba  
 Jaiba no clasif.  
 Jaiba marmola  
 Jaiba mora  
 Jaiba panchote  
 Jaiba peluda o pachona  
 Jaiba reina  
 Jaiba remadora  
 Krill  
 Langosta de J.Fernández  
 Langostino amarillo  
 Langostino colorado  
 Picoroco

*Heterocarpus reedi*  
*Cryphiops caementarius*  
*Lithodes antarcticus*  
*Paralomis granulosa*  
*Hymenopenaeus diomedea*  
*Cancer* spp.  
*Cancer edwardsi*  
*Homalaspis plana*  
*Talipeus dentatus*  
*Cancer setosus*  
*Cancer coronatus*  
*Ovalipes trimaculatus*  
*Euphausia superba*  
*Jasus frontalis*  
*Cervimunida johni*  
*Pleuroncodes monodon*  
*Megabalanus psittacus*

Pandalidae  
 Palaemonidae  
 Lithodiidae  
 Lithodiidae  
 Penaeidae  
 Cancridae  
 Cancridae  
 Xanthidae  
 Majidae  
 Cancridae  
 Cancridae  
 Portunidae  
 Euphausiidae  
 Palinuridae  
 Galatheidae  
 Galatheidae  
 Balanidae

**EQUINODERMOS**

Erizo  
 Pepino de mar

*Loxechinus albus*  
*Athyonidium chilensis*

Echinidae  
 Holoturoidea

**TUNICADOS**

Piure

*Pyura chilensis*

Pyuridae

**MAMIFEROS**

Lobo marino común

*Otaria flavescens*

Otariidae

CHILE, DESEMBARQUE TOTAL EN 1991  
POR ESPECIE Y REGION  
(en toneladas)

ESPECIE	I	II	III	IV	V	VI	VII	VIII	IX	X	XI	XII	RM	BF	AI	TOTAL
ANFELTIA	-	-	-	-	-	-	-	-	-	-	-	25	-	-	-	25
COCHAYUYO	-	-	-	-	-	240	15	448	-	-	-	-	-	-	-	703
CHASCA	-	-	-	242	15	485	210	118	-	574	-	-	-	-	-	1644
CHASCON	1846	8609	32410	201	-	-	-	-	-	-	-	-	-	-	-	40866
CHICOREA DE MAR	-	-	3	184	-	-	-	1610	-	10184	-	-	-	-	-	11981
HUIRO	139	1016	6111	-	60	52	-	-	-	-	-	200	-	-	-	7578
LUGA-LUGA	-	-	-	2	18	888	393	9955	-	15838	151	461	-	-	-	27706
PELILLO	-	474	7966	4988	332	5	-	5885	21	47257	2175	-	-	-	-	69083
ACHA	4	-	-	-	-	-	-	-	-	-	-	-	-	-	-	4
AGUJILLA	1	-	-	-	-	-	-	-	-	-	-	-	-	-	-	1
ALBACORA	12	18	270	924	2662	-	583	2005	-	16	-	-	-	-	765	7255
ALFONSINO	-	-	-	-	-	-	-	-	-	-	1	-	-	-	-	1
ANCHOVETA	516790	89279	32022	30006	115668	-	-	152349	-	-	-	-	-	-	-	938114
ANGUILA	-	6	58	823	224	-	-	-	-	-	-	-	-	-	-	1111
APAÑADO	1	13	14	-	-	-	-	-	-	-	-	-	-	-	-	28
ATUN ALETA AMARILLA	7	-	-	20	5	-	-	-	-	-	-	-	-	-	8	40
ATUN ALETA LARGA	-	-	-	7	148	-	-	6	-	-	-	-	-	-	9	170
ATUN OJOS GRANDES	-	-	-	-	-	-	-	-	-	-	-	-	-	-	5	5
AYANQUE	20	-	-	-	-	-	-	-	-	-	-	-	-	-	-	20
AZULEJO	9	-	-	-	12	-	-	-	-	-	-	-	-	-	191	212
BACALADILLO	3777	377	-	-	-	-	-	-	-	-	-	-	-	-	-	4154
BACALAO DE J.FERNANDEZ	-	-	-	-	70	-	-	-	-	-	3	-	-	-	-	73
BACALAO DE PROFUNDIDAD	292	186	165	272	539	-	216	2250	-	1906	10	52	-	4514	567	10969
BLANQUILLO	-	-	-	7	165	-	-	487	-	24	-	-	-	-	-	683
BONITO	121	38	-	-	-	-	-	-	-	-	-	-	-	-	-	159
BRECA	-	-	-	-	8	-	-	-	-	-	6	-	-	-	-	14
BROTULA	-	-	-	-	-	-	-	-	-	262	80	179	-	1826	20	2367
CABALLA	163201	25390	202	467	-	-	-	2463	-	-	-	-	-	-	-	191723
CABINZA	21	33	37	648	-	-	13	5	-	-	-	-	-	-	-	757
CABRILLA	-	-	-	-	-	-	-	479	-	22	35	1	-	97	-	634
CABRILLA COMUN	85	49	19	-	32	-	-	506	-	1	-	-	-	-	-	692
COCHINILLA	-	-	-	-	-	-	-	136	-	-	-	-	-	-	-	136
COJINOBA DEL NORTE	127	456	155	747	296	22	295	62	-	5	380	-	-	20	-	2565
COJINOBA DEL SUR	-	-	-	-	-	-	-	15	-	13	128	-	-	1284	-	1440
COJINOBA MOTEADA	-	-	-	-	-	-	-	-	-	-	20	-	-	314	-	334
CONGRIO COLORADO	-	39	333	142	201	21	127	101	55	92	-	-	-	-	-	1111
CONGRIO DORADO	-	-	-	-	33	-	136	722	-	2066	2193	543	-	3884	-	9577
CONGRIO NEGRO	4	5	45	48	1165	19	2387	2230	-	3	-	-	-	-	29	5935
CORVINA	20	22	119	32	328	55	801	70	393	145	4	-	-	-	-	1989
CHANCHARRO	-	-	-	-	-	-	-	5	-	-	91	29	-	10	-	135
DORADO	14	33	302	-	1	-	-	-	-	-	-	-	-	-	-	350
JUREL	227117	119128	89357	67045	186790	14	246	2330415	2	398	-	-	-	-	-	3020512
LENGUADQ	16	16	109	11	122	15	157	105	46	3	-	-	-	-	-	600
LISA	43	5	19	4	115	239	100	4	87	1	-	-	-	-	-	617
MACHUELO TRITRE	290	-	1	11	390	-	-	558	-	-	-	-	-	-	-	1250

**CHILE, DESEMBARQUE TOTAL EN 1991**  
**POR ESPECIE Y REGION**  
(en toneladas)

CONTINUACION

ESPECIE	I	II	III	IV	V	VI	VII	VIII	IX	X	XI	XII	RM	BF	AI	TOTAL
MERLUZA COMUN	-	62	179	264	17885	37	1099	39924	9	1776	2668	-	-	-	-	63903
MERLUZA DE COLA	-	-	-	-	-	-	-	149124	-	40	335	177	-	15003	18	164697
MERLUZA DE TRES ALETAS	-	-	-	-	-	-	-	-	-	-	-	-	-	2609	-	2609
MERLUZA DEL ATLANTICO	-	-	-	-	-	-	-	-	-	-	-	-	-	-	188	188
MERLUZA DEL SUR	-	-	-	-	-	-	-	15	-	10252	5975	2778	-	21201	-	40221
PALOMETA	20	-	11	50	1	-	-	-	-	-	7	-	-	5	2	96
PAMPANITO	-	-	-	-	9	-	-	-	-	-	-	-	-	-	9	18
PEJEGALLO	-	-	36	-	307	-	144	1416	952	401	8	-	-	-	-	3264
PEJEPERRO	29	49	129	-	-	-	-	-	-	-	-	-	-	-	-	207
PEJERREY DE MAR	173	199	21	-	5	20	72	114	46	422	-	7	-	-	-	1079
PUYE	-	-	-	-	-	-	-	-	-	2	-	-	-	-	-	2
RAYA	4	-	-	-	1	-	-	59	8	385	102	9	-	556	47	1171
ROBALO	1	-	-	-	13	15	144	35	196	165	24	17	-	-	-	610
ROCOCO	1	-	-	-	-	-	-	-	-	-	-	-	-	-	-	1
ROLLIZO	-	-	34	1	-	-	-	5	-	-	-	-	-	-	-	40
RONCACHO	35	-	-	-	-	-	-	-	-	-	-	-	-	-	-	35
SALMON CEREZA	-	-	-	-	-	-	-	-	-	105	-	-	-	-	-	105
SALMON DEL ATLANTICO	-	-	-	-	-	-	-	-	-	14160	784	13	-	-	-	14957
SALMON PLATEADO	-	-	-	-	-	-	-	1	-	14241	3049	675	-	-	-	17966
SALMON REY	-	-	-	-	-	-	-	-	-	1059	-	-	-	-	-	1059
SARDINA	530466	77425	52938	22762	10823	-	-	40034	-	-	-	-	-	-	-	734448
SARDINA COMUN	-	-	-	35	39012	1	-	517293	-	8553	20	-	-	-	-	564914
SARGO	3	-	-	-	-	-	-	-	-	-	-	-	-	-	-	3
SIERRA	-	-	25	13	51	-	-	5	12	52	-	-	-	-	-	158
TIBURON O MARRAJO	196	187	312	140	105	-	52	13	-	-	1	1	-	1	110	1118
TOLLO	10	-	51	-	59	3	199	5	243	251	77	10	-	16	13	937
TRUCHA ARCOIRIS	-	-	-	-	-	-	65	9	13	7244	98	-	964	-	-	8393
TURBOT	-	-	-	3	-	-	-	-	-	-	-	-	-	-	-	3
VIDRIOLA	-	183	-	1	3	-	-	-	-	-	-	-	-	-	1	188
VIEJA O MULATA	-	-	121	-	-	-	-	-	-	1	38	-	-	-	-	160
PESCADO NO CLASIF.	81	-	-	160	176	-	-	25	84	48	21	-	-	2833	7	3435
ALMEJA	21	20	102	121	117	-	168	514	-	35131	358	39	-	-	-	36591
CALAMAR	-	-	3	306	105	-	-	37	-	33	-	-	-	-	-	484
CALAMAR POTA	-	-	-	-	-	-	-	-	-	-	-	-	-	-	3590	3590
CARACOL LOCATE	1236	444	-	12	-	-	-	-	-	-	-	-	-	-	-	1692
CARACOL PALO PALO	-	-	-	-	-	-	-	33	-	411	393	-	-	-	-	837
CARACOL PICUYO	-	-	-	-	-	-	-	-	-	33	33	-	-	-	-	66
CARACOL PIQUILHUE	-	-	-	-	-	-	-	-	-	-	-	168	-	-	-	168
CARACOL RUBIO	-	-	-	336	-	-	-	-	-	9	-	-	-	-	-	345
CARACOL TEGULA	-	-	58	3	-	-	-	-	-	2	-	-	-	-	-	63
CARACOL TROPHON	-	-	-	-	-	-	-	-	-	3	-	576	-	-	-	579
CARACOL TRUMULCO	-	-	-	-	4	-	18	299	-	99	6	-	-	-	-	426
CULENGUE	-	-	14	13	-	-	-	124	-	26902	806	-	-	-	-	27859
CHITON	-	-	64	418	-	-	-	-	-	-	-	-	-	-	-	482
CHOCHA	-	-	5	91	-	-	-	-	-	-	-	-	-	-	-	96

CHILE, DESEMBARQUE TOTAL EN 1991  
POR ESPECIE Y REGION  
(en toneladas)

CONTINUACION

ESPECIE	I	II	III	IV	V	VI	VII	VIII	IX	X	XI	XII	RM	BF	AI	TOTAL
CHOLGA	205	308	27	19	1	-	245	171	-	1335	141	2971	-	-	-	5423
CHORITO	1	-	-	-	-	-	-	2	83	5967	363	2116	-	-	-	8532
CHORO	2	-	4	-	317	287	539	109	156	218	-	-	-	-	-	1632
HUEPO	-	-	-	17	-	-	-	3538	-	5057	-	5	-	-	-	8617
JIBIA	2	5	-	111	322	-	-	5	-	-	-	-	-	-	-	445
LAPA	387	689	484	1198	228	18	97	58	-	533	19	-	-	-	-	3711
LOCO (1)	-	-	-	1	-	-	-	-	7	210	-	-	-	-	-	218
MACHA	8	-	402	2262	3419	151	854	95	19	2402	-	-	-	-	-	9612
NAVAJUELA	-	-	-	-	-	-	-	1850	-	2787	-	-	-	-	-	4837
OSTION DEL NORTE	1	117	139	850	2	-	-	-	-	56	-	-	-	-	-	1165
OSTION DEL SUR	-	-	-	-	-	-	-	-	-	-	-	1050	-	-	-	1050
OSTRA CHILENA	-	-	-	-	-	-	-	-	-	443	-	-	-	-	-	443
OSTRA DEL PACIFICO	4	-	6	71	1	1	-	-	-	288	-	-	-	-	-	371
PULPO	1144	1262	9	-	13	-	-	1	-	9	-	-	-	-	-	2438
MOLUSCO NO CLASIF.	-	-	5	-	-	-	-	-	517	-	-	-	-	-	-	522
CAMARON NAILON	-	-	1042	2116	3478	-	-	935	-	-	-	-	-	-	-	7571
CAMARON DE RIO DEL N.	-	-	5	-	-	-	-	-	-	-	-	-	-	-	-	5
CENTOLLA	-	-	-	-	-	-	-	-	-	759	76	1778	-	-	-	2613
CENTOLLON	-	-	-	-	-	-	-	-	-	-	-	3419	-	-	-	3419
GAMBA	-	-	-	-	31	-	-	2	-	-	-	-	-	-	-	33
JAIBA NO CLASIF.	-	-	-	-	9	1	3	-	-	163	1	-	-	-	-	177
JAIBA LIMON	-	-	-	-	-	4	109	-	-	-	-	-	-	-	-	113
JAIBA MARMOLA	-	-	-	-	-	-	-	49	-	1389	5	-	-	-	-	1423
JAIBA MORA	-	-	26	156	99	10	79	55	-	87	15	-	-	-	-	507
JAIBA PANCHOTE	-	-	-	-	-	-	-	43	-	-	1	-	-	-	-	44
JAIBA PELUDA O PACHONA	16	44	6	18	4	-	-	122	-	605	-	-	-	-	-	815
JAIBA REINA	-	-	-	-	-	-	6	36	-	9	-	-	-	-	-	51
JAIBA REMADORA	-	-	-	-	-	-	-	14	-	-	-	-	-	-	-	14
KRILL	-	-	-	-	-	-	-	-	-	-	-	-	-	-	3679	3679
LANGOSTA DE J.FERNANDEZ	-	-	-	-	27	-	-	-	-	-	-	-	-	-	-	27
LANGOSTINO AMARILLO	-	-	1115	3455	2364	-	-	-	-	-	-	-	-	-	-	6934
LANGOSTINO COLORADO (1)	-	-	-	-	-	-	-	346	-	-	-	-	-	-	-	346
PICOROCO	-	-	-	120	57	-	15	647	-	48	11	2	-	-	-	900
ERIZO	-	168	929	403	110	6	32	23	-	16825	2523	363	-	-	-	21382
PEPINO DE MAR	-	-	-	-	-	-	-	1601	-	-	-	-	-	-	-	1601
PIURE	159	2	99	773	215	52	655	849	-	183	-	-	-	-	-	2967

**CHILE , DESEMBARQUE TOTAL EN 1991  
POR ESPECIE Y REGION  
(en toneladas)**

CONTINUACION

ESPECIE	I	II	III	IV	V	VI	VII	VIII	IX	X	XI	XII	RM	RF	AI	TOTAL
LOBO COMUN	40	-	-	16	-	-	-	-	-	-	-	-	-	-	-	56
TOTAL ALGAS	1785	8099	46490	5597	425	1670	618	18016	21	73853	2326	686	-	-	-	159586
TOTAL PESCADOS	1442991	313198	177084	124643	377424	461	6836	3243052	2146	64114	16158	4491	964	54173	1989	5829724
TOTAL MOLUSCOS	3011	2845	1322	5829	4529	457	1921	6836	265	82445	2119	6925	-	-	3590	122094
TOTAL CRUSTACEOS	16	44	2194	5865	6069	15	212	2249	-	3020	109	5199	-	-	3679	28671
TOTAL OTRAS ESPECIES	199	170	1028	1192	325	58	687	2473	-	16988	2523	363	-	-	-	26006
<b>T O T A L</b>	<b>1448002</b>	<b>324356</b>	<b>228118</b>	<b>143126</b>	<b>388772</b>	<b>2661</b>	<b>10274</b>	<b>3272626</b>	<b>2432</b>	<b>240420</b>	<b>23235</b>	<b>17664</b>	<b>964</b>	<b>54173</b>	<b>9258</b>	<b>6166081</b>

CHILE, DESEMBARQUE TOTAL EN 1991  
POR ESPECIE Y MES  
(en toneladas)

ESPECIE	ENE	FEB	MAR	ABR	MAY	JUN	JUL	AGO	SEP	OCT	NOV	DIC	TOTAL
ANFELTIA	-	-	-	-	-	-	-	24	1	-	-	-	25
COCHAYUYO	164	117	207	98	14	-	-	-	-	8	15	80	703
CHASCA	120	90	122	127	83	89	636	25	39	88	57	168	1644
CHASCON	3844	3927	4038	2597	2383	2303	2297	3733	2783	4120	4570	4271	40866
CHICOREA DE MAR	5399	3071	1809	1051	184	6	17	52	30	21	83	278	11981
HUIRO	918	681	992	244	334	530	509	612	319	648	1008	783	7578
LUGA-LUGA	9631	9687	3960	2185	157	517	145	269	48	54	169	884	27706
PELILLO	14153	6401	4735	3264	4638	1832	5514	10422	8027	3696	4510	4091	69083
ACHA	1	-	-	-	2	1	-	-	-	-	-	-	4
AGUJILLA	-	-	-	-	1	-	-	-	-	-	-	-	1
ALBACORA	55	41	968	1118	1432	959	738	1407	207	113	129	88	7255
ALFONSINO	-	-	-	-	-	-	-	-	-	-	-	1	1
ANCHOVETA	71072	82932	299960	107664	90099	102321	74999	23976	27502	18555	22482	14552	936114
ANGUILA	65	57	79	97	106	144	137	105	81	127	50	63	1111
APAÑADO	8	4	1	1	3	2	-	-	-	1	-	8	28
ATUN ALETA AMARILLA	-	-	15	-	3	-	10	5	-	-	4	3	40
ATUN ALETA LARGA	-	40	96	5	4	2	9	4	1	1	3	5	170
ATUN OJOS GRANDES	-	-	-	-	-	-	-	-	-	-	-	5	5
AYANQUE	1	1	1	1	-	-	2	2	5	3	3	1	20
AZULEJO	-	-	-	-	7	21	124	13	26	-	4	17	212
BACALADILLO	2813	-	300	275	3	-	-	-	-	-	142	621	4154
BACALAO DE J FERNANDEZ	5	8	5	2	16	16	5	3	2	4	1	6	73
BACALAO DE PROFUNDIDAD	611	369	252	236	494	458	661	621	1073	1644	2382	2168	10969
BLANQUILLO	81	56	50	21	16	14	16	11	29	102	141	148	683
BONITO	3	7	6	1	7	1	1	1	6	40	62	24	159
BRECA	-	-	-	-	-	-	-	-	-	8	-	6	14
BROTULA	26	33	41	63	191	365	365	451	297	309	182	44	2367
CABALLA	43277	7532	1157	8233	14528	12721	3603	34918	13633	16076	13500	22545	191723
CABINZA	114	3	1	18	96	27	83	75	39	130	90	81	757
CABRILLA	16	59	14	2	1	1	14	15	17	137	155	203	634
CABRILLA COMUN	160	99	105	60	21	47	14	18	15	27	40	86	692
COCHINILLA	-	-	-	4	134	-	-	-	-	-	-	-	138
COJINOBA DEL NORTE	152	96	120	69	70	170	303	558	278	266	260	223	2565
COJINOBA DEL SUR	194	70	1	559	144	72	135	60	89	51	50	15	1440
COJINOBA MOTEADA	188	118	1	-	1	2	-	-	21	-	3	-	334
CONGRIO COLORADO	190	107	157	103	73	53	45	83	50	50	111	89	1111
CONGRIO DORADO	1455	1003	640	642	562	554	810	639	812	868	768	824	9577
CONGRIO NEGRO	1218	867	847	948	244	102	64	121	269	253	208	794	5935
CORVINA	265	162	171	138	150	157	111	89	162	170	129	285	1989
CHANCHARRO	11	8	12	9	10	7	6	4	13	22	18	15	135
DORADO	81	44	34	41	35	18	17	3	9	23	14	31	350
JUREL	214097	185043	201619	392767	403263	290537	480864	417261	190465	101135	77094	66367	3020512
LENGUADO	91	78	58	56	42	28	40	38	21	36	42	70	600
LISA	85	71	81	24	22	46	35	30	65	46	56	56	617
MACHUELO TRITRE	21	6	55	57	78	53	53	70	102	58	130	567	1250

**CHILE, DESEMBARQUE TOTAL EN 1991**  
**POR ESPECIE Y MES**  
(en toneladas)

CONTINUACION

ESPECIE	ENE	FEB	MAR	ABR	MAY	JUN	JUL	AGO	SEP	OCT	NOV	DIC	TOTAL
MERLUZA COMUN	6353	4881	6052	5745	5412	5099	5655	7456	4119	6448	5309	1374	63903
MERLUZA DE COLA	41870	13472	7644	1608	4118	2791	4410	1512	263	4873	54355	27781	164697
MERLUZA DE TRES ALETAS	288	34	5	117	115	600	403	535	-	131	387	14	2609
MERLUZA DEL ATLANTICO	3	-	46	55	84	-	-	-	-	-	-	-	188
MERLUZA DEL SUR	3167	3165	2579	2524	2265	2349	4551	3520	6540	3761	3925	1875	40221
PALOMETA	28	24	7	5	3	4	2	-	-	6	8	9	96
PAMPANITO	3	2	8	2	1	-	-	-	-	1	-	1	18
PEJEGALLO	237	116	225	60	114	225	193	386	265	521	458	464	3264
PEJEPERRO	37	24	44	25	26	21	16	2	2	3	8	1	207
PEJERREY DE MAR	49	73	65	119	216	114	77	78	65	69	76	78	1079
PUYE	-	-	-	-	-	-	-	-	-	1	1	-	2
RAYA	41	38	71	35	67	313	121	42	81	84	198	82	1171
ROBALO	43	38	49	35	69	70	30	41	72	67	39	57	610
ROCOCO	-	1	-	-	-	-	-	-	-	-	-	-	1
ROLLIZO	13	8	1	5	5	8	-	-	1	-	-	1	40
RONCACHO	5	2	2	1	2	1	2	5	10	3	2	-	35
SALMON CEREZA	-	-	-	-	-	-	-	-	25	-	78	2	105
SALMON DEL ATLANTICO	1410	1140	778	860	899	954	927	1646	2048	1300	1421	1574	14957
SALMON PLATEADO	7549	7160	1107	209	95	20	34	31	80	24	21	1636	17988
SALMON REY	214	180	222	96	34	20	21	38	4	37	90	103	1059
SARDINA	29382	18878	30616	42440	12495	23307	21360	61910	70349	87103	198349	138259	734448
SARDINA COMUN	73818	93827	132496	68487	22352	18962	9094	17739	10714	28511	34712	56402	564914
SARGO	2	-	1	-	-	-	-	-	-	-	-	-	3
SIERRA	3	4	18	8	40	38	15	1	5	18	2	8	158
TIBURON O MARRAJO	125	89	168	103	104	66	73	121	56	51	65	97	1118
TOLLO	48	47	58	58	69	82	63	55	269	79	47	62	937
TRUCHA ARCOIRIS	1455	1333	827	613	315	218	311	573	469	457	684	1338	8393
TURBOT	-	-	-	-	-	-	-	-	3	-	-	-	3
VIDRIOLA	-	46	18	16	6	4	17	15	4	29	21	12	188
VIEJA O MULATA	20	22	17	44	16	24	14	-	-	-	2	1	160
PESCADO NO CLASIF.	448	177	104	184	444	304	259	138	828	92	427	50	3435
ALMEJA	1767	2519	2729	2914	2482	2487	2063	3428	3300	4168	4652	4102	36591
CALAMAR	-	18	30	17	3	4	33	40	31	1	104	203	464
CALAMAR POTA	136	-	1486	336	1632	-	-	-	-	-	-	-	3590
CARACOL LOCATE	-	-	-	301	280	250	158	121	66	105	166	225	1692
CARACOL PALO PALO	2	16	5	79	107	199	304	68	31	19	6	1	837
CARACOL PICUYO	-	-	-	-	26	-	24	16	-	-	-	-	66
CARACOL PLOUILLHUE	-	4	4	7	8	-	11	14	21	25	30	44	166
CARACOL RUBIO	21	69	39	51	8	5	2	18	3	56	15	58	345
CARACOL TEGULA	-	-	-	-	-	-	-	3	-	-	5	55	63
CARACOL TROPHON	74	65	36	48	51	35	47	59	53	64	30	17	579
CARACOL TRUMULCO	9	58	16	72	24	53	57	43	74	15	5	-	426
CULENGUE	1788	1617	1727	1951	2471	2488	2255	2806	2355	3373	2832	2195	27859
CHITON	49	33	-	53	81	27	25	78	31	27	45	33	482
CHOSCHA	3	16	1	1	2	28	19	17	1	4	4	-	96

CHILE, DESEMBARQUE TOTAL EN 1991  
POR ESPECIE Y MES  
(en toneladas)

CONTINUACION

ESPECIE	ENE	FEB	MAR	ABR	MAY	JUN	JUL	AGO	SEP	OCT	NOV	DIC	TOTAL
CHOLGA	498	484	676	543	596	510	281	426	606	253	224	326	5423
CHORITO	638	658	1125	765	591	542	731	616	505	962	840	558	8532
CHORO	222	188	279	124	101	174	175	152	151	35	18	13	1632
HUEPO	637	576	473	530	375	434	493	869	631	1245	1417	937	8617
JIBIA	-	2	-	-	-	-	-	2	-	42	226	173	445
LAPA	265	182	242	353	401	425	320	311	224	446	241	301	3711
LOCO (1)	9	23	20	5	11	-	5	24	22	69	30	-	218
MACHA	722	572	974	894	742	857	533	661	426	1134	904	1193	9612
NAVAJUELA	195	270	356	302	281	480	555	331	431	507	424	505	4637
OSTION DEL NORTE	43	36	24	72	82	44	33	108	93	187	241	202	1165
OSTION DEL SUR	-	202	164	160	195	99	130	100	-	-	-	-	1050
OSTRA CHILENA	8	4	8	82	6	4	88	107	87	11	14	24	443
OSTRA DEL PACIFICO	6	2	-	2	1	1	91	1	33	86	41	107	371
PULPO	2	4	312	368	297	273	254	296	219	291	121	1	2438
MOLUSCO NO CLASIF	114	86	164	127	5	2	1	1	2	17	1	2	522
CAMARON NAILON	638	522	571	516	468	512	684	776	548	673	741	924	7571
CAMARON DE RIO DEL N.	-	-	-	-	-	3	2	-	-	-	-	-	5
CENTOLLA	-	66	159	236	213	249	269	329	330	372	390	-	2613
CENTOLLON	-	64	102	185	367	285	520	561	591	498	246	-	3419
GAMBA	7	4	1	-	1	1	1	7	-	4	5	2	33
JAIBA NO CLASIF.	6	1	22	41	1	27	45	-	6	21	6	1	177
JAIBA LIMON	11	6	6	12	16	7	5	6	19	6	9	10	113
JAIBA MARMOLA	109	96	103	89	90	117	102	167	103	110	170	167	1423
JAIBA MORA	75	53	49	31	24	36	14	34	43	67	24	57	507
JAIBA PANCHOTE	1	-	2	-	1	8	11	7	2	3	-	9	44
JAIBA PELUDA O PACHONA	44	52	67	72	44	65	70	73	47	89	122	70	815
JAIBA REINA	6	-	7	9	-	-	-	-	-	-	13	16	51
JAIBA REMADORA	6	1	5	2	-	-	-	-	-	-	-	-	14
KRILL	-	861	2818	-	-	-	-	-	-	-	-	-	3679
LANGOSTA DE J.FERNANDEZ	6	4	2	1	-	-	-	-	-	3	8	3	27
LANGOSTINO AMARILLO	581	830	676	810	642	374	633	363	429	474	681	441	6934
LANGOSTINO COLORADO (1)	-	-	46	18	-	69	-	-	-	143	65	5	346
PICOROCO	95	75	120	79	52	60	58	75	51	84	84	67	900
ERIZO	116	546	1137	2432	2356	3827	2755	3186	2387	2476	90	74	21382
PEPINO DE MAR	-	-	-	4	41	235	189	325	240	550	17	-	1601
PIURE	470	300	377	129	194	173	125	206	253	249	231	260	2967



**CHILE, DESEMBARQUE TOTAL EN 1991  
POR ESPECIE Y MES  
(en toneladas)**

CONTINUACION

ESPECIE	ENE	FEB	MAR	ABR	MAY	JUN	JUL	AGO	SEP	OCT	NOV	DIC	TOTAL
LOBO COMUN	-	-	-	-	-	4	-	3	9	21	19	-	56
TOTAL ALGAS	34229	23974	15863	9566	7793	5077	9118	15137	9247	8635	10392	10555	159586
TOTAL PESCADOS	502967	423491	689875	636648	561224	462493	610912	576425	331561	273924	418916	341288	5829724
TOTAL MOLUSCOS	7209	7704	10890	10157	10839	9421	8688	10716	9416	13142	12636	11276	122094
TOTAL CRUSTACEOS	1583	2635	4758	2101	1919	1813	2414	2398	2169	2547	2564	1772	28671
TOTAL OTRAS ESPECIES	586	846	1514	2565	2591	4239	3069	3720	2889	3296	357	334	26006
TOTAL	546574	458650	722898	661037	584366	483043	634201	608396	355282	301544	444865	365225	6166081

I REGION, DESEMBARQUE TOTAL EN 1991  
POR ESPECIE Y MES  
(en toneladas)

ESPECIE	ENE	FEB	MAR	ABR	MAY	JUN	JUL	AGO	SEP	OCT	NOV	DIC	TOTAL
CHASCON	393	334	250	380	-	-	-	-	-	-	141	148	1646
HUIRO	-	-	-	-	-	139	-	-	-	-	-	-	139
ACHA	1	-	-	-	2	1	-	-	-	-	-	-	4
AGUILLA	-	-	-	-	1	-	-	-	-	-	-	-	1
ALBACORA	-	3	-	-	-	-	-	-	-	-	-	-	9
ANCHOVETA	3309	8912	196689	52514	70739	80413	54526	11987	15373	14168	7479	481	516790
APAÑADO	-	-	-	-	1	-	-	-	-	-	-	-	1
ATUN ALETA AMARILLA	-	-	-	-	-	-	5	2	-	-	-	-	7
AYANQUE	1	1	1	1	-	-	2	2	5	3	3	1	20
AZULEJO	-	-	-	-	4	1	-	-	-	-	2	-	9
BACALADILLO	2813	-	300	40	3	-	-	-	-	-	-	621	3777
BACALAO DE PROFUNDIDAD	34	29	21	21	19	49	20	20	26	26	20	7	292
BONITO	1	1	2	-	1	-	-	1	-	39	52	24	121
CABALLA	37561	7524	694	6759	13924	11680	2012	25324	13271	15705	9264	19483	163201
CABINZA	3	1	1	1	1	1	2	3	2	2	2	2	21
CABRILLA COMUN	3	9	5	7	7	17	9	8	8	5	4	3	85
COJINOBA DEL NORTE	20	1	19	9	1	14	6	11	10	13	14	9	127
CONGRIO NEGRO	1	1	-	-	1	1	-	-	-	-	-	-	4
CORVINA	2	1	2	2	2	2	2	4	2	-	-	1	20
DORADO	-	-	-	-	-	1	1	-	4	6	2	-	14
JUREL	51001	3102	320	8965	3187	11884	6145	67183	4164	28631	21214	21321	227117
LENGUADO	-	2	1	6	1	-	1	1	-	2	2	-	16
LISA	6	6	5	1	4	2	7	-	4	2	2	4	43
MACHUELO TRITRE	-	-	20	45	38	27	19	16	17	9	33	66	290
PAJOMETA	6	6	-	-	-	-	-	-	-	-	-	8	20
PEJÉPERRO	1	2	2	2	11	-	2	-	1	2	6	-	29
PEJERREY DE MAR	4	5	3	11	13	27	28	24	15	14	16	13	173
RAYA	-	-	1	-	-	-	-	2	1	-	-	-	4
ROBALO	-	-	-	-	-	-	-	-	-	-	-	1	1
ROCOCO	-	1	-	-	-	-	-	-	-	-	-	-	1
RONCACHO	5	2	2	1	2	1	2	5	10	3	2	-	35
SARDINA	3879	6934	2068	7700	2017	14781	6790	42147	66611	68909	176725	129905	530466
SARGO	2	-	1	-	-	-	-	-	-	-	-	-	3
TIBURON O MARRAJO	6	33	10	10	16	15	12	5	3	10	26	50	196
TOLLO	1	2	-	1	1	-	1	1	-	1	1	1	10
PESCADO NO CLASIF.	78	3	-	-	-	-	-	-	-	-	-	-	81
ALMEJA	3	-	5	1	1	-	-	11	-	-	-	-	21
CARACOL LOCATE	-	-	-	189	183	176	127	101	78	97	107	178	1236
CHOLGA	35	11	12	12	12	21	28	14	28	24	2	6	205
CHORITO	-	-	-	-	-	-	-	1	-	-	-	-	1
CHORO	-	-	-	-	-	-	2	-	-	-	-	-	2
JIBIA	-	2	-	-	-	-	-	-	-	-	-	-	2
LAPA	20	15	13	5	4	6	45	36	43	60	61	79	387
MACHA	4	-	3	-	1	-	-	-	-	-	-	-	8

**I REGION , DESEMBARQUE TOTAL EN 1991  
POR ESPECIE Y MES  
(en toneladas)**

CONTINUACION

ESPECIE	ENE	FEB	MAR	ABR	MAY	JUN	JUL	AGO	SEP	OCT	NOV	DIC	TOTAL
OSTION DEL NORTE	-	-	1	-	-	-	-	-	-	-	-	-	1
OSTRA DEL PACIFICO	-	-	-	-	-	-	-	1	-	1	1	1	4
PULPO	-	-	143	195	146	153	118	138	78	137	38	-	1144
JAIBA PELUDA O PACHONA	2	2	1	1	1	1	2	2	1	1	1	1	16
PIURE	22	12	13	7	7	13	13	12	13	21	16	10	159
LOBO COMUN	-	-	-	-	-	-	-	-	-	21	19	-	40
TOTAL ALGAS	393	334	250	380	-	139	-	-	-	-	141	148	1785
TOTAL PESCADOS	98738	26581	200367	76096	89996	118917	69592	146746	99527	127550	216869	172012	1442991
TOTAL MOLUSCOS	62	28	177	402	347	356	320	302	225	319	209	264	3011
TOTAL CRUSTACEOS	2	2	1	1	1	1	2	2	1	1	1	1	16
TOTAL OTRAS ESPECIES	22	12	13	7	7	13	13	12	13	42	35	10	199
TOTAL	99217	26957	200808	76886	90351	119426	69927	147062	99766	127912	217255	172435	1448002

I REGION, ARICA, DESEMBARQUE TOTAL EN 1991  
POR ESPECIE Y MES  
(en toneladas)

ESPECIE	ENE	FEB	MAR	ABR	MAY	JUN	JUL	AGO	SEP	OCT	NOV	DIC	TOTAL
ACHA	-	-	-	-	2	-	-	-	-	-	-	-	2
AGUJILLA	-	-	-	-	1	-	-	-	-	-	-	-	1
ALBACORA	-	3	-	-	-	-	-	-	-	-	-	-	3
ANCHOVETA	1022	3340	61956	27161	64294	76816	53688	9235	12380	12846	7476	415	330629
APAÑADO	-	-	-	-	1	-	-	-	-	-	-	-	1
AYANQUE	1	1	1	1	-	-	2	2	5	3	3	1	20
AZULEJO	-	-	-	-	4	1	-	-	-	-	2	2	9
BACALADILLO	731	-	42	-	-	-	-	-	-	-	-	-	773
BACALAO DE PROFUNDIDAD	28	25	16	14	16	42	13	15	16	15	12	7	221
BONITO	-	1	-	-	1	-	-	-	-	-	-	-	2
CABALLA	6245	4648	431	485	7189	5166	533	13546	4207	5368	1224	3147	52189
CABINZA	2	-	-	-	-	-	-	1	-	1	1	1	6
CABRILLA COMUN	2	5	3	4	4	13	6	6	5	3	2	1	54
COJINOBA DEL NORTE	2	1	19	9	1	2	1	3	4	1	1	1	45
CONGRIO NEGRO	-	-	-	-	1	1	-	-	-	-	-	-	2
CORVINA	1	1	2	2	1	1	1	3	2	-	-	1	15
DORADO	-	-	-	-	-	-	1	-	-	-	-	-	1
JUREL	142	2134	146	28	628	3485	1629	35145	1383	14069	5292	6177	70258
LENGUADO	-	2	1	6	1	-	1	1	-	2	2	-	16
LISA	5	6	4	1	4	2	7	-	4	2	2	4	41
MACHUELO TRITRE	-	-	20	45	38	27	19	16	17	9	33	66	290
PALOMETA	6	6	-	-	-	-	-	-	-	-	-	8	20
PEJEPERRO	1	1	-	1	11	-	-	-	-	-	-	-	14
PEJERREY DE MAR	-	2	1	6	-	13	11	9	4	-	-	-	46
RAYA	-	-	1	-	-	-	-	2	1	-	-	-	4
ROBALO	-	-	-	-	-	-	-	-	-	-	-	1	1
ROCOCO	-	1	-	-	-	-	-	-	-	-	-	-	1
RONCACHO	4	1	1	-	2	-	1	4	10	3	2	-	28
SARDINA	186	5944	662	461	925	10296	5102	21099	37835	30062	123418	74767	310757
SARGO	2	-	-	-	-	-	-	-	-	-	-	-	2
TIBURON O MARRAJO	6	6	3	9	16	15	12	-	-	1	18	31	117
TOLLO	-	2	-	1	1	-	1	1	-	1	1	1	9
PESCADO NO CLASIF.	22	3	-	-	-	-	-	-	-	-	-	-	25
ALMEJA	3	-	5	1	1	-	-	-	-	-	-	-	10
CARACOL LOCATE	-	-	-	63	57	42	40	36	22	46	32	27	365
CHOLGA	6	2	4	-	-	2	2	2	3	1	1	-	25
CHORITO	-	-	-	-	-	-	-	1	-	-	-	-	1
CHORO	-	-	-	-	-	-	2	-	-	-	-	-	2
JIBIA	-	2	-	-	-	-	-	-	-	-	-	-	2
LAPA	16	13	11	-	1	2	22	14	26	42	28	18	193
MACHA	4	-	3	-	1	-	-	-	-	-	-	-	8
PULPO	-	-	11	10	14	17	16	16	14	39	17	-	156
PIURE	6	6	4	2	-	2	1	2	3	4	3	1	34

**I REGION, ARICA , DESEMBARQUE TOTAL EN 1991  
POR ESPECIE Y MES  
(en toneladas)**

CONTINUACION

ESPECIE	ENE	FEB	MAR	ABR	MAY	JUN	JUL	AGO	SEP	OCT	NOV	DIC	TOTAL
LOBO COMUN	-	-	-	-	-	-	-	-	-	21	19	-	40
TOTAL PESCADOS	8408	16133	63309	28234	73141	95880	61028	79088	55875	62386	137489	84631	765602
TOTAL MOLUSCOS	31	17	34	74	74	63	82	71	65	128	78	45	762
TOTAL OTRAS ESPECIES	6	6	4	2	-	2	1	2	3	25	22	1	74
TOTAL	8445	16156	63347	28310	73215	95945	61111	79161	55943	62539	137589	84677	766438

I REGION, IQUIQUE, DESEMBARQUE TOTAL EN 1991  
POR ESPECIE Y MES  
(en toneladas)

ESPECIE	ENE	FEB	MAR	ABR	MAY	JUN	JUL	AGO	SEP	OCT	NOV	DIC	TOTAL
CHASCON	393	334	250	380	-	-	-	-	-	-	141	148	1646
HUIRO	-	-	-	-	-	139	-	-	-	-	-	-	139
ACHA	1	-	-	-	-	1	-	-	-	-	-	-	2
ALBACORA	-	-	-	-	-	-	-	-	-	-	-	9	9
ANCHOVETA	2287	5572	134933	25353	6445	3597	838	2752	2993	1322	3	66	186161
ATUN ALETA AMARILLA	-	-	-	-	-	-	5	2	-	-	-	-	7
BACALADILLO	2082	-	258	40	3	-	-	-	-	-	-	621	3004
BACALAO DE PROFUNDIDAD	6	4	5	7	3	7	7	5	8	11	8	-	71
BONITO	1	-	2	-	-	-	-	1	-	39	52	24	119
CABALLA	31316	2876	263	6274	6735	6514	1479	11778	9064	10337	8040	16336	111012
CABINZA	1	1	1	1	1	1	2	2	2	1	1	1	15
CABRILLA COMUN	1	4	2	3	3	4	3	2	3	2	2	2	31
COJINOBA DEL NORTE	18	-	-	-	-	12	5	8	6	12	13	8	82
CONGRIO NEGRO	1	1	-	-	-	-	-	-	-	-	-	-	2
CORVINA	1	-	-	-	1	1	1	1	-	-	-	-	5
DORADO	-	-	-	-	-	1	-	-	4	6	2	-	13
JUREL	50859	968	174	8937	2559	8359	4516	32038	2781	14562	15922	15144	156859
LISA	1	-	1	-	-	-	-	-	-	-	-	-	2
PEJEPERRO	-	1	2	1	-	-	2	-	1	2	6	-	15
PEJERREY DE MAR	4	3	2	5	13	14	17	15	11	14	16	13	127
RONCACHO	1	1	1	1	-	1	1	1	-	-	-	-	7
SARDINA	3693	990	1406	7239	1092	4485	1688	21048	28776	38847	55307	55138	219709
SARGO	-	-	1	-	-	-	-	-	-	-	-	-	1
TIBURON O MARRAJO	-	27	7	1	-	-	-	5	3	9	8	19	79
TOLLO	1	-	-	-	-	-	-	-	-	-	-	-	1
PESCADO NO CLASIF.	56	-	-	-	-	-	-	-	-	-	-	-	56
ALMEJA	-	-	-	-	-	-	-	11	-	-	-	-	11
CARACOL LOCATE	-	-	-	126	126	134	87	65	56	51	75	151	871
CHOLGA	27	9	8	12	12	19	26	12	25	23	1	6	180
LAPA	4	2	2	5	3	4	23	22	17	18	33	61	194
OSTION DEL NORTE	-	-	1	-	-	-	-	-	-	-	-	-	1
OSTRA DEL PACIFICO	-	-	-	-	-	-	-	1	-	1	1	1	4
PULPO	-	-	132	185	132	136	102	120	62	98	21	-	988
JAIBA PELUDA O PACHONA	2	2	1	1	1	1	2	2	1	1	1	1	16

**I REGION, IQUIQUE, DESEMBARQUE TOTAL EN 1991  
POR ESPECIE Y MES  
(en toneladas)**

CONTINUACION

ESPECIE	ENE	FEB	MAR	ABR	MAY	JUN	JUL	AGO	SEP	OCT	NOV	DIC	TOTAL
PIURE	16	6	9	5	7	11	12	10	10	17	13	9	125
TOTAL ALGAS	393	334	250	380	-	139	-	-	-	-	141	148	1785
TOTAL PESCADOS	90330	10448	137058	47862	16855	23037	8564	67658	43652	65164	79380	87381	677389
TOTAL MOLUSCOS	31	11	143	328	273	293	238	231	160	191	131	219	2249
TOTAL CRUSTACEOS	2	2	1	1	1	1	2	2	1	1	1	1	18
TOTAL OTRAS ESPECIES	16	6	9	5	7	11	12	10	10	17	13	9	125
TOTAL	90772	10801	137461	48576	17136	23481	8816	67901	43823	65373	79666	87758	681564

**II REGION , DESEMBARQUE TOTAL EN 1991  
POR ESPECIE Y MES  
(en toneladas)**

ESPECIE	ENE	FEB	MAR	ABR	MAY	JUN	JUL	AGO	SEP	OCT	NOV	DIC	TOTAL
CHASCON	1130	790	686	818	188	216	217	798	273	316	682	495	6609
HUIRO	65	-	-	44	-	45	134	281	129	98	115	105	1016
PELILLO	18	315	47	7	3	3	4	3	14	3	34	23	474
ALBACORA	-	-	9	7	2	-	-	-	-	-	-	-	18
ANCHOVETA	2956	3171	34397	25876	3614	4163	3857	1194	4565	730	2459	2297	89279
ANGUILA	-	-	-	-	-	-	-	5	1	-	-	-	6
APAÑADO	1	-	1	1	2	-	-	-	-	1	-	7	13
BACALADILLO	-	-	-	235	-	-	-	-	-	-	142	-	377
BACALAO DE PROFUNDIDAD	21	18	28	10	11	8	12	11	13	9	26	19	186
BONITO	2	8	4	1	6	1	1	-	6	1	10	-	38
CABALLA	5716	5	330	1373	478	919	1547	9004	128	342	2532	3016	25390
CABINZA	1	1	-	1	-	-	-	28	-	-	1	1	33
CABRILLA COMUN	6	3	5	4	3	2	2	5	2	4	4	9	49
COJINOBA DEL NORTE	19	12	27	12	17	39	48	45	66	42	90	39	458
CONGRIO COLORADO	13	4	2	2	3	1	2	4	2	3	1	2	39
CONGRIO NEGRO	3	-	-	1	-	-	-	-	-	1	-	-	5
CORVINA	13	-	8	-	-	-	-	-	-	-	-	1	22
DORADO	33	-	-	-	-	-	-	-	-	-	-	-	33
JUREL	10422	121	304	50690	6232	11104	11989	20764	258	90	6514	640	119128
LENGUADO	3	1	3	1	1	2	1	1	-	1	1	1	16
LISA	-	1	-	2	-	-	-	1	-	1	-	-	5
MERLUZA COMUN	-	-	-	-	3	6	50	2	-	1	-	-	62
PEJEPERRO	8	3	25	3	2	3	1	2	1	1	-	-	49
PEJERREY DE MAR	13	37	24	20	25	25	17	13	6	7	4	8	199
SARDINA	6616	2361	2540	17394	2274	853	7432	15574	1828	3042	11113	4398	77425
TIBURON O MARRAJO	61	18	33	12	1	-	1	18	2	6	10	25	187
VIDRIOLA	-	45	17	16	6	4	16	15	4	27	21	12	183
ALMEJA	3	2	4	1	1	-	1	1	1	3	2	1	20
CARACOL LOCATE	-	-	-	112	97	74	31	20	8	8	47	47	444
CHOLGA	28	20	31	18	12	23	17	20	32	43	34	30	308
JIBIA	-	-	-	-	-	-	-	-	-	-	-	5	5
LAPA	75	39	73	37	62	40	35	45	57	60	65	101	689
OSTION DEL NORTE	-	-	-	-	-	-	-	-	2	24	52	39	117
PULPO	-	-	166	172	149	118	134	155	143	145	80	-	1262
JAIBA PELUDA O PACHONA	17	-	3	2	1	1	1	6	3	1	5	4	44
ERIZO	2	4	4	1	4	5	32	64	26	26	-	-	168



**II REGION, DESEMBARQUE TOTAL EN 1991  
POR ESPECIE Y MES  
(en toneladas)**

CONTINUACION

ESPECIE	ENE	FEB	MAR	ABR	MAY	JUN	JUL	AGO	SEP	OCT	NOV	DIC	TOTAL
PIURE	-	-	-	-	-	-	-	-	1	-	1	-	2
TOTAL ALGAS	1213	1105	733	869	191	264	355	1082	416	417	831	623	8099
TOTAL PESCADOS	27907	5807	37757	95661	12680	17130	24976	46686	6882	4309	22928	10475	313198
TOTAL MOLUSCOS	106	61	274	340	321	255	218	241	243	283	280	223	2845
TOTAL CRUSTACEOS	17	-	3	2	1	1	1	6	3	1	5	4	44
TOTAL OTRAS ESPECIES	2	4	4	1	4	5	32	64	27	26	1	-	170
TOTAL	29245	6977	38771	96873	13197	17655	25582	48079	7571	5036	24045	11325	324356

II REGION, TOCOPILLA, DESEMBARQUE TOTAL EN 1991  
POR ESPECIE Y MES  
(en toneladas)

ESPECIE	ENE	FEB	MAR	ABR	MAY	JUN	JUL	AGO	SEP	OCT	NOV	DIC	TOTAL
CHASCON	473	769	409	746	188	57	144	748	156	266	556	457	4969
HUIRO	65	-	-	44	-	-	8	281	129	98	115	105	845
ALBACORA	-	-	-	1	-	-	-	-	-	-	-	-	1
ANCHOVETA	1960	2359	24200	8567	1532	2188	423	1002	4104	375	206	323	47239
APAÑADO	-	-	1	1	1	-	-	-	-	-	-	-	3
BACALAO DE PROFUNDIDAD	18	15	18	7	10	4	8	7	7	6	8	12	120
BONITO	-	-	1	-	-	-	-	-	-	-	-	-	1
CABALLA	5156	-	-	1325	304	404	1404	5361	2	307	2375	1077	17715
CABINZA	1	1	-	-	-	-	-	-	-	-	1	-	3
CABRILLA COMUN	-	-	1	1	-	-	1	1	-	1	1	-	6
COJINOBA DEL NORTE	5	6	4	6	4	7	7	6	7	-	9	7	68
CONGRIO COLORADO	-	1	-	-	1	1	1	1	-	-	-	-	5
DORADO	3	-	-	-	-	-	-	-	-	-	-	-	3
JUREL	7825	94	76	6483	771	4077	5761	12760	52	77	6257	598	44831
LENGUADO	1	1	1	1	1	1	1	1	-	-	-	-	8
PEJEPERRO	3	2	4	3	2	2	1	1	-	-	-	-	18
PEJERREY DE MAR	7	7	5	3	2	2	2	2	-	1	-	-	31
SARDINA	1539	466	741	2792	404	327	1908	8427	91	391	6941	1061	25088
TIBURON O MARRAJO	17	12	32	10	-	-	-	-	-	1	1	16	89
VIDRIOLA	-	4	4	2	1	2	10	9	1	5	3	-	41
ALMEJA	1	1	1	1	1	-	-	-	-	-	-	-	5
CARACOL LOCATE	-	-	-	87	67	58	19	11	2	6	32	38	320
CHOLGA	3	3	3	2	1	2	1	1	-	1	1	-	18
JIBIA	-	-	-	-	-	-	-	-	-	-	-	1	1
LAPA	7	13	12	14	21	18	12	11	19	17	32	26	202
PULPO	-	-	61	53	62	71	73	88	48	78	33	-	567
ERIZO	1	1	1	1	1	1	1	1	-	-	-	-	8
TOTAL ALGAS	538	769	409	790	188	57	152	1029	285	364	671	562	5814
TOTAL PESCADOS	16535	2968	25088	19202	3033	7015	9527	27578	4264	1164	15802	3094	135270
TOTAL MOLUSCOS	11	17	77	157	152	148	105	111	69	102	98	65	1113
TOTAL OTRAS ESPECIES	1	1	1	1	1	1	1	1	-	-	-	-	6
TOTAL	17085	3755	25575	20150	3374	7222	9785	28719	4618	1630	16571	3721	142205

**II REGION, MEJILLONES, DESEMBARQUE TOTAL EN 1991**  
**POR ESPECIE Y MES**  
**(en toneladas)**

ESPECIE	ENE	FEB	MAR	ABR	MAY	JUN	JUL	AGO	SEP	OCT	NOV	DIC	TOTAL
CHASCON	-	13	-	-	-	-	-	-	-	-	-	-	13
PELILLO	3	290	47	7	3	3	4	3	14	3	34	23	434
ANCHOVETA	877	811	10150	17195	2017	1967	3310	101	378	307	2094	1949	41156
BACALADILLO	-	-	-	235	-	-	-	-	-	-	142	-	377
BACALAO DE PROFUNDIDAD	1	3	4	2	-	2	3	3	5	1	1	-	25
BONITO	-	-	-	-	-	-	-	-	6	-	10	-	16
CABALLA	554	-	283	42	158	515	134	3620	112	35	157	1934	7544
CABINZA	-	-	-	1	-	-	-	28	-	-	-	-	29
CABRILLA COMUN	3	3	3	3	1	1	1	4	2	3	3	8	35
COJINOBA DEL NORTE	12	5	19	1	11	30	15	14	4	21	51	13	196
DORADO	4	-	-	-	-	-	-	-	-	-	-	-	4
JUREL	2585	23	223	44204	5457	7027	6228	8002	205	11	225	16	74206
LENGUADO	1	-	-	-	-	-	-	-	-	-	-	-	1
LISA	-	1	-	2	-	-	-	1	-	1	-	-	5
PEJEPERRO	1	1	1	-	-	1	-	1	1	1	-	-	7
PEJERREY DE MAR	6	29	19	17	22	23	15	11	6	6	4	8	166
SARDINA	6793	1745	1659	14328	1590	149	5308	7067	1633	2415	3972	3094	49753
TIBURON O MARRAJO	-	-	-	-	-	-	-	-	-	1	-	-	1
VIDRIOLA	-	7	3	7	5	-	4	4	3	8	8	-	47
ALMEJA	-	1	-	-	-	-	1	1	1	3	2	1	10
CARACOL LOCATE	-	-	-	7	13	11	4	4	4	2	13	5	63
CHOLGA	18	15	27	16	10	17	13	16	29	35	26	11	235
LAPA	6	3	6	1	7	3	6	10	8	11	9	12	82
OSTION DEL NORTE	-	-	-	-	-	-	-	-	2	24	52	39	117
PULPO	-	-	12	32	15	25	18	8	10	14	10	-	144
JAIBA PELUDA O PACHONA	17	-	3	2	1	1	1	6	3	1	5	4	44
ERIZO	-	3	3	-	3	4	1	5	4	3	-	-	26
PIURE	-	-	-	-	-	-	-	-	1	-	-	-	1
TOTAL ALGAS	3	303	47	7	3	3	4	3	14	3	34	23	447
TOTAL PESCADOS	10837	2628	12364	76037	9261	9715	15018	18856	2355	2810	6665	7022	173568
TOTAL MOLUSCOS	24	19	45	56	45	56	42	41	54	89	112	68	651
TOTAL CRUSTACEOS	17	-	3	2	1	1	1	6	3	1	5	4	44
TOTAL OTRAS ESPECIES	-	3	3	-	3	4	1	5	5	3	-	-	27
T O T A L	10881	2953	12462	76102	9313	9779	15066	18911	2431	2906	6816	7117	174737

II REGION, ANTOFAGASTA, DESEMBARQUE TOTAL EN 1991  
POR ESPECIE Y MES  
(en toneladas)

ESPECIE	ENE	FEB	MAR	ABR	MAY	JUN	JUL	AGO	SEP	OCT	NOV	DIC	TOTAL
CHASCON	657	8	240	-	-	-	73	50	117	50	80	-	1275
HUIRO	-	-	-	-	-	45	-	-	-	-	-	-	45
PELILLO	15	25	-	-	-	-	-	-	-	-	-	-	40
ANCHOVETA	119	1	44	100	30	1	51	15	40	48	159	25	633
APAÑADO	1	-	-	-	-	-	-	-	-	1	-	7	9
BACALAO DE PROFUNDIDAD	2	-	6	1	1	2	-	1	1	1	-	6	21
BONITO	2	6	3	1	6	1	-	-	-	-	-	-	19
CABALLA	-	3	39	1	-	-	-	4	4	-	-	4	55
CABINZA	-	-	-	-	-	-	-	-	-	-	-	1	1
CABRILLA COMUN	1	-	1	-	-	1	-	-	-	-	-	1	4
COJINOBA DEL NORTE	2	1	2	-	-	1	24	25	55	16	25	7	158
CONGRIO COLORADO	-	1	1	-	-	-	-	-	-	-	-	-	2
DORADO	2	-	-	-	-	-	-	-	-	-	-	-	2
JUREL	-	-	1	-	-	-	-	2	1	2	-	-	6
LENGUADO	1	-	2	-	-	1	-	-	-	1	1	1	7
PEJEPERRO	3	-	20	-	-	-	-	-	-	-	-	-	23
SARDINA	199	150	113	274	264	377	216	80	104	200	200	243	2420
TIBURON O MARRAJO	-	-	-	-	-	-	-	-	-	1	8	8	17
VIDRIOLA	-	5	1	1	-	2	1	2	-	13	7	1	33
ALMEJA	2	-	3	-	-	-	-	-	-	-	-	-	5
CARACOL LOCATE	-	-	-	16	11	5	8	5	2	-	2	4	53
CHOLGA	7	2	1	-	1	4	2	1	3	7	7	19	54
LAPA	19	10	44	9	8	7	10	15	27	19	18	41	227
PULPO	-	-	89	78	66	19	40	58	54	51	37	-	492
ERIZO	-	-	-	-	-	-	-	-	13	10	-	-	23
PIURE	-	-	-	-	-	-	-	-	-	-	1	-	1
TOTAL ALGAS	672	33	240	-	-	45	73	50	117	50	80	-	1360
TOTAL PESCADOS	332	167	233	378	301	386	292	129	205	263	400	304	3410
TOTAL MOLUSCOS	28	12	137	103	86	35	80	79	66	77	64	64	831
TOTAL OTRAS ESPECIES	-	-	-	-	-	-	-	-	13	10	1	-	24
TOTAL	1032	212	610	481	387	466	425	258	421	420	545	368	5625

**II REGION, TALTAL, DESEMBARQUE TOTAL EN 1991  
POR ESPECIE Y MES  
(en toneladas)**

ESPECIE	ENE	FEB	MAR	ABR	MAY	JUN	JUL	AGO	SEP	OCT	NOV	DIC	TOTAL
CHASCON	-	-	37	72	-	159	-	-	-	-	46	38	352
HUIRO	-	-	-	-	-	-	126	-	-	-	-	-	126
ALBACORA	-	-	9	6	2	-	-	-	-	-	-	-	17
ANCHOVETA	-	-	3	14	35	7	73	76	43	-	-	-	251
ANGUILA	-	-	-	-	-	-	-	5	1	-	-	-	6
APAÑADO	-	-	-	-	1	-	-	-	-	-	-	-	1
BACALAO DE PROFUNDIDAD	-	-	-	-	-	-	1	-	-	1	17	1	20
BONITO	-	-	-	-	-	-	1	-	-	1	-	-	2
CABALLA	6	2	8	5	16	-	9	19	10	-	-	1	76
CABRILLA COMUN	2	-	-	-	2	-	-	-	-	-	-	-	4
COJINOBA DEL NORTE	-	-	2	5	2	1	2	-	-	5	5	12	34
CONGRIO COLORADO	13	2	1	2	2	-	1	3	2	3	1	2	32
CONGRIO NEGRO	3	-	-	1	-	-	-	-	-	1	-	-	5
CORVINA	13	-	8	-	-	-	-	-	-	-	-	1	22
DORADO	24	-	-	-	-	-	-	-	-	-	-	-	24
JUREL	12	4	4	3	4	-	-	-	-	-	32	26	85
MERLUZA COMUN	-	-	-	-	3	6	50	2	-	1	-	-	62
PEJEPERRO	1	-	-	-	-	-	-	-	-	-	-	-	1
PEJERREY DE MAR	-	1	-	-	1	-	-	-	-	-	-	-	2
SARDINA	85	-	27	-	16	-	-	-	-	36	-	-	164
TIBURON O MARRAJO	44	6	1	2	1	-	1	18	2	3	1	1	80
VIDRIOLA	-	29	9	6	-	-	1	-	-	1	5	11	62
CARACOL LOCATE	-	-	-	2	6	-	-	-	-	-	-	-	8
CHOLGA	-	-	-	-	-	-	1	-	-	-	-	-	1
JIBIA	-	-	-	-	-	-	-	-	-	-	-	4	4
LAPA	43	13	11	13	26	12	7	9	3	13	6	22	178
PULPO	-	-	4	9	6	3	3	1	31	2	-	-	59
ERIZO	1	-	-	-	-	-	30	58	9	13	-	-	111
TOTAL ALGAS	-	-	37	72	-	159	126	-	-	-	46	38	478
TOTAL PESCADOS	203	44	72	44	85	14	139	123	58	52	61	55	950
TOTAL MOLUSCOS	43	13	15	24	38	15	11	10	34	15	6	26	250
TOTAL OTRAS ESPECIES	1	-	-	-	-	-	30	58	9	13	-	-	111
TOTAL	247	57	124	140	123	188	306	191	101	80	113	119	1789

III REGION, DESEMBARQUE TOTAL EN 1991  
POR ESPECIE Y MES  
(en toneladas)

ESPECIE	ENE	FEB	MAR	ABR	MAY	JUN	JUL	AGO	SEP	OCT	NOV	DIC	TOTAL
CHASCON	2321	2803	3041	1359	2148	2087	2080	2905	2487	3804	3747	3628	32410
CHICOREA DE MAR	-	-	-	-	-	-	-	-	-	-	-	3	3
HUIRO	771	681	962	200	334	346	375	192	182	550	871	647	6111
PELILLO	840	507	667	353	758	606	596	663	638	926	557	855	7966
ALBACORA	-	3	19	56	116	19	40	16	1	-	-	-	270
ANCHOVETA	17460	8550	1974	1168	725	371	225	33	-	-	-	1516	32022
ANGUILA	-	-	10	7	2	8	9	8	7	3	1	3	58
APAÑADO	7	4	-	-	-	2	-	-	-	-	-	1	14
BACALAO DE PROFUNDIDAD	42	16	7	-	1	6	9	4	8	24	18	30	165
CABALLA	-	-	18	14	85	14	28	35	5	1	-	2	202
CABINZA	-	-	-	-	37	-	-	-	-	-	-	-	37
CABRILLA COMUN	4	3	3	4	3	1	-	-	-	-	-	1	19
COJINOBA DEL NORTE	44	31	8	11	12	14	23	2	-	1	2	7	155
CONGRIO COLORADO	76	39	41	50	44	24	25	1	4	5	7	17	333
CONGRIO NEGRO	8	9	6	6	6	5	4	-	-	-	-	1	45
CORVINA	34	11	10	14	21	15	12	-	-	-	-	2	119
DORADO	47	44	34	41	35	17	16	3	5	17	12	31	302
JUREL	482	1970	3917	34502	17397	3048	8413	8037	5540	435	2648	2970	89357
LENGUADO	33	13	5	24	17	7	8	1	-	-	-	1	109
LISA	4	3	4	2	2	1	3	-	-	-	-	-	19
MACHUELO TRITRE	-	1	-	-	-	-	-	-	-	-	-	-	1
MERLUZA COMUN	56	10	14	14	19	19	15	3	4	4	9	12	179
PALOMETA	3	8	-	-	-	-	-	-	-	-	-	-	11
PEJEGALLO	19	6	-	5	4	2	-	-	-	-	-	-	36
PEJEPERRO	28	19	17	20	13	18	13	-	-	-	-	1	129
PEJERREY DE MAR	5	5	4	2	3	2	-	-	-	-	-	-	21
ROLLIZO	12	5	-	5	5	7	-	-	-	-	-	-	34
SARDINA	3347	4522	17148	11313	4030	3753	4699	2025	394	466	495	746	52938
SIERRA	-	1	5	2	8	5	1	1	-	1	-	1	25
TIBURON O MARRAJO	54	31	23	51	34	26	15	39	11	4	18	6	312
TOLLO	11	7	-	9	8	9	5	-	-	-	-	2	51
VIEJA O MULATA	20	22	12	14	16	22	14	-	-	-	-	1	121
ALMEJA	22	9	8	18	11	22	8	-	1	2	-	1	102
CALAMAR	-	-	-	-	-	-	3	-	-	-	-	-	3
CARACOL TEGULA	-	-	-	-	-	-	-	-	-	-	5	53	58
CULENGUE	-	-	-	-	-	-	-	-	-	1	10	3	14
CHITON	-	9	-	5	22	4	-	-	-	2	16	6	64
CHOCHA	-	-	-	-	-	-	2	2	1	-	-	-	5
CHOLGA	4	7	3	2	3	4	2	1	1	-	-	-	27
CHORO	3	1	-	-	-	-	-	-	-	-	-	-	4
LAPA	90	58	52	54	36	50	31	4	8	54	34	13	484
MACHA	72	28	16	26	24	22	26	-	-	89	93	4	402
OSTION DEL NORTE	1	-	-	1	12	3	3	10	14	19	80	16	139
OSTRA DEL PACIFICO	3	1	-	-	-	-	1	-	1	-	-	-	6

**III REGION, DESEMBARQUE TOTAL EN 1991  
POR ESPECIE Y MES  
(en toneladas)**

CONTINUACION

ESPECIE	ENE	FEB	MAR	ABR	MAY	JUN	JUL	AGO	SEP	OCT	NOV	DIC	TOTAL
PULPO	-	-	2	1	2	2	1	1	-	-	-	-	9
MOLUSCO NO CLASIF.	-	5	-	-	-	-	-	-	-	-	-	-	5
CAMARON NAILON	74	73	74	68	81	80	151	110	33	69	134	95	1042
CAMARON DE RIO DEL N.	-	-	-	-	-	3	2	-	-	-	-	-	5
JAIBA MORA	-	-	-	9	6	2	3	1	-	-	-	5	26
JAIBA PELUDA O PACHONA	-	-	-	4	2	-	-	-	-	-	-	-	6
LANGOSTINO AMARILLO	67	44	78	97	80	81	97	127	82	111	194	57	1115
ERIZO	16	97	127	112	89	125	72	94	133	64	-	-	929
PIURE	10	14	19	15	15	10	12	-	1	1	1	1	99
TOTAL ALGAS	3932	3991	4670	1912	3240	3039	3051	3760	3307	5280	5175	5133	46490
TOTAL PESCADOS	21796	15333	23279	47334	22643	7415	13577	10208	5979	961	3208	5351	177084
TOTAL MOLUSCOS	195	118	81	107	110	107	79	18	26	167	218	96	1322
TOTAL CRUSTACEOS	141	117	152	178	169	166	253	238	115	180	328	157	2194
TOTAL OTRAS ESPECIES	26	111	146	127	104	135	84	94	134	65	1	1	1028
<b>T O T A L</b>	<b>26090</b>	<b>19670</b>	<b>28328</b>	<b>49658</b>	<b>26266</b>	<b>10862</b>	<b>17044</b>	<b>14318</b>	<b>9561</b>	<b>6653</b>	<b>8930</b>	<b>10738</b>	<b>228118</b>

IV REGION, DESEMBARQUE TOTAL EN 1991  
POR ESPECIE Y MES  
(en toneladas)

ESPECIE	ENE	FEB	MAR	ABR	MAY	JUN	JUL	AGO	SEP	OCT	NOV	DIC	TOTAL
CHASCA	9	-	4	22	50	39	22	20	6	29	7	34	242
CHASCON	-	-	61	40	47	-	-	30	23	-	-	-	201
CHICOREA DE MAR	-	-	17	39	18	-	13	23	23	21	13	23	184
LUGA-LUGA	1	-	1	-	-	-	-	-	-	-	-	-	2
PELILLO	868	447	341	753	939	100	110	100	115	317	392	486	4968
ALBACORA	14	6	438	40	66	82	82	104	35	11	16	30	924
ANCHOVETA	3458	10668	10393	2227	215	945	451	186	342	121	14	986	30006
ANGUILA	42	40	48	58	78	116	115	84	72	102	36	32	823
ATUN ALETA AMARILLA	-	-	15	-	-	-	2	3	-	-	-	-	20
ATUN ALETA LARGA	-	-	-	-	2	-	-	-	-	-	-	-	5
BACALAO DE PROFUNDIDAD	16	13	15	14	8	25	5	34	46	27	26	43	272
BLANQUILLO	-	-	-	-	-	-	1	2	2	1	1	-	7
CABALLA	-	3	115	87	41	108	16	-	18	28	7	44	467
CABINZA	110	1	-	15	43	25	81	43	37	128	87	78	648
COJINOBA DEL NORTE	18	14	1	2	2	21	73	329	97	106	81	3	747
CONGRIO COLORADO	11	14	7	7	4	5	3	6	10	7	52	16	142
CONGRIO NEGRO	4	6	4	3	3	4	1	-	5	5	4	9	48
CORVINA	2	3	5	7	4	3	1	-	1	1	-	5	32
JUREL	4445	2051	6665	12795	14999	4957	8766	1882	900	1368	1464	6753	67045
LENGUADO	3	2	1	-	-	3	1	1	-	-	-	-	11
LISA	2	1	-	-	-	-	-	-	-	-	-	-	4
MACHUELO TRITRE	-	-	-	-	-	-	2	2	-	-	7	-	11
MERLUZA COMUN	18	17	18	13	16	18	20	26	32	25	23	38	264
PALOMETA	17	10	7	2	3	3	-	-	-	4	4	-	50
ROLLIZO	-	-	-	-	-	-	-	-	-	-	-	1	1
SARDINA	428	1244	6320	3798	3240	3515	1392	1549	738	101	143	294	22762
SARDINA COMUN	-	-	3	15	17	-	-	-	-	-	-	-	35
SIERRA	-	-	2	3	2	1	1	-	-	1	-	3	13
TIBURON O MARRAJO	2	2	87	2	6	7	2	7	10	7	2	6	140
TURBOT	-	-	-	-	-	-	-	-	3	-	-	-	3
VIDRIOLA	-	-	-	-	-	-	-	-	-	1	-	-	1
PESCADO NO CLASIF	11	26	23	18	12	22	7	5	5	11	9	11	160
ALMEJA	31	12	3	-	-	67	1	4	1	-	2	-	121
CALAMAR	-	-	-	-	-	-	-	-	-	-	103	203	306
CARACOL LOCATE	-	-	-	-	-	-	-	-	-	-	12	-	12
CARACOL RUBIO	21	69	39	51	8	5	2	9	3	56	15	58	336
CARACOL TEGULA	-	-	-	-	-	-	-	3	-	-	-	-	3
CULENGUE	-	-	-	4	5	-	-	-	-	-	-	4	13
CHITON	49	24	-	48	59	23	25	78	31	25	29	27	418
CHOCHA	3	16	1	1	2	28	17	15	-	4	4	-	91
CHOLGA	4	1	-	-	-	-	5	1	3	5	-	-	19
HUEPO	-	-	-	-	-	-	-	-	17	-	-	-	17
JIBIA	-	-	-	-	-	-	-	-	-	-	27	84	111
LAPA	39	40	34	102	188	252	117	145	74	137	39	31	1198



**IV REGION, DESEMBARQUE TOTAL EN 1991**  
**POR ESPECIE Y MES**  
**(en toneladas)**

CONTINUACION

ESPECIE	ENE	FEB	MAR	ABR	MAY	JUN	JUL	AGO	SEP	OCT	NOV	DIC	TOTAL
LOCO (1)	-	-	-	-	-	-	-	-	-	1	-	-	1
MACHA	151	137	301	342	279	262	194	227	58	126	140	45	2262
OSTION DEL NORTE	42	36	23	71	70	21	30	98	77	144	93	145	850
OSTRA DEL PACIFICO	-	-	-	-	1	-	-	-	-	48	22	-	71
CAMARON NAILON	206	116	150	115	80	130	187	180	178	205	206	363	2116
JAIBA MORA	26	13	12	14	11	20	4	6	10	24	6	10	156
JAIBA PELUDA O PACHONA	6	3	4	-	1	-	-	1	1	1	-	1	18
LANGOSTINO AMARILLO	425	468	288	445	436	184	153	148	301	193	247	169	3455
PICOHOCO	39	16	19	5	2	3	3	8	7	2	9	7	120
ERIZO	-	25	1	54	66	49	57	45	71	35	-	-	403
PIURE	153	92	63	17	69	17	18	30	34	92	101	87	773
LOBO COMUN	-	-	-	-	-	4	-	3	9	-	-	-	16
TOTAL ALGAS	678	447	424	848	1054	139	145	173	167	367	412	543	5597
TOTAL PESCADOS	8601	14121	24167	19106	18761	9860	11022	4263	2353	2055	1976	8358	124643
TOTAL MOLUSCOS	340	335	401	619	612	658	391	580	264	546	486	597	5829
TOTAL CHUSTACEOS	702	616	473	579	530	337	347	341	497	425	468	550	5865
TOTAL OTRAS ESPECIES	153	117	64	71	135	70	75	78	114	127	101	87	1192
TOTAL	10674	15636	25529	21223	21092	11064	11980	5435	3395	3520	3443	10135	143126

V REGION, DESEMBARQUE TOTAL EN 1991  
POR ESPECIE Y MES  
(en toneladas)

ESPECIE	ENE	FEB	MAR	ABR	MAY	JUN	JUL	AGO	SEP	OCT	NOV	DIC	TOTAL
CHASCA	3	3	2	-	2	-	1	-	1	1	2	-	15
HUIRO	60	-	-	-	-	-	-	-	-	-	-	-	60
LUGA-LUGA	1	2	15	-	-	-	-	-	-	-	-	-	18
PELILLO	70	26	49	36	16	11	37	24	-	9	-	54	332
ALBACORA	40	21	277	502	567	517	409	148	91	71	12	7	2662
ANCHOVETA	6245	14279	17224	13049	12347	14340	14303	7799	6133	1413	5830	2706	115668
ANGUILA	23	17	21	32	26	20	13	8	1	22	13	28	224
ATUN ALETA AMARILLA	-	-	-	-	-	-	-	-	-	-	2	3	5
ATUN ALETA LARGA	-	40	90	5	2	1	7	1	1	1	-	-	148
AZULEJO	-	-	-	-	-	-	-	-	12	-	-	-	12
BACALAO DE J.FERNANDEZ	5	8	5	2	13	16	5	3	2	4	1	6	70
BACALAO DE PROFUNDIDAD	106	30	1	5	-	2	30	10	17	88	132	118	539
BLANQUILLO	7	8	10	15	14	5	10	1	2	2	8	83	165
BRECA	-	-	-	-	-	-	-	-	-	8	-	-	8
CABRILLA COMUN	4	2	20	1	-	-	-	1	-	-	-	4	32
COJINOBA DEL NORTE	15	12	9	5	10	46	81	29	20	30	6	33	296
CONGRIO COLORADO	51	19	21	12	5	8	7	26	9	15	10	18	201
CONGRIO DORADO	10	5	1	1	1	2	3	5	1	-	4	-	33
CONGRIO NEGRO	119	96	170	582	3	8	11	52	21	28	23	52	1165
CORVINA	56	22	20	20	15	24	16	14	13	61	29	38	328
DORADO	1	-	-	-	-	-	-	-	-	-	-	-	1
JUREL	12144	12148	9974	31575	21351	26360	28054	29079	6480	1047	3938	6640	186790
LENGUADO	12	11	11	10	7	3	17	8	8	12	9	14	122
LISA	20	3	6	10	3	5	8	11	25	-	12	12	115
MACHUELO TRITRE	18	5	30	12	34	25	25	52	84	49	19	37	390
MERLUZA COMUN	1671	1321	1680	1460	1325	893	1689	2786	847	2099	1499	615	17885
PALOMETA	-	-	-	-	-	1	-	-	-	-	-	-	1
PAMPANITO	1	2	2	2	-	-	-	-	-	1	-	1	9
PEJEGALLO	39	46	22	15	13	21	12	9	17	26	6	81	307
PEJERREY DE MAR	-	-	-	-	5	-	-	-	-	-	-	-	5
RAYA	-	-	-	-	1	-	-	-	-	-	-	-	1
ROBALO	-	-	-	-	-	-	-	1	9	3	-	-	13
SARDINA	3563	1291	2324	458	472	388	616	185	469	134	152	771	10823
SARDINA COMUN	785	4636	2548	5270	5227	4491	3488	3336	3355	946	2806	2142	39012
SIERRA	3	-	11	3	4	4	2	-	4	16	2	2	51
TIBURON O MARRAJO	2	5	14	18	9	4	24	5	21	3	-	-	105
TOLLO	7	3	6	10	3	2	5	2	1	2	9	9	59
VIDRIOLA	-	1	1	-	-	-	1	-	-	-	-	-	3
PESCADO NO CLASIF	3	6	-	-	-	13	-	2	8	10	124	10	176
ALMEJA	38	7	9	-	2	1	5	42	2	5	-	6	117
CALAMAR	-	-	-	-	-	3	30	40	30	1	1	-	105
CARACOL TRUMULCO	-	1	-	-	-	-	-	-	-	-	3	-	4
CHOLGA	-	1	-	-	-	-	-	-	-	-	-	-	1
CHORO	44	45	67	38	15	66	34	8	-	-	-	-	317

**V REGION, DESEMBARQUE TOTAL EN 1991  
POR ESPECIE Y MES  
(en toneladas)**

CONTINUACION

ESPECIE	ENE	FEB	MAR	ABR	MAY	JUN	JUL	AGO	SEP	OCT	NOV	DIC	TOTAL
JIBIA	-	-	-	-	-	-	-	-	-	42	199	81	322
LAPA	15	7	35	35	13	11	11	12	10	24	14	41	228
MACHA	170	132	175	219	188	335	158	319	200	449	324	750	3419
OSTION DEL NORTE	-	-	-	-	-	-	-	-	-	-	-	2	2
OSTRA DEL PACIFICO	-	-	-	-	-	-	-	-	-	-	-	1	1
PULPO	2	4	1	-	-	-	1	1	-	2	1	1	13
CAMARON NAILON	274	259	274	243	271	263	281	362	276	325	312	338	3478
GAMBA	7	4	1	-	1	1	1	5	-	4	5	2	31
JAIBA NO CLASIF	5	-	1	3	-	-	-	-	-	-	-	-	9
JAIBA MORA	13	15	8	1	3	5	4	9	8	11	9	13	99
JAIBA PELUDA O PACHONA	-	-	1	-	-	-	1	-	-	-	-	2	4
LANGOSTA DE J FERNANDEZ	6	4	2	1	-	-	-	-	-	3	8	3	27
LANGOSTINO AMARILLO	89	318	310	268	126	109	383	90	46	170	240	215	2364
PICOROCO	7	5	7	1	2	5	1	2	5	6	6	10	57
ERIZO	11	2	5	-	1	3	5	49	20	14	-	-	110
PIURE	37	23	23	12	7	14	14	17	17	16	13	22	215
TOTAL ALGAS	134	31	66	36	18	11	38	24	1	10	2	54	425
TOTAL PESCADOS	24950	34037	34498	53074	41457	47199	46816	43575	17651	6091	14646	13430	377424
TOTAL MOLUSCOS	269	197	287	292	218	416	239	422	242	523	542	882	4529
TOTAL CRUSTACEOS	401	605	604	517	403	383	671	468	335	519	580	583	6069
TOTAL OTRAS ESPECIES	48	25	28	12	8	17	19	66	37	30	13	22	325
<b>T O T A L</b>	<b>25802</b>	<b>34895</b>	<b>35483</b>	<b>53931</b>	<b>42104</b>	<b>48026</b>	<b>47783</b>	<b>44555</b>	<b>18266</b>	<b>7173</b>	<b>15783</b>	<b>14971</b>	<b>388772</b>

V REGION, QUINTERO, DESEMBARQUE TOTAL EN 1991  
POR ESPECIE Y MES  
(en toneladas)

ESPECIE	ENE	FEB	MAR	ABR	MAY	JUN	JUL	AGO	SEP	OCT	NOV	DIC	TOTAL
HUIRO	60	-	-	-	-	-	-	-	-	-	-	-	60
PELILLO	70	26	49	36	16	11	37	24	-	9	-	54	332
ALBACORA	-	-	7	9	10	13	9	10	1	-	-	-	59
ANCHOVETA	9	-	49	36	1490	997	4782	1950	45	30	-	-	9328
ANGUILA	6	6	8	16	14	8	2	5	-	-	-	-	65
ATUN ALETA LARGA	-	2	4	-	-	-	-	-	-	-	-	-	6
BLANQUILLO	3	1	1	-	-	-	-	-	-	-	1	-	6
CABRILLA COMUN	4	2	4	1	-	-	-	1	-	-	-	4	16
COJINQBA DEL NORTE	3	6	1	3	7	32	68	21	15	26	5	7	194
CONGRIO COLORADO	9	2	6	3	2	1	1	2	1	2	3	6	38
CONGRIO DORADO	-	-	-	-	-	-	1	-	-	-	-	-	1
CONGRIO NEGRO	5	5	33	1	1	1	5	9	4	2	2	14	82
CORVINA	5	7	9	3	4	2	4	2	6	2	2	5	51
JUREL	2515	1380	1916	7336	8376	9256	5709	7510	1881	3	475	43	46400
LENGUADO	1	-	-	-	-	-	8	1	3	2	2	2	19
LISA	-	-	-	-	-	-	-	2	-	-	-	-	2
MACHUELO TRITRE	-	5	30	12	34	25	15	52	81	49	-	28	331
MERLUZA COMUN	92	56	26	52	144	90	67	37	88	671	116	164	1603
PEJEGALLO	14	27	5	-	-	-	-	-	-	6	-	-	52
SARDINA	3377	1099	2197	448	472	376	547	181	75	104	-	387	9263
SARDINA COMUN	-	-	-	-	-	464	-	301	378	253	240	220	1856
SIERRA	-	-	5	1	-	-	-	-	4	13	2	2	27
TOLLO	1	-	-	-	-	-	3	2	-	1	-	2	9
PESCADO NO CLASIF	-	-	-	-	-	-	-	-	-	-	4	6	10
ALMEJA	2	-	-	-	-	-	-	-	-	-	-	-	2
CARACOL TRUMULCO	-	1	-	-	-	-	-	-	-	-	3	-	4
CHOLGA	-	1	-	-	-	-	-	-	-	-	-	-	1
LAPA	10	5	22	21	12	9	9	11	6	12	12	36	165
MACHA	8	15	68	174	151	268	118	273	150	367	282	676	2550
OSTRA DEL PACIFICO	-	-	-	-	-	-	-	-	-	-	-	1	1
CAMARON NAILON	181	149	188	150	153	172	193	268	182	212	212	263	2321
JAIBA NO CLASIF	4	-	-	2	-	-	-	-	-	-	-	-	6
JAIBA MORA	3	9	3	1	1	3	3	6	3	3	4	8	47
JAIBA PELUDA O PACHONA	-	-	1	-	-	-	1	-	-	-	-	-	2
LANGOSTINO AMARILLO	89	192	30	159	115	79	253	-	15	131	240	175	1478
PICOROCO	7	5	7	1	2	5	1	2	5	6	6	10	57
ERIZO	4	1	3	-	1	2	3	5	10	8	-	-	37

**V REGION, QUINTERO, DESEMBARQUE TOTAL EN 1991  
POR ESPECIE Y MES  
(en toneladas)**

CONTINUACION

ESPECIE	ENE	FEB	MAR	ABR	MAY	JUN	JUL	AGO	SEP	OCT	NOV	DIC	TOTAL
PIURE	15	15	15	8	4	9	10	4	9	7	8	10	114
TOTAL ALGAS	130	26	49	36	16	11	37	24	-	9	-	54	392
TOTAL PESCADOS	6044	2598	4303	7921	10494	11265	11221	10086	2580	1164	852	890	69416
TOTAL MOLUSCOS	20	22	90	195	163	277	127	284	156	379	297	713	2723
TOTAL CRUSTACEOS	284	355	227	313	271	259	451	276	205	352	462	456	3913
TOTAL OTRAS ESPECIES	19	16	18	8	5	11	13	9	19	15	8	10	151
<b>T O T A L</b>	<b>6497</b>	<b>3017</b>	<b>4687</b>	<b>8473</b>	<b>10949</b>	<b>11823</b>	<b>11849</b>	<b>10579</b>	<b>2960</b>	<b>1919</b>	<b>1619</b>	<b>2125</b>	<b>76597</b>

V REGION, VALPARAISO, DESEMBARQUE TOTAL EN 1991  
POR ESPECIE Y MES  
(en toneladas)

ESPECIE	ENE	FEB	MAR	ABR	MAY	JUN	JUL	AGO	SEP	OCT	NOV	DIC	TOTAL
CHASCA	3	-	1	-	2	-	1	-	1	-	2	-	10
LUGA-LUGA	1	2	-	-	-	-	-	-	-	-	-	-	3
ALBACORA	23	10	41	188	128	213	96	26	19	63	12	7	826
ANCHOVETA	-	-	-	-	-	13	-	16	4	-	15	-	48
ANGUILA	17	11	13	16	12	12	11	3	1	22	13	16	147
ATUN ALETA AMARILLA	-	-	-	-	-	-	-	-	-	-	2	3	5
ATUN ALETA LARGA	-	6	84	5	2	1	7	1	1	1	-	-	108
BACALAO DE J FERNANDEZ	5	8	5	2	13	16	5	3	2	4	1	6	70
BACALAO DE PROFUNDIDAD	-	20	-	-	-	-	-	-	-	37	45	35	137
BLANQUILLO	3	7	1	2	10	2	2	1	1	1	1	63	94
BRECA	-	-	-	-	-	-	-	-	-	8	-	-	8
COJINOBA DEL NORTE	4	3	2	1	2	13	10	6	3	2	1	-	47
CONGRIO COLORADO	11	5	3	3	1	1	2	15	3	3	2	3	52
CONGRIO DORADO	1	1	1	-	-	-	-	-	-	-	-	-	3
CONGRIO NEGRO	23	20	4	2	-	4	2	6	6	4	5	-	76
CORVINA	11	4	3	2	2	2	2	3	2	2	2	2	37
JUREL	294	409	212	115	105	142	76	15	101	87	11	17	1584
LENGUADO	6	6	2	3	2	1	5	5	4	5	4	3	46
MACHUELO TRITRE	18	-	-	-	-	-	-	-	-	-	-	-	9
MERLUZA COMUN	499	517	377	572	520	605	658	1196	260	691	788	256	6939
PALOMETA	-	-	-	-	-	1	-	-	-	-	-	-	1
PAMPANITO	1	2	2	2	-	-	-	-	-	1	-	1	9
PEJEGALLO	18	13	10	10	8	8	9	8	4	5	3	8	104
SARDINA	95	131	24	10	-	-	-	-	-	-	12	61	333
SARDINA COMUN	56	45	41	46	43	20	51	33	27	25	13	17	417
SIERRA	-	-	-	1	-	-	-	-	-	3	-	-	4
TIBURON O MARRAJO	2	1	11	4	2	-	18	3	4	3	-	-	48
TOLLO	1	-	-	-	-	-	-	-	-	-	1	-	2
VIDRIOLA	-	1	1	-	-	-	1	-	-	-	-	-	3
PESCADO NO CLASIF	3	6	-	-	-	12	-	2	4	2	107	1	137
CALAMAR	-	-	-	-	-	3	30	39	30	-	1	-	103
LAPA	5	2	3	2	-	-	-	-	2	5	1	-	20
MACHA	-	-	-	-	-	-	-	-	-	16	13	30	59
OSTION DEL NORTE	-	-	-	-	-	-	-	-	-	-	-	2	2
PULPO	2	4	1	-	-	-	1	1	-	2	1	1	13
CAMARON NAILON	91	103	88	93	118	91	88	94	61	113	100	73	1113
GAMBA	7	4	1	-	1	1	1	5	-	4	5	2	31
JAIBA NO CLASIF	1	-	1	-	-	-	-	-	-	-	-	-	2
JAIBA MORA	3	2	1	-	-	-	-	2	2	1	1	1	13
LANGOSTA DE J FERNANDEZ	6	4	2	1	-	-	-	-	-	3	8	3	27
LANGOSTINO AMARILLO	-	126	280	109	11	30	108	60	19	39	-	40	822

**V REGION, VALPARAISO, DESEMBARQUE TOTAL EN 1991  
POR ESPECIE Y MES  
(en toneladas)**

CONTINUACION

ESPECIE	ENE	FEB	MAR	ABR	MAY	JUN	JUL	AGO	SEP	OCT	NOV	DIC	TOTAL
ERIZO	-	-	-	-	-	-	-	22	2	2	-	-	26
PIURE	-	-	-	-	-	-	-	-	-	3	-	-	3
TOTAL ALGAS	4	2	1	-	2	-	1	-	1	-	2	-	13
TOTAL PESCADOS	1091	1226	837	984	850	1066	955	1342	446	969	1038	508	11312
TOTAL MOLUSCOS	7	6	4	2	-	3	31	40	32	23	16	33	197
TOTAL CRUSTACEOS	108	239	373	203	130	122	197	161	82	160	114	119	2008
TOTAL OTRAS ESPECIES	-	-	-	-	-	-	-	22	2	5	-	-	29
T O T A L	1210	1473	1215	1189	982	1191	1184	1565	563	1157	1170	660	13559

V REGION, SAN ANTONIO, DESEMBARQUE TOTAL EN 1991  
POR ESPECIE Y MES  
(en toneladas)

ESPECIE	ENE	FEB	MAR	ABR	MAY	JUN	JUL	AGO	SEP	OCT	NOV	DIC	TOTAL
CHASCA	-	3	1	-	-	-	-	-	-	1	-	-	5
LUGA-LUGA	-	-	15	-	-	-	-	-	-	-	-	-	15
ALBACORA	17	11	229	305	429	291	304	112	71	8	-	-	1777
ANCHOVETA	6236	14279	17175	13013	10917	13330	9521	5833	6084	1383	5815	2706	106292
ANGUILA	-	-	-	-	-	-	-	-	-	-	-	12	12
ATUN ALETA LARGA	-	32	2	-	-	-	-	-	-	-	-	-	34
AZULEJO	-	-	-	-	-	-	-	-	12	-	-	-	12
BACALAO DE PROFUNDIDAD	106	10	1	5	-	2	30	10	17	51	87	83	402
BLANQUILLO	1	-	8	13	4	3	8	-	1	1	6	20	65
CABRILLA COMUN	-	-	16	-	-	-	-	-	-	-	-	-	16
COJINOBA DEL NORTE	8	3	6	1	1	1	3	2	2	2	-	26	55
CONGRIO COLORADO	31	12	12	6	2	6	4	9	5	10	5	9	111
CONGRIO DORADO	9	4	-	1	1	2	2	5	1	-	4	-	29
CONGRIO NEGRO	91	71	133	579	2	3	4	37	11	22	16	38	1007
CORVINA	40	11	8	15	9	20	10	9	5	57	25	31	240
DORADO	1	-	-	-	-	-	-	-	-	-	-	-	1
JUREL	9335	10359	7846	24124	12870	16962	20269	21554	4498	957	3452	6580	138806
LENGUADO	5	5	9	7	5	2	4	2	1	5	3	9	57
LISA	20	3	6	10	3	5	6	9	25	-	12	12	113
MACHUELO TRITRE	-	-	-	-	-	-	10	-	3	-	19	-	32
MERLUZA COMUN	1080	748	1275	836	661	198	964	1553	501	737	595	195	9343
PEJEGALLO	7	6	7	5	5	13	3	1	13	15	3	73	151
PEJERREY DE MAR	-	-	-	-	5	-	-	-	-	-	-	-	5
RAYA	-	-	-	-	1	-	-	-	-	-	-	-	1
ROBALO	-	-	-	-	-	-	-	1	9	3	-	-	13
SARDINA	91	61	103	-	-	12	69	4	394	30	140	323	1227
SARDINA COMUN	729	4591	2507	5224	5184	4007	3417	3004	2950	668	2553	1905	36739
SIERRA	3	-	6	1	4	4	2	-	-	-	-	-	20
TIBURON O MARRAJO	-	4	3	14	7	4	6	2	17	-	-	-	57
TOLLO	5	3	6	10	3	2	2	-	1	1	8	7	48
PESCADO NO CLASIF.	-	-	-	-	-	1	-	-	4	8	13	3	29
ALMEJA	36	7	9	-	2	1	5	42	2	5	-	6	115
CALAMAR	-	-	-	-	-	-	-	1	-	1	-	-	2
CHORO	44	45	67	38	15	66	34	8	-	-	-	-	317
JIBIA	-	-	-	-	-	-	-	-	-	42	199	81	322
LAPA	-	-	10	12	1	2	2	1	2	7	1	5	43
MACHA	162	117	107	45	37	67	40	46	50	66	29	44	810
CAMARON NAILON	2	7	-	-	-	-	-	-	33	-	-	2	44
JAIBA NQ CLASIF.	-	-	-	1	-	-	-	-	-	-	-	-	1
JAIBA MORA	7	4	4	-	2	2	1	1	3	7	4	4	39
LANGOSTINO AMARILLO	-	-	-	-	-	-	22	30	12	-	-	-	64



**V REGION, SAN ANTONIO, DESEMBARQUE TOTAL EN 1991**  
**POR ESPECIE Y MES**  
**(en toneladas)**

CONTINUACION

ESPECIE	ENE	FEB	MAR	ABR	MAY	JUN	JUL	AGO	SEP	OCT	NOV	DIC	TOTAL
ERIZO	7	1	2	-	-	1	2	22	8	4	-	-	4
PIURE	22	8	8	4	3	5	4	13	8	6	5	12	98
TOTAL ALGAS	-	3	16	-	-	-	-	-	-	1	-	-	20
TOTAL PESCADOS	17815	30213	29358	44169	30113	34868	34640	32147	14625	3958	12756	12032	296694
TOTAL MOLUSCOS	242	169	193	85	55	136	81	98	54	121	229	136	1609
TOTAL CRUSTACEOS	9	11	4	1	2	2	23	31	48	7	4	6	148
TOTAL OTRAS ESPECIES	29	9	10	4	3	6	6	35	16	10	5	12	145
<b>T O T A L</b>	<b>16095</b>	<b>30405</b>	<b>29581</b>	<b>44269</b>	<b>30173</b>	<b>35012</b>	<b>34750</b>	<b>32311</b>	<b>14743</b>	<b>4097</b>	<b>12994</b>	<b>12186</b>	<b>298616</b>

**VI REGION, DESEMBARQUE TOTAL EN 1991  
POR ESPECIE Y MES  
(en toneladas)**

ESPECIE	ENE	FEB	MAR	ABR	MAY	JUN	JUL	AGO	SEP	OCT	NOV	DIC	TOTAL
COCHAYUYO	44	61	33	46	5	-	-	-	-	8	15	28	240
CHASCA	55	53	47	89	22	25	8	-	27	50	38	91	485
HUIRO	22	-	30	-	-	-	-	-	-	-	-	-	52
LUGA-LUGA	173	230	46	129	1	21	-	-	17	30	71	170	888
PELILLO	-	3	2	-	-	-	-	-	-	-	-	-	5
COJINOBA DEL NORTE	-	-	1	1	1	4	3	-	3	3	5	1	22
CONGRIO COLORADO	2	1	5	-	-	1	-	-	2	3	7	-	21
CONGRIO NEGRO	5	1	-	2	1	2	2	-	2	2	1	1	19
CORVINA	3	1	8	1	2	7	2	-	-	6	7	18	55
JUREL	-	3	8	1	1	2	1	-	-	-	-	-	14
LENGUADO	2	-	-	-	-	-	-	2	2	4	3	2	16
LISA	40	45	58	-	-	20	1	5	17	20	19	14	239
MERLUZA COMUN	2	5	7	2	-	1	2	4	4	6	3	1	37
PEJERREY DE MAR	1	-	-	-	-	1	2	1	2	5	4	4	20
ROBALO	-	-	-	-	-	1	1	2	2	3	3	3	16
SARDINA COMUN	-	1	-	-	-	-	-	-	-	-	-	-	1
TOLLO	-	-	-	-	-	-	-	-	-	1	2	-	3
CHORO	21	25	52	4	34	18	38	38	57	-	-	-	287
LAPA	1	-	3	1	2	2	-	-	2	2	1	4	18
MACHA	21	5	5	5	2	11	8	22	20	20	14	18	151
OSTRA DEL PACIFICO	1	-	-	-	-	-	-	-	-	-	-	-	1
JAIBA NO CLASIF.	1	-	-	-	-	-	-	-	-	-	-	-	1
JAIBA LIMON	-	-	1	-	-	-	-	-	1	1	1	-	4
JAIBA MORA	1	-	1	-	-	-	-	-	4	1	1	2	10
ERIZO	-	-	-	-	-	-	-	-	3	3	-	-	6
PIURE	4	1	11	-	-	1	2	3	6	10	7	7	52
TOTAL ALGAS	294	347	158	244	26	46	8	-	44	88	124	289	1670
TOTAL PESCADOS	55	57	85	7	5	39	14	14	34	53	54	44	461
TOTAL MOLUSCOS	44	30	60	10	38	31	46	60	79	22	15	22	457
TOTAL CRUSTACEOS	2	-	2	-	-	-	-	-	5	2	2	2	15
TOTAL OTRAS ESPECIES	4	1	11	-	-	1	2	3	9	13	7	7	58
T O T A L	399	435	316	261	71	117	70	77	171	178	202	364	2661

**VII REGION, DESEMBARQUE TOTAL EN 1991**  
**POR ESPECIE Y MES**  
**(en toneladas)**

ESPECIE	EN :	FEB	MAR	ABR	MAY	JUN	JUL	AGO	SEP	OCT	NOV	DIC	TOTAL
COCHAYUYO	-	-	-	-	-	-	-	-	-	-	-	15	15
CHASCA	21	21	34	28	9	21	8	5	5	8	9	43	210
LUGA-LUGA	55	46	45	86	-	18	-	-	-	10	60	73	393
ALBACORA	-	1	104	121	260	85	8	4	-	-	-	-	583
BACAIAO DE PROFUNDIDAD	1	2	-	-	-	-	2	24	68	36	24	59	216
CABINZA	-	-	-	-	12	1	-	-	-	-	-	-	13
COJINOBA DEL NORTE	31	16	19	19	25	23	20	22	33	32	22	33	295
CONGRIO COLORADO	15	10	20	9	12	8	2	2	3	8	15	23	127
CONGRIO DORADO	9	6	6	9	8	7	3	12	49	15	12	-	136
CONGRIO NEGRO	648	406	282	80	52	45	11	39	220	172	136	298	2387
CORVINA	68	53	89	66	57	90	67	46	70	68	21	86	801
JUREL	27	14	40	17	28	20	17	18	25	21	4	19	246
LENGUADO	24	12	11	3	3	4	1	18	7	14	18	44	157
LISA	9	5	6	5	9	11	8	3	11	18	10	7	100
MERLUZA COMUN	91	76	82	87	52	75	57	34	60	74	213	198	1099
PEJF GALLO	18	20	17	6	11	10	8	9	9	12	8	18	144
PEJFRREY DE MAR	6	5	5	2	24	8	3	2	2	4	5	6	72
ROBAI O	18	14	18	8	18	15	3	8	14	10	7	11	144
TIBURON O MARRAJO	-	-	-	8	26	4	7	7	-	-	-	-	52
TOLLO	17	23	29	10	11	8	6	11	13	29	12	30	199
TRUCHA ARCOIRIS	4	2	2	6	1	7	6	8	9	16	2	2	65
ALMEJA	16	11	15	10	23	21	17	10	21	21	1	2	168
CARACOL TRUMULCO	4	-	-	4	4	3	-	-	3	-	-	-	18
CHOLGA	51	24	52	16	32	14	9	12	35	-	-	-	245
CHORO	95	68	98	60	39	42	36	45	56	-	-	-	539
LAPA	19	9	10	6	10	11	3	8	8	6	3	4	97
MACHA	36	33	31	23	25	31	19	21	66	200	202	147	854
JAIBA NO CLASIF	-	-	3	-	-	-	-	-	-	-	-	-	3
JAIBA LIMON	11	6	5	12	16	7	5	6	18	5	8	10	109
JAIBA MORA	6	8	6	-	2	7	2	6	12	16	3	11	79
JAIBA REINA	6	-	-	-	-	-	-	-	-	-	-	-	6
PICOROCO	4	3	3	-	-	-	-	-	-	-	2	3	15
ERIZO	-	-	-	5	6	6	-	-	15	-	-	-	32
PIURE	96	56	118	26	64	44	14	25	68	64	29	51	855
TOTAL ALGAS	76	67	79	114	9	39	6	5	5	18	89	131	618
TOTAL PESCADOS	1006	665	730	456	607	421	229	263	593	527	507	832	6836
TOTAL MOLUSCOS	221	145	206	119	133	122	84	96	209	227	206	153	1921
TOTAL CRUSTACEOS	27	17	17	12	18	14	7	12	30	21	13	24	212
TOTAL OTRAS ESPECIES	36	56	118	31	70	50	14	25	83	64	29	51	687
T O T A L	1426	950	1150	732	837	646	340	401	920	857	824	1191	10274

VII REGION, CONSTITUCION, DESEMBARQUE TOTAL EN 1991  
POR ESPECIE Y MES  
(en toneladas)

ESPECIE	ENE	FEB	MAR	ABR	MAY	JUN	JUL	AGO	SEP	OCT	NOV	DIC	TOTAL
COCHAYUYO	-	-	-	-	-	-	-	-	-	-	-	15	15
CHASCA	9	11	7	-	-	17	-	-	-	4	-	20	68
LUGA-LUGA	21	22	8	-	-	18	-	-	-	10	-	55	134
ALBACORA	-	1	104	121	260	85	8	4	-	-	-	-	583
BACALAO DE PROFUNDIDAD	1	2	-	-	-	-	2	24	68	36	24	59	218
CABINZA	-	-	-	-	-	1	-	-	-	-	-	-	1
COJINOBA DEL NORTE	21	10	12	8	12	14	12	17	19	18	14	23	180
CONGRIO COLORADO	2	2	1	1	2	3	2	2	3	3	5	10	36
CONGRIO DORADO	3	2	2	2	3	2	3	12	49	15	12	-	105
CONGRIO NEGRO	605	379	251	66	35	24	9	38	205	156	128	275	2171
CORVINA	55	33	63	39	42	62	57	43	53	59	16	66	588
JUREL	16	8	33	5	10	13	15	16	19	17	3	9	164
LENGUADO	14	6	3	3	3	4	1	16	7	12	4	19	92
LISA	9	5	6	5	9	11	8	3	11	16	10	7	100
MERLUZA COMUN	71	64	89	87	42	72	56	34	49	63	212	197	1018
PEJEGALLO	9	15	11	6	6	9	7	7	7	7	2	14	100
PEJERREY DE MAR	6	5	5	2	24	8	3	2	2	4	5	6	72
ROBALO	7	6	11	5	12	13	3	5	5	5	4	6	86
TIBURON O MARRAJO	-	-	-	8	26	4	7	7	-	-	-	-	52
TOLLO	13	19	25	5	4	5	4	9	11	19	8	25	147
TRUCHA ARCOIRIS	4	2	2	6	1	7	6	8	9	16	2	2	85
ALMEJA	2	2	2	5	15	15	12	9	10	13	-	-	85
CARACOL TRUMULCO	4	-	-	4	4	3	-	-	3	-	-	-	18
CHOLGA	15	10	12	10	7	4	3	6	13	-	-	-	82
CHORO	60	54	41	53	17	38	26	36	33	-	-	-	358
LAPA	8	2	2	1	4	6	2	8	-	-	1	1	35
MACHA	36	33	31	23	25	31	19	21	66	200	202	147	854
JAIBA NO CLASIF.	-	-	3	-	-	-	-	-	-	-	-	-	3
JAIBA LIMON	7	3	-	4	6	6	1	5	13	2	3	5	55
JAIBA MORA	-	-	-	-	-	-	1	6	5	10	-	2	24
PIURE	24	22	30	10	22	24	9	20	41	42	2	10	256
TOTAL ALGAS	30	33	15	-	-	35	-	-	-	14	-	90	217
TOTAL PESCADOS	836	561	598	369	491	337	203	247	517	446	449	720	5774
TOTAL MOLUSCOS	125	101	88	96	72	97	62	82	145	213	203	148	1432
TOTAL CRUSTACEOS	7	3	3	4	6	6	2	11	18	12	3	7	82
TOTAL OTRAS ESPECIES	24	22	30	10	22	24	9	20	41	42	2	10	256
TOTAL	1022	720	734	479	591	499	276	360	721	727	657	975	7761

**VII REGION, PELLUHUE, DESEMBARQUE TOTAL EN 1991**  
**POR ESPECIE Y MES**  
**(en toneladas)**

ESPECIE	ENE	FEB	MAR	ABR	MAY	JUN	JUL	AGO	SEP	OCT	NOV	DIÇ	TOTAL
CHASCA	12	10	27	28	9	4	6	5	5	4	9	23	142
LUGA-LUGA	34	24	37	86	-	-	-	-	-	-	80	18	259
CABINZA	-	-	-	-	12	-	-	-	-	-	-	-	12
COJINOBA DEL NORTE	10	6	7	11	13	9	8	5	14	14	8	10	115
CONGRIO COLORADO	13	8	19	8	10	5	-	-	-	8	10	13	91
CONGRIO DORADO	6	4	4	7	5	5	-	-	-	-	-	-	31
CONGRIO NEGRO	43	27	31	14	17	21	2	1	15	16	8	21	216
CORVINA	33	20	28	27	15	28	10	3	17	9	5	20	213
JUREL	11	6	7	12	16	7	2	-	8	4	1	10	82
LENGUADO	10	6	8	-	-	-	-	-	-	2	14	25	65
MERLUZA COMUN	20	12	13	-	10	3	1	-	11	11	1	1	83
PEJEGALLO	9	5	6	-	5	1	1	2	2	5	4	4	44
ROBALO	11	6	7	3	6	2	-	3	9	5	3	3	58
TOLLO	4	4	4	5	7	3	2	2	2	10	4	5	52
ALMEJA	14	9	13	5	8	6	5	1	11	8	1	2	83
CHOLGA	36	14	40	6	25	10	6	4	22	-	-	-	183
CHORO	35	14	57	7	22	4	10	9	23	-	-	-	181
LAPA	11	7	8	5	6	5	1	-	8	6	2	3	82
JAIBA LIMON	4	3	5	8	10	1	4	1	5	3	5	5	54
JAIBA MORA	6	8	6	-	2	7	1	-	7	6	3	9	55
JAIBA REINA	6	-	-	-	-	-	-	-	-	-	-	-	6
PICOROCO	4	3	3	-	-	-	-	-	-	-	2	3	15
ERIZO	-	-	-	5	6	8	-	-	15	-	-	-	32
PIURE	72	34	88	18	42	20	5	5	27	22	27	41	399
TOTAL ALGAS	46	34	64	114	9	4	6	5	5	4	89	41	401
TOTAL PESCADOS	170	104	132	87	116	84	26	16	76	81	58	112	1062
TOTAL MOLUSCOS	96	44	118	23	61	25	22	14	64	14	3	5	489
TOTAL CRUSTACEOS	20	14	14	8	12	8	5	1	12	9	10	17	130
TOTAL OTRAS ESPECIES	72	34	88	21	48	26	5	5	42	22	27	41	431
TOTAL	404	230	416	253	246	147	64	41	199	130	167	216	2513

VIII REGION, DESEMBARQUE TOTAL EN 1991  
POR ESPECIE Y MES  
(en toneladas)

ESPECIE	ENE	FEB	MAR	ABR	MAY	JUN	JUL	AGO	SEP	OCT	NOV	DIC	TOTAL
COCHAYUYO	120	56	174	52	9	-	-	-	-	-	-	37	448
CHASCA	32	13	35	8	-	4	25	-	-	-	1	-	118
CHICOREA DE MAR	291	188	625	209	-	6	4	29	7	-	50	201	1610
LUGA-LUGA	3092	4001	2065	128	20	131	-	-	-	-	2	516	9955
PELILLO	1308	1940	1240	396	216	69	16	60	117	57	288	176	5885
ALBACORA	-	6	117	384	331	184	103	876	2	-	-	-	2005
ANCHOVETA	37644	37352	39083	12830	2459	2089	1637	2777	1089	2123	6700	6566	152349
ATUN ALETA LARGA	-	-	6	-	-	-	-	-	-	-	-	-	6
BACALAO DE PROFUNDIDAD	198	68	68	56	71	52	177	387	231	287	292	363	2250
BLANQUILLO	74	48	40	6	2	9	5	8	25	78	129	63	487
CABALLA	-	-	-	-	-	-	-	555	211	-	1697	-	2463
CABINZA	-	-	-	1	3	-	-	1	-	-	-	-	5
CABRILLA	-	43	-	-	-	-	-	-	4	125	113	194	479
CABRILLA COMUN	143	82	72	44	8	27	3	4	5	18	32	88	506
COCHINILLA	-	-	-	4	134	-	-	-	-	-	-	-	138
COJINOBA DEL NORTE	5	5	26	6	2	9	-	1	-	-	8	-	62
COJINOBA DEL SUR	-	-	-	7	4	1	-	-	-	1	1	1	15
CONGRIO COLORADO	6	6	41	16	2	3	-	1	4	5	9	6	101
CONGRIO DORADO	14	24	25	32	26	60	123	104	105	90	32	87	722
CONGRIO NEGRO	427	348	368	269	174	37	33	30	21	45	44	434	2230
CORVINA	3	5	15	3	22	-	-	3	-	-	2	17	70
CHANCHARRO	-	3	2	-	-	-	-	-	-	-	-	-	5
JUREL	135533	165538	180361	254212	340063	233147	419457	290240	173094	69500	41308	27962	2330415
LENGUADO	10	10	18	12	12	8	11	8	3	2	7	4	105
LISA	1	-	-	-	-	-	-	1	1	-	-	1	4
MACHUELO TRITRE	3	-	5	-	8	1	7	-	1	-	71	464	558
MERLUZA COMUN	3891	2949	3703	3581	3325	3617	3761	4536	3148	3918	3003	494	39924
MERLUZA DE COLA	41765	13426	7561	198	7	1	-	-	-	4710	53693	27563	149124
MERLUZA DEL SUR	-	-	-	-	-	-	-	-	-	-	15	-	15
PEJEGALLO	26	17	7	5	5	19	99	11	100	435	400	292	1416
PEJERREY DE MAR	11	2	15	20	3	11	2	-	5	-	5	40	114
RAYA	-	8	-	-	-	-	1	-	21	11	15	3	59
ROBALO	7	4	6	1	1	1	1	1	3	1	3	6	35
ROLLIZO	1	1	1	-	-	1	-	-	1	-	-	-	5
SALMON PLATEADO	-	-	1	-	-	-	-	-	-	-	-	-	1
SARDINA	9549	2526	216	1777	462	17	431	430	309	14451	7721	2145	40034
SARDINA COMUN	71614	88522	128748	61637	16050	11624	5397	14220	7172	27170	31516	53623	517293
SIERRA	-	3	-	-	-	-	1	-	1	-	-	-	5
TIBURON O MARRAJO	-	-	1	1	4	1	1	-	-	5	-	-	13
TOLLO	-	-	-	-	-	-	-	-	-	-	4	1	5
TRUCHA ARCOIRIS	-	-	-	-	-	-	1	-	1	7	-	-	9
PESCADO NO CLASIF	-	-	-	-	-	-	-	1	5	-	19	-	25
ALMEJA	64	32	29	15	8	5	43	4	29	36	75	174	514
CALAMAR	-	14	16	6	-	-	-	-	1	-	-	-	37

**VIII REGION, DESEMBARQUE TOTAL EN 1991**  
**POR ESPECIE Y MES**  
**(en toneladas)**

CONTINUACION

ESPECIE	ENE	FEB	MAR	ABR	MAY	JUN	JUL	AGO	SEP	OCT	NOV	DIC	TOTAL
CARACOL PALO PALO	-	-	-	-	-	-	33	-	-	-	-	-	33
CARACOL TRUMULCO	5	-	4	59	17	46	52	43	57	15	1	-	299
CULENGUE	-	-	-	-	-	-	11	65	48	-	-	-	124
CHOLGA	19	57	23	8	13	17	13	14	7	-	-	-	171
CHORITO	-	-	-	1	-	-	-	-	-	1	-	-	2
CHORO	19	8	13	8	3	8	18	17	15	-	-	-	109
HUEPO	361	218	66	132	158	124	149	377	281	650	661	361	3538
JIBIA	-	-	-	-	-	-	-	2	-	-	-	3	6
LAPA	-	-	-	-	1	2	20	4	8	8	9	8	58
MACHA	-	1	3	33	-	1	-	-	2	2	39	14	95
NAVAJUELA	104	157	195	171	149	258	24	53	41	203	217	280	1850
PULPO	-	-	-	-	-	-	-	1	-	-	-	-	1
CAMARON NAILON	82	74	73	90	36	39	65	124	61	74	89	128	935
GAMBA	-	-	-	-	-	-	-	2	-	-	-	-	2
JAIBA MARMOLA	6	-	4	2	-	-	-	9	7	-	9	12	49
JAIBA MORA	7	14	-	5	1	-	1	6	7	14	-	-	55
JAIBA PANCHOTE	1	-	2	-	1	8	11	7	2	3	-	8	43
JAIBA PELUDA O PACHONA	8	7	13	6	1	5	10	8	15	11	18	20	122
JAIBA REINA	-	-	7	-	-	-	-	-	-	-	13	16	36
JAIBA REMADORA	6	1	5	2	-	-	-	-	-	-	-	-	14
LANGOSTINO COLORADO (1)	-	-	46	18	-	69	-	-	-	143	65	5	346
PICOROCO	36	48	82	69	44	48	51	59	36	72	62	42	647
ERIZO	2	1	3	1	1	1	7	1	3	3	-	-	23
PEPINO DE MAR	-	-	-	4	41	235	189	325	240	550	17	-	1601
PIURE	128	82	114	41	23	30	39	111	107	41	57	76	649
TOTAL ALGAS	4843	6198	4139	793	245	210	45	89	124	57	341	932	16016
TOTAL PESCADOS	300925	310996	360506	335102	363176	250919	431251	314197	185560	122982	147039	120399	3243052
TOTAL MOLUSCOS	572	487	349	433	349	459	363	580	489	915	1002	838	6836
TOTAL CRUSTACEOS	146	144	232	192	83	167	136	215	128	317	256	231	2249
TOTAL OTRAS ESPECIES	130	83	117	46	65	266	235	437	350	594	74	76	2473
T O T A L	308616	317906	365343	336566	363918	252021	432032	315518	186651	124865	148712	122478	3272626

VIII REGION, TOME, DESEMBARQUE TOTAL EN 1991  
POR ESPECIE Y MES  
(en toneladas)

ESPECIE	ENE	FEB	MAR	ABR	MAY	JUN	JUL	AGO	SEP	OCT	NOV	DIC	TOTAL
CHICOREA DE MAR	199	160	38	7	-	6	4	29	7	-	50	111	611
LUGA-LUGA	1184	987	531	15	-	-	-	-	-	-	-	177	2894
PELILLO	37	16	14	2	-	-	2	-	-	-	-	6	77
ALBACORA	-	-	-	1	13	9	-	-	-	-	-	-	23
ANCHOVETA	2816	-	-	-	-	-	-	-	-	-	-	-	2816
BACALAO DE PROFUNDIDAD	-	13	10	13	12	11	14	8	13	7	11	3	115
CABALLA	-	-	-	-	-	-	-	1	-	-	-	-	1
CABRILLA COMUN	2	2	1	-	1	9	-	-	-	-	-	-	15
COJINOBA DEL NORTE	2	2	-	-	-	-	-	-	-	-	-	-	4
COJINOBA DEL SUR	-	-	-	-	-	-	-	-	-	1	1	1	3
CONGRIO COLORADO	-	-	10	-	-	-	-	-	-	-	-	-	10
CONGRIO NEGRO	41	53	37	30	25	15	24	26	5	10	11	13	290
CORVINA	-	-	1	-	-	-	-	-	-	-	-	-	1
CHANCHARRO	-	-	1	-	-	-	-	-	-	-	-	-	1
JUREL	3962	5217	4260	6057	9455	5159	7875	5607	2296	333	-	251	50472
LENGUADO	7	8	11	9	11	8	11	7	2	1	1	2	78
MACHUELO TRITRE	-	-	-	-	-	1	-	-	-	-	-	-	1
MERLUZA COMUN	530	41	46	61	83	184	264	118	97	100	60	18	1602
MERLUZA DE COLA	-	-	-	-	-	1	-	-	-	200	-	89	290
PEJEGALLO	-	-	-	-	-	1	-	-	-	-	-	-	1
PEJERREY DE MAR	-	-	-	1	-	-	-	-	-	-	-	-	1
ROBALO	-	-	1	-	-	-	-	-	-	-	-	-	1
ROLLIZO	-	-	-	-	-	1	-	-	-	-	-	-	1
SARDINA	-	-	-	-	-	-	-	-	-	35	-	-	35
SARDINA COMUN	1991	6878	6025	5198	1190	164	-	514	868	1940	5017	4081	33866
ALMEJA	8	5	-	1	-	-	-	-	1	-	1	16	32
CALAMAR	-	4	-	4	-	-	-	-	-	-	-	-	8
CARACOL TRUMULCO	-	-	-	3	5	1	1	1	-	-	-	-	11
CULENGUE	-	-	-	-	-	-	-	2	-	-	-	-	2
CHOLGA	2	1	-	1	-	-	1	1	-	-	-	-	6
HUEPO	47	23	12	23	3	3	10	28	22	33	53	30	287
LAPA	-	-	-	-	-	-	1	1	7	3	8	5	25
MACHA	-	-	-	-	-	-	-	-	2	1	1	2	6
NAVAJUELA	-	-	-	-	-	2	-	-	18	28	20	41	109
CAMARON NAILON	82	74	73	80	36	39	59	82	27	38	33	75	698
JAIBA MORA	-	4	-	-	-	-	1	-	1	2	-	-	8
JAIBA PANCHOTE	-	-	-	-	-	7	8	6	1	-	-	2	24
JAIBA PELUDA O PACHONA	-	-	-	1	-	2	3	2	4	6	5	6	29
JAIBA REINA	-	-	-	-	-	-	-	-	-	-	2	3	5
LANGOSTINO COLORADO (1)	-	-	46	18	-	69	-	-	-	-	-	5	138
PICOROCO	8	9	-	2	-	-	14	12	9	7	6	6	73
PEPINO DE MAR	-	-	-	-	-	35	61	89	155	355	17	-	712



**VIII REGION, TOME, DESEMBARQUE TOTAL EN 1991  
POR ESPECIE Y MES  
(en toneladas)**

CONTINUACION

ESPECIE	ENE	FEB	MAR	ABR	MAY	JUN	JUL	AGO	SEP	OCT	NOV	DIC	TOTAL
PIURE	11	12	1	5	-	-	8	6	4	6	5	5	63
TOTAL ALGAS	1420	1163	583	24	-	6	6	29	7	-	50	294	3582
TOTAL PESCADOS	9351	12214	10403	11370	10790	5563	8188	6281	3281	2627	5101	4458	89627
TOTAL MOLUSCOS	57	33	12	32	8	6	13	33	50	65	83	94	486
TOTAL CRUSTACEOS	90	87	119	101	36	117	85	102	42	53	46	97	975
TOTAL OTRAS ESPECIES	11	12	1	5	-	35	69	95	159	361	22	5	775
<b>T O T A L</b>	<b>10929</b>	<b>13509</b>	<b>11118</b>	<b>11532</b>	<b>10834</b>	<b>5727</b>	<b>8381</b>	<b>6540</b>	<b>3539</b>	<b>3106</b>	<b>5302</b>	<b>4948</b>	<b>95445</b>

VIII REGION, TALCAHUANO, DESEMBARQUE TOTAL EN 1991  
POR ESPECIE Y MES  
(en toneladas)

ESPECIE	ENE	FEB	MAR	ABR	MAY	JUN	JUL	AGO	SEP	OCT	NOV	DIC	TOTAL
COCHAYUYO	-	17	103	-	-	-	-	-	-	-	-	13	133
CHASCA	-	-	16	-	-	-	-	-	-	-	-	-	16
CHICOREA DE MAR	21	25	395	114	-	-	-	-	-	-	-	-	638
LUGA-LUGA	1126	1526	467	-	5	-	-	-	-	-	-	188	3312
PELILLO	-	-	19	-	-	14	-	-	-	-	-	-	33
ALBACORA	-	-	22	240	248	64	75	877	-	-	-	-	1526
ANCHOVETA	476	468	430	6	321	2	-	155	69	1635	1041	1142	5745
ATUN ALETA LARGA	-	-	6	-	-	-	-	-	-	-	-	-	6
BACALAO DE PROFUNDIDAD	41	16	26	15	4	11	35	38	15	38	51	99	387
BLANQUILLO	67	46	31	1	1	8	5	6	8	76	112	55	416
CABALLA	-	-	-	-	-	-	-	-	63	-	-	-	63
CABRILLA	-	18	-	-	-	-	-	-	4	125	113	191	451
CABRILLA COMUN	52	58	49	11	2	9	1	1	5	12	1	4	205
COJINOBA DEL NORTE	2	3	22	6	2	9	-	1	-	-	8	-	53
COJINOBA DEL SUR	-	-	-	-	-	1	-	-	-	-	-	-	1
CONGRIO COLORADO	2	-	13	2	-	-	-	-	-	2	2	2	23
CONGRIO DORADO	-	1	-	28	19	15	35	20	12	1	5	1	137
CONGRIO NEGRO	363	255	269	201	149	17	8	4	10	22	26	1	1327
CORVINA	-	-	5	-	-	-	-	2	-	-	-	-	7
CHANCHARRO	-	1	1	-	-	-	-	-	-	-	-	-	2
JUREL	31373	25330	25270	32906	41701	25149	56402	47057	19063	9955	11429	7530	333165
LENGUADO	1	1	3	-	-	-	-	1	-	-	-	-	6
MACHUELO TRITRE	-	-	-	-	-	-	7	-	-	-	-	-	7
MERLUZA COMUN	3223	2458	3605	3401	3142	2717	3228	4303	3003	3766	2905	397	36148
MERLUZA DE COLA	3370	2281	2177	-	-	-	-	-	-	45	787	1886	10546
MERLUZA DEL SUR	-	-	-	-	-	-	-	-	-	-	15	-	15
PEJEGALLO	18	14	7	3	3	13	49	7	94	435	394	254	1291
PEJERREY DE MAR	3	1	4	9	3	5	2	-	-	-	-	-	27
RAYA	-	8	-	-	-	-	1	-	21	11	14	1	56
ROBALO	4	2	1	-	-	-	-	-	-	-	-	-	7
ROLLIZO	1	1	1	-	-	-	-	-	1	-	-	-	4
SALMON PLATEADO	-	-	1	-	-	-	-	-	-	-	-	-	1
SARDINA	-	97	-	-	-	17	312	376	309	2696	533	-	4340
SARDINA COMUN	19677	34813	50517	23526	9530	8217	2489	6911	3161	12033	8550	11241	190665
SIERRA	-	-	-	-	-	-	-	-	1	-	-	-	1
TIBURON O MARRAJO	-	-	1	1	-	-	-	-	-	5	-	-	7
PESCADO NO CLASIF.	-	-	-	-	-	-	-	1	5	-	19	-	25
ALMEJA	51	19	27	12	4	3	32	3	9	20	72	134	386
CALAMAR	-	10	10	2	-	-	-	-	1	-	-	-	23
CARACOL PALO PALO	-	-	-	-	-	-	33	-	-	-	-	-	33
CARACOL TRUMULCO	-	-	1	-	-	-	-	-	13	-	-	-	14
CULENGUE	-	-	-	-	-	-	11	52	48	-	-	-	111
CHOLGA	7	6	11	3	2	3	5	1	2	-	-	-	40
CHORITO	-	-	-	1	-	-	-	-	-	-	-	-	1

**VIII REGION, TALCAHUANO, DESEMBARQUE TOTAL EN 1991**  
**POR ESPECIE Y MES**  
**(en toneladas)**

CONTINUACION

ESPECIE	ENE	FEB	MAR	ABR	MAY	JUN	JUL	AGO	SEP	OCT	NOV	DIC	TOTAL
CHORO	-	-	2	1	-	-	-	-	-	-	-	-	3
HUEPO	29	48	-	-	-	-	-	-	1	-	-	16	94
JIBIA	-	-	-	-	-	-	-	2	-	-	-	-	2
LAPA	-	-	-	-	-	-	6	-	-	3	1	1	11
MACHA	-	-	-	1	-	-	-	-	-	-	-	-	1
NAVAJUELA	8	2	-	1	-	-	-	-	-	1	-	-	12
PULPO	-	-	-	-	-	-	-	1	-	-	-	-	1
CAMARON NAILON	-	-	-	10	-	-	6	42	19	7	45	53	182
GAMBA	-	-	-	-	-	-	-	2	-	-	-	-	2
JAIBA MORA	1	1	-	1	-	-	-	-	-	1	-	-	4
JAIBA PANCHOTE	1	-	2	-	1	1	3	1	1	-	-	3	13
JAIBA PELUDA O PACHONA	1	1	5	1	1	1	1	2	2	4	4	2	25
JAIBA REINA	-	-	2	-	-	-	-	-	-	-	1	3	6
JAIBA REMADORA	1	1	1	-	-	-	-	-	-	-	-	-	3
PICOROCO	28	29	53	53	35	29	22	28	25	50	48	21	421
ERIZO	-	-	1	-	-	1	-	-	-	-	-	-	2
PEPINO DE MAR	-	-	-	4	41	200	36	200	41	37	-	-	559
PIURE	51	53	56	21	5	5	14	11	23	14	15	35	303
TOTAL ALGAS	1147	1568	1000	114	5	14	-	-	-	-	-	284	4132
TOTAL PESCADOS	58673	65872	82461	60356	55125	36254	62649	59758	25844	30857	26007	22804	586660
TOTAL MOLUSCOS	95	85	51	21	6	8	87	59	74	24	73	151	732
TOTAL CRUSTACEOS	32	32	63	65	37	31	32	75	47	62	98	82	656
TOTAL OTRAS ESPECIES	51	53	57	25	46	206	50	211	64	51	15	35	864
T O T A L	59998	67610	83632	80581	55219	36511	62818	60103	26029	30994	26193	23358	593044

VIII REGION, SAN VICENTE, DESEMBARQUE TOTAL EN 1991  
POR ESPECIE Y MES  
(en toneladas)

ESPECIE	ENE	FEB	MAR	ABR	MAY	JUN	JUL	AGO	SEP	OCT	NOV	DIC	TOTAL
CHICOREA DE MAR	-	-	-	-	-	-	-	-	-	-	-	7	7
LUGA-LUGA	-	106	32	-	-	-	-	-	-	-	-	94	232
ALBACORA	-	4	64	100	40	87	5	-	-	-	-	-	300
ANCHOVETA	4921	104	204	-	194	-	-	-	8	11	2375	3275	11092
BACALAO DE PROFUNDIDAD	69	17	20	14	47	22	75	84	74	101	22	84	629
BLANQUILLO	-	-	1	1	1	1	-	-	-	2	7	4	17
CABALLA	-	-	-	-	-	-	-	-	-	-	1243	-	1243
CABINZA	-	-	-	1	3	-	-	-	-	-	-	-	4
CABRILLA	-	25	-	-	-	-	-	-	-	-	-	3	28
CABRILLA COMUN	29	-	-	-	-	-	-	-	-	-	-	2	31
COCHINILLA	-	-	-	-	133	-	-	-	-	-	-	-	133
COJINOBA DEL SUR	-	-	-	4	-	-	-	-	-	-	-	-	4
CONGRIO COLORADO	-	4	7	2	1	1	-	-	-	2	3	1	21
CONGRIO DORADO	-	2	1	1	-	1	3	-	-	-	3	-	11
CONGRIO NEGRO	1	36	60	11	-	3	1	-	-	2	-	3	117
CORVINA	-	-	2	-	-	-	-	-	-	-	1	-	3
JUREL	58920	82973	99847	141058	198479	134503	241265	142567	90245	32866	19482	10052	1252255
MACHUELO TRITRE	-	-	-	-	-	-	-	-	-	-	11	484	475
MERLUZA COMUN	65	443	40	109	87	711	256	95	3	23	15	19	1866
MERLUZA DE COLA	25291	8381	4253	13	7	-	-	-	-	2509	29608	14530	84592
PEJEGALLO	2	3	-	-	-	5	44	-	4	-	-	-	56
PEJERREY DE MAR	-	-	-	-	-	-	-	-	-	-	5	-	5
RAYA	-	-	-	-	-	-	-	-	-	-	1	2	3
ROBALO	-	-	-	-	-	-	-	-	-	-	-	1	1
SARDINA	9054	1775	216	1711	175	-	119	-	-	6742	6723	2009	28524
SARDINA COMUN	23582	22192	45649	14762	1219	880	63	1187	1658	8763	13051	8696	141700
TIBURON O MARRAJO	-	-	-	-	-	1	1	-	-	-	-	-	2
ALMEJA	-	6	-	-	3	1	11	-	15	10	2	6	54
CULENGUE	-	-	-	-	-	-	-	11	-	-	-	-	11
CHOLGA	-	-	1	2	3	5	4	5	-	-	-	-	20
LAPA	-	-	-	-	1	-	2	-	1	1	-	-	5
NAVAJUELA	-	-	-	-	-	-	-	-	-	-	-	2	2
JAIBA MORA	-	1	-	2	-	-	-	-	-	-	-	-	3
JAIBA PANCHOTE	-	-	-	-	-	-	-	-	-	-	-	3	3
JAIBA PELUDA O PACHONA	-	-	-	2	-	-	-	1	-	1	1	4	9
JAIBA REINA	-	-	-	-	-	-	-	-	-	-	-	2	2
PICOROCO	-	10	29	14	8	16	14	19	2	15	8	15	150
ERIZO	-	-	-	-	-	-	7	-	-	-	-	-	7
PEPINO DE MAR	-	-	-	-	-	-	4	36	44	158	-	-	242

**VIII REGION, SAN VICENTE, DESEMBARQUE TOTAL EN 1991**  
**POR ESPECIE Y MES**  
**(en toneladas)**

CONTINUACION

ESPECIE	ENE	FEB	MAR	ABR	MAY	JUN	JUL	AGO	SEP	OCT	NOV	DIC	TOTAL
PIURE	-	8	8	6	8	7	5	9	8	9	5	15	88
TOTAL ALGAS	-	106	32	-	-	-	-	-	-	-	-	101	239
TOTAL PESCADOS	121934	115959	150364	157785	200386	136215	241832	143933	91990	51021	72550	39145	1523114
TOTAL MOLUSCOS	-	6	1	2	7	6	17	16	16	11	2	8	92
TOTAL CRUSTACEOS	-	11	29	18	8	16	14	20	2	16	9	24	167
TOTAL OTRAS ESPECIES	-	8	6	6	8	7	16	45	52	167	5	15	337
<b>T O T A L</b>	<b>121934</b>	<b>116090</b>	<b>150434</b>	<b>157811</b>	<b>200409</b>	<b>136244</b>	<b>241879</b>	<b>144014</b>	<b>92060</b>	<b>51215</b>	<b>72566</b>	<b>39293</b>	<b>1523949</b>

VIII REGION, CORONEL, DESEMBARQUE TOTAL EN 1991  
POR ESPECIE Y MES  
(en toneladas)

ESPECIE	ENE	FEB	MAR	ABR	MAY	JUN	JUL	AGO	SEP	OCT	NOV	DIC	TOTAL
COCHAYUYO	120	39	71	52	9	-	-	-	-	-	-	24	315
CHASCA	32	13	19	8	-	4	25	-	-	-	1	-	102
CHICOREA DE MAR	71	3	192	88	-	-	-	-	-	-	-	-	354
LUGA-LUGA	782	1382	1035	113	15	131	-	-	-	-	2	57	3517
PELILLO	1271	1924	1207	394	216	55	14	60	117	57	288	172	5775
ALBACORA	-	2	31	43	30	24	23	1	2	-	-	-	156
ANCHOVETA	29431	38780	38449	12824	1944	2087	1637	2622	1012	477	3284	2149	132696
BACALAO DE PROFUNDIDAD	88	22	12	14	8	8	53	259	129	141	208	177	1119
BLANQUILLO	7	2	8	4	-	-	-	2	17	-	10	4	54
CABALLA	-	-	-	-	-	-	-	554	148	-	454	-	1156
CABINZA	-	-	-	-	-	-	-	1	-	-	-	-	1
CABRILLA COMUN	60	22	22	33	5	9	2	3	-	6	31	62	255
COCHINILLA	-	-	-	4	1	-	-	-	-	-	-	-	5
COJINOBA DEL NORTE	1	-	4	-	-	-	-	-	-	-	-	-	5
COJINOBA DEL SUR	-	-	-	3	4	-	-	-	-	-	-	-	7
CONGRIO COLORADO	4	2	11	12	1	2	-	1	4	1	4	5	47
CONGRIO DORADO	14	21	24	3	7	44	85	84	93	89	24	86	574
CONGRIO NEGRO	22	4	2	27	-	2	-	-	6	11	5	417	496
CORVINA	3	5	7	3	22	-	-	1	-	-	1	17	59
CHANCHARRO	-	2	-	-	-	-	-	-	-	-	-	-	2
JUREL	41278	52018	50984	74193	90428	68336	113915	95009	61490	26346	10397	10129	694523
LENGUADO	2	1	4	3	1	-	-	-	1	1	6	2	21
LISA	1	-	-	-	-	-	-	1	1	-	-	1	4
MACHUELO TRITRE	3	-	5	-	6	-	-	-	1	-	60	-	75
MERLUZA COMUN	73	7	12	10	13	5	13	20	43	29	23	60	308
MERLUZA DE COLA	13104	2764	1131	185	-	-	-	-	-	1956	23498	11058	53696
PEJEGALLO	6	-	-	2	2	-	6	4	2	-	6	38	66
PEJERREY DE MAR	8	1	11	10	-	6	-	-	5	-	-	40	81
ROBALO	3	2	4	1	1	1	1	1	3	1	3	5	26
SARDINA	495	654	-	66	287	-	-	54	-	4978	465	136	7135
SARDINA COMUN	26364	24839	26557	18151	4111	2363	2845	5608	1487	4434	4898	29605	151062
SIERRA	-	3	-	-	-	-	1	-	-	-	-	-	4
TIBURON O MARRAJO	-	-	-	-	4	-	-	-	-	-	-	-	4
TOLLO	-	-	-	-	-	-	-	-	-	-	4	1	5
TRUCHA ARCOIRIS	-	-	-	-	-	-	1	-	1	7	-	-	9
ALMEJA	5	2	2	2	1	1	-	1	4	6	-	18	42
CALAMAR	-	-	6	-	-	-	-	-	-	-	-	-	6
CARACOL TRUMULCO	5	-	3	56	12	45	51	42	44	15	1	-	274
CHOLGA	10	50	11	2	8	9	3	7	5	-	-	-	105
CHORITO	-	-	-	-	-	-	-	-	-	1	-	-	1
CHORO	19	6	11	7	3	8	18	17	15	-	-	-	106
HUEPO	285	147	54	109	155	121	139	349	256	617	608	315	3157
JIBIA	-	-	-	-	-	-	-	-	-	-	-	3	3
LAPA	-	-	-	-	-	2	11	3	-	1	-	-	17

**VIII REGION, CORONEL, DESEMBARQUE TOTAL EN 1991  
POR ESPECIE Y MES  
(en toneladas)**

CONTINUACION

ESPECIE	ENE	FEB	MAR	ABR	MAY	JUN	JUL	AGO	SEP	OCT	NOV	DIC	TOTAL
MACHA	-	1	3	32	-	1	-	-	-	1	38	12	88
NAVAJUELA	96	155	195	170	149	254	24	53	23	174	197	237	1727
CAMARON NAILON	-	-	-	-	-	-	-	-	15	29	11	-	55
JAIBA MARMOLA	6	-	4	2	-	-	-	9	7	-	9	12	49
JAIBA MORA	6	8	-	2	1	-	-	6	6	11	-	-	40
JAIBA PANCHOTE	-	-	-	-	-	-	-	-	-	3	-	-	3
JAIBA PELUDA O PACHONA	7	8	8	2	-	2	6	3	9	-	8	8	59
JAIBA REINA	-	-	5	-	-	-	-	-	-	-	10	8	23
JAIBA REMADORA	5	-	4	2	-	-	-	-	-	-	-	-	11
LANGOSTINO COLORADO (1)	-	-	-	-	-	-	-	-	-	143	65	-	208
PICOROCO	-	-	-	-	1	1	1	-	-	-	-	-	3
ERIZO	2	1	2	1	1	-	-	1	3	3	-	-	14
PEPINO DE MAR	-	-	-	-	-	-	88	-	-	-	-	-	88
PIURE	66	9	49	9	10	18	12	85	72	12	32	21	395
TOTAL ALGAS	2276	3361	2524	655	240	190	39	60	117	57	291	253	10063
TOTAL PESCADOS	110967	116951	117278	105591	96875	72887	118582	104225	84445	38477	43381	53992	1043651
TOTAL MOLUSCOS	420	383	285	378	328	441	248	472	349	815	844	585	5528
TOTAL CRUSTACEOS	24	14	21	8	2	3	7	18	37	188	103	28	451
TOTAL OTRAS ESPECIES	68	10	51	10	11	18	100	88	75	15	32	21	497
T O T A L	113755	120899	120159	106642	97456	73539	118974	104861	65023	39550	44851	54879	1060168

IX REGION, DESEMBARQUE TOTAL EN 1991  
POR ESPECIE Y MES  
(en toneladas)

ESPECIE	ENE	FEB	MAR	ABR	MAY	JUN	JUL	AGO	SEP	OCT	NOV	DIC	TOTAL
PÉLILLO	7	6	-	-	-	8	-	-	-	-	-	-	21
CONGRIO COLORADO	6	2	2	4	-	1	1	13	15	3	3	3	55
CORVINA	51	43	6	5	7	6	3	17	68	32	66	69	393
JUREL	-	-	-	-	-	-	-	-	-	-	-	2	2
LENGUADO	3	25	8	-	1	1	-	-	1	1	2	4	46
LISA	3	7	2	4	4	7	8	9	7	6	13	17	87
MERLUZA COMUN	-	-	-	-	-	-	5	2	-	-	-	2	9
PEJÉGALLO	132	20	174	16	78	173	25	134	125	28	23	24	952
PEJERREY DE MAR	1	6	4	1	1	2	5	3	4	7	12	-	46
RAYA	1	3	4	-	-	-	-	-	-	-	-	-	6
RÓBALO	3	9	5	19	19	25	10	10	26	26	19	23	196
SIERRA	-	-	-	-	1	11	-	-	-	-	-	-	12
TÓLLO	3	-	-	-	-	-	-	18	203	16	-	3	243
TRUCHA ARCOIRIS	1	1	1	1	-	-	-	1	1	2	3	2	13
PESCADO NO CLASIF.	1	6	4	3	4	4	4	5	6	5	30	12	64
CHORITO	12	5	4	2	3	6	13	14	9	8	4	3	83
CHORO	13	12	21	6	7	6	22	24	11	18	6	8	156
LOCO (1)	-	-	-	5	2	-	-	-	-	-	-	-	7
MACHA	-	-	-	-	-	-	-	-	-	-	8	11	19
TOTAL ALGAS	7	6	-	-	-	8	-	-	-	-	-	-	21
TOTAL PESCADOS	207	122	210	53	115	230	61	212	456	128	171	181	2146
TOTAL MOLUSCOS	25	17	25	13	12	14	35	38	20	26	18	22	265
TOTAL	239	145	235	66	127	252	96	250	476	154	189	203	2432



**X REGION, DESEMBARQUE TOTAL EN 1991**  
**POR ESPECIE Y MES**  
**(en toneladas)**

ESPECIE	ENE	FEB	MAR	ABR	MAY	JUN	JUL	AGO	SEP	OCT	NOV	DIC	TOTAL
CHASCA	-	-	-	-	-	-	574	-	-	-	-	-	574
CHICOREA DE MAR	5108	2883	1167	809	166	-	-	-	-	-	-	51	10184
LUGA-LUGA	6309	5408	1637	1842	136	347	145	-	-	14	-	-	15838
PELILLO	10491	2481	2216	1536	2522	835	4751	9572	5143	2257	3093	2360	47257
ALBACORA	1	1	4	8	-	2	-	-	-	-	-	-	16
BACALAO DE PROFUNDIDAD	176	166	85	90	219	77	56	110	105	232	303	285	1906
BLANQUILLO	-	-	-	-	-	-	-	-	-	21	3	-	24
BROTULA	-	-	-	-	-	-	94	21	117	4	3	23	262
CABRILLA	-	-	-	-	-	-	7	12	-	-	-	3	22
CABRILLA COMUN	-	-	-	-	-	-	-	-	-	-	-	1	1
COJINOBA DEL NORTE	-	5	-	-	-	-	-	-	-	-	-	-	5
COJINOBA DEL SUR	5	8	-	-	-	-	-	-	-	-	-	-	13
CONGRIO COLORADO	8	12	18	3	3	2	5	30	1	1	7	2	92
CONGRIO DORADO	415	213	114	202	107	120	156	71	184	156	166	182	2066
CONGRIO NEGRO	-	-	-	-	-	-	2	-	-	-	-	-	3
CORVINA	12	23	8	20	18	10	8	5	7	2	4	28	145
JUREL	43	96	32	10	7	15	22	60	4	43	6	80	398
LENGUADO	1	2	-	-	-	-	-	-	-	-	-	-	3
LISA	-	-	-	-	-	-	-	-	-	1	-	-	1
MERLUZA COMUN	427	445	301	282	82	197	15	12	7	7	-	1	1776
MERLUZA DE COLA	-	-	-	-	-	-	-	34	-	1	1	4	40
MERLUZA DEL SUR	898	1028	802	697	617	566	409	697	477	1079	1637	1345	10252
PEJEGALLO	-	7	5	13	3	-	49	223	14	17	21	49	401
PEJERREY DE MAR	7	12	9	63	141	38	20	34	30	32	29	7	422
PUYE	-	-	-	-	-	-	-	-	-	1	1	-	2
RAYA	21	12	11	24	43	67	34	15	33	26	51	48	385
ROBALO	12	10	16	6	26	16	12	16	16	21	5	9	165
SALMON CEREZA	-	-	-	-	-	-	-	-	25	-	78	2	105
SALMON DEL ATLANTICO	1337	844	747	825	874	918	885	1601	2012	1233	1349	1535	14160
SALMON PLATEADO	6044	5481	695	206	95	19	34	30	79	24	21	1513	14241
SALMON REY	214	160	222	96	34	20	21	38	4	37	90	103	1059
SARDINA COMUN	1399	468	1197	1565	1058	847	229	181	187	395	390	637	8553
SIERRA	-	-	-	-	25	17	10	-	-	-	-	-	52
TOLLO	6	5	13	24	30	44	36	21	35	13	13	11	251
TRUCHA ARCOIRIS	1343	1224	548	484	236	135	188	413	421	407	633	1212	7244
VIEJA O MULATA	-	-	-	-	-	1	-	-	-	-	-	-	1
PESCADO NO CLASIF.	21	15	3	-	-	-	1	1	4	2	-	1	48
ALMEJA	1581	2434	2650	2869	2416	2369	1970	3341	3116	3981	4534	3870	35131
CALAMAR	-	4	14	11	3	1	-	-	-	-	-	-	33
CARACOL PALO PALO	2	16	5	45	71	94	99	63	3	9	4	-	411
CARACOL PICUYO	-	-	-	-	7	-	18	8	-	-	-	-	33
CARACOL RUBIO	-	-	-	-	-	-	-	9	-	-	-	-	9
CARACOL TEGULA	-	-	-	-	-	-	-	-	-	-	-	2	2
CARACOL TROPHON	-	-	-	-	-	-	-	3	-	-	-	-	3

**X REGION, DESEMBARQUE TOTAL EN 1991  
POR ESPECIE Y MES  
(en toneladas)**

CONTINUACION

ESPECIE	ENE	FEB	MAR	ABR	MAY	JUN	JUL	AGO	SEP	OCT	NOV	DIC	TOTAL
CARACOL TRUMULCO	-	57	12	3	3	4	5	-	14	-	1	-	99
CULENGUE	1789	1617	1727	1947	2466	2488	2244	2719	2173	3096	2623	2013	26902
CHOLGA	13	116	239	225	187	167	105	84	184	10	5	-	1335
CHORITO	301	395	944	652	527	448	479	341	224	755	602	299	5967
CHORO	27	29	28	8	3	32	25	20	12	17	12	5	218
HUEPO	276	358	407	398	217	310	344	492	333	595	751	576	5057
LAPA	6	14	22	113	85	51	58	57	14	95	10	8	533
LOCO (1)	9	23	20	-	9	-	5	24	22	68	30	-	210
MACHA	268	236	440	246	223	195	126	72	60	248	84	204	2402
NAVAJUELA	91	113	161	131	132	224	531	278	390	304	207	225	2787
OSTION DEL NORTE	-	-	-	-	-	20	-	-	-	-	36	-	56
OSTRA CHILENA	8	4	8	82	6	4	88	107	87	11	14	24	443
OSTRA DEL PACIFICO	2	1	-	2	-	1	90	-	32	37	18	105	288
PULPO	-	-	-	-	-	-	-	-	-	7	2	-	9
MOLUSCO NO CLASIF.	114	81	164	127	5	2	1	1	2	17	1	2	517
CENTOLLA	-	5	26	51	43	71	98	126	124	149	66	-	759
JAIBA NO CLASIF.	-	1	18	38	1	27	44	-	6	21	6	1	163
JAIBA MARMOLA	103	96	99	87	90	116	102	158	96	110	161	151	1369
JAIBA MORA	22	3	22	2	1	2	-	6	2	1	5	1	67
JAIBA PELUDA O PACHONA	11	40	45	59	38	58	56	56	27	75	98	42	605
JAIBA REINA	-	-	-	9	-	-	-	-	-	-	-	-	9
PICOROCO	7	3	9	4	4	4	3	3	3	2	3	3	48
ERIZO	7	247	688	1889	1822	3055	2171	2710	2016	2220	-	-	18825
PIURE	20	20	16	11	9	44	13	8	6	4	6	6	163
TOTAL ALGAS	21908	10772	5020	4187	2824	1182	5470	9572	5143	2271	3093	2411	73853
TOTAL PESCADOS	12390	10259	4830	4618	3618	3111	2293	3625	3742	3755	4811	7062	64114
TOTAL MOLUSCOS	4487	5498	6841	6859	6360	6410	6188	7619	6666	9250	8934	7333	82445
TOTAL CRUSTACEOS	143	148	219	250	177	278	303	349	258	358	339	198	3020
TOTAL OTRAS ESPECIES	27	267	704	1900	1831	3099	2184	2718	2022	2224	8	6	16988
<b>T O T A L</b>	<b>38955</b>	<b>26944</b>	<b>17614</b>	<b>17814</b>	<b>14810</b>	<b>14080</b>	<b>16438</b>	<b>23883</b>	<b>17831</b>	<b>17858</b>	<b>17183</b>	<b>17010</b>	<b>240420</b>

**X REGION, VALDIVIA, DESEMBARQUE TOTAL EN 1991**  
**POR ESPECIE Y MES**  
**(en toneladas)**

ESPECIE	ENE	FEB	MAR	ABR	MAY	JUN	JUL	AGO	SEP	OCT	NOV	DIC	TOTAL	
CHICOREA DE MAR	-	-	-	53	-	-	-	-	-	-	-	-	51	104
LUGA-LUGA	395	454	229	61	-	-	-	-	-	-	-	-	-	1139
PELILLO	275	200	197	125	31	23	3	17	18	91	76	182	1238	
ALBACORA	1	1	4	8	-	2	-	-	-	-	-	-	-	16
BACALAO DE PROFUNDIDAD	66	63	45	60	24	24	41	68	53	82	71	88	685	
BLANQUILLO	-	-	-	-	-	-	-	-	-	21	3	-	-	24
CABRILLA	-	-	-	-	-	-	7	12	-	-	-	-	3	22
CABRILLA COMUN	-	-	-	-	-	-	-	-	-	-	-	-	1	1
CONGRIO COLORADO	8	9	4	3	3	-	5	7	1	1	7	2	50	
CONGRIO DORADO	-	-	-	-	-	2	-	1	-	-	1	2	6	
CONGRIO NEGRO	-	-	-	-	-	-	-	-	-	-	-	-	1	1
CORVINA	10	12	6	18	18	10	8	5	7	2	4	27	127	
JUREL	-	5	27	8	5	12	-	2	2	-	-	-	-	61
LENGUADO	1	2	-	-	-	-	-	-	-	-	-	-	-	3
LISA	-	-	-	-	-	-	-	-	-	1	-	-	-	1
MERLUZA COMUN	-	-	-	12	-	-	3	6	-	-	-	-	-	23
PEJEGALLO	-	-	1	13	3	-	45	178	6	3	3	25	277	
PEJERREY DE MAR	6	4	-	-	1	6	3	22	26	32	26	6	132	
RAYA	-	1	-	-	-	4	2	5	1	5	1	-	19	
ROBALO	7	6	11	3	21	11	9	13	14	19	3	7	124	
SARDINA COMUN	427	269	856	796	685	469	36	29	-	-	-	-	106	3673
SIERRA	-	-	-	-	25	17	10	-	-	-	-	-	-	52
TOLLO	-	-	1	1	-	-	-	-	-	-	1	-	-	3
TRUCHA ARCOIRIS	57	20	-	-	48	-	-	76	40	17	22	16	296	
ALMEJA	3	4	7	12	-	-	-	-	-	-	1	4	31	
CARACOL TRUMULCO	-	55	1	-	-	-	-	-	-	-	-	-	-	56
CULENGUE	-	-	-	-	-	-	-	-	-	1	-	-	-	1
CHOLGA	4	29	44	7	-	9	24	20	14	-	-	-	-	151
CHORITO	38	41	102	33	47	74	96	111	69	73	279	205	1188	
CHORO	27	29	28	8	3	11	25	19	11	14	8	3	186	
HUEPO	76	131	158	174	78	96	41	110	58	98	162	53	1233	
LAPA	1	-	-	8	47	37	19	24	6	66	4	-	-	212
LOCO (1)	9	23	20	-	9	-	5	4	22	88	30	-	-	190
MACHA	45	74	116	75	45	32	35	24	29	46	19	42	582	
NAVAJUELA	61	76	71	57	55	99	90	45	68	85	90	63	860	
MOLUSCO NO CLASIF.	-	-	-	10	-	-	-	-	-	-	-	-	-	10
CENTOLLA	-	-	-	-	-	-	-	12	5	23	22	-	-	62
JAIBA NO CLASIF.	-	1	-	-	-	-	-	-	-	-	-	-	-	1
JAIBA MARMOLA	1	-	-	-	-	-	1	-	-	-	1	1	4	
PICOROCO	-	-	-	-	-	-	-	-	-	-	2	1	3	
ERIZO	1	3	-	2	3	6	62	20	2	1	-	-	-	100

**X REGION, VALDIVIA, DESEMBARQUE TOTAL EN 1991  
POR ESPECIE Y MES  
(en toneladas)**

CONTINUACION

ESPECIE	ENE	FEB	MAR	ABR	MAY	JUN	JUL	AGO	SEP	OCT	NOV	DIC	TOTAL
PIURE	13	15	11	2	-	-	3	3	2	1	4	2	56
TOTAL ALGAS	670	654	426	239	31	23	3	17	18	91	76	233	2481
TOTAL PESCADOS	583	392	955	922	833	557	169	426	150	183	142	284	5596
TOTAL MOLUSCOS	264	462	547	384	282	358	335	357	297	451	593	370	4700
TOTAL CRUSTACEOS	1	1	-	-	-	-	1	12	5	23	25	2	70
TOTAL OTRAS ESPECIES	14	18	11	4	3	6	65	23	4	2	4	2	156
TOTAL	1532	1527	1939	1549	1149	944	573	835	474	750	840	891	13003

**X REGION, PUERTO MONTT, DESEMBARQUE TOTAL EN 1991**  
**POR ESPECIE Y MES**  
**(en toneladas)**

ESPECIE	ENE	FEB	MAR	ABR	MAY	JUN	JU	AGO	SEP	OCT	NOV	DIC	TOTAL
CHICOREA DE MAR	3	-	-	218	-	-	-	-	-	-	-	-	221
LUGA-LUGA	1836	2401	487	1279	-	-	145	-	-	14	-	-	6162
PELILLO	4138	981	733	760	369	433	525	713	626	1420	1578	1029	13305
BACALAO DE PROFUNDIDAD	70	47	30	25	194	46	14	33	31	45	53	87	675
BROTULA	-	-	-	-	-	-	1	-	1	-	2	-	4
COJINOBA DEL SUR	-	8	-	-	-	-	-	-	-	-	-	-	8
CONGRIO COLORADO	-	3	-	-	-	2	-	18	-	-	-	-	23
CONGRIO DORADO	223	99	81	130	60	57	127	38	130	124	125	123	1317
CONGRIO NEGRO	-	-	-	-	-	-	2	-	-	-	-	-	2
CORVINA	-	-	-	-	-	-	-	-	-	-	-	-	1
JUREL	29	-	-	-	-	-	4	-	-	-	-	-	36
MERLUZA COMUN	422	444	287	270	76	196	4	4	6	4	-	1	1714
MERLUZA DE COLA	-	-	-	-	-	-	-	-	-	1	1	-	2
MERLUZA DEL SUR	198	298	218	241	303	185	173	238	158	267	520	363	3162
PEJEGALLO	-	-	-	-	-	-	3	39	3	-	7	1	53
PEJERREY DE MAR	-	6	8	38	22	2	6	4	2	-	1	1	90
RAYA	12	5	3	24	2	53	8	10	31	21	50	48	287
SALMON CEREZA	-	-	-	-	-	-	-	-	25	-	78	-	103
SALMON DEL ATLANTICO	157	233	244	274	223	210	181	260	378	497	544	417	3618
SALMON PLATEADO	1027	525	288	4	2	1	2	3	3	3	14	684	2556
SALMON REY	167	74	180	12	-	-	21	19	-	-	7	-	480
SARDINA COMUN	4	-	27	60	5	-	10	-	4	-	26	-	136
TOLLO	5	4	2	23	13	34	27	21	21	8	11	7	176
TRUCHA ARCOIRIS	125	638	169	130	96	49	142	137	124	144	174	172	2100
VIEJA O MULATA	-	-	-	-	-	1	-	-	-	-	-	-	1
PESCADO NO CLASIF.	21	15	3	-	-	-	1	1	4	2	-	1	48
ALMEJA	150	211	205	279	179	614	212	301	177	142	185	199	2854
CALAMAR	-	-	2	-	3	-	-	-	-	-	-	-	5
CARACOL PALO PALO	1	2	5	39	69	48	33	38	1	4	2	-	242
CARACOL PICUYO	-	-	-	-	3	-	-	8	-	-	-	-	11
CARACOL RUBIO	-	-	-	-	-	-	-	9	-	-	-	-	9
CARACOL TROPHON	-	-	-	-	-	-	-	3	-	-	-	-	3
CARACOL TRUMULCO	-	-	-	-	-	-	3	-	5	-	-	-	8
CULENGUE	886	657	891	731	630	569	541	748	654	755	698	596	8156
CHOLGA	-	27	51	90	65	59	20	34	82	-	-	-	428
CHORITO	30	61	159	41	82	150	66	69	76	116	-	-	850
HUEPO	21	21	18	85	14	21	43	93	99	22	12	25	454
LAPA	4	-	9	83	27	5	29	2	3	1	3	7	173
LOCO (1)	-	-	-	-	-	-	-	20	-	-	-	-	20
MACHA	102	63	96	81	118	80	23	19	15	40	18	20	655
NAVAJUELA	25	13	15	10	17	43	253	171	258	38	45	58	944
OSTRA CHILENA	-	-	-	-	-	-	-	-	-	-	1	-	1
PULPO	-	-	-	-	-	-	-	-	-	5	2	-	7
MOLUSCO NO CLASIF.	81	-	95	10	2	1	-	-	-	6	-	1	196

**X REGION, PUERTO MONTT, DESEMBARQUE TOTAL EN 1991  
POR ESPECIE Y MES  
(en toneladas)**

CONTINUACION

ESPECIE	ENE	FEB	MAR	ABR	MAY	JUN	JUL	AGO	SEP	OCT	NOV	DIC	TOTAL
CENTOLLA	-	5	26	48	26	61	97	113	118	117	32	-	643
JAIBA NO CLASIF.	-	-	2	-	1	-	-	-	4	18	-	-	25
JAIBA MARMOLA	74	79	91	73	76	102	87	92	44	110	56	108	992
JAIBA MORA	13	3	17	2	1	1	-	3	2	1	5	1	49
JAIBA PELUDA O PACHONA	11	3	20	18	2	23	14	6	8	28	5	2	140
JAIBA REINA	-	-	-	9	-	-	-	-	-	-	-	-	9
ERIZO	-	-	-	8	16	116	73	14	2	7	-	-	236
PIJURE	7	3	-	6	6	41	7	2	1	1	1	3	78
TOTAL ALGAS	5977	3382	1220	2257	369	433	670	713	626	1434	1578	1029	19688
TOTAL PESCADOS	2460	2399	1540	1231	996	836	726	825	921	1116	1613	1909	16572
TOTAL MOLUSCOS	1300	1055	1346	1429	1209	1570	1223	1515	1370	1129	968	904	15016
TOTAL CRUSTACEOS	98	90	156	150	106	187	198	214	176	274	98	111	1858
TOTAL OTRAS ESPECIES	7	3	-	14	22	157	80	16	3	8	1	3	314
<b>T O T A L</b>	<b>9842</b>	<b>6929</b>	<b>4262</b>	<b>5081</b>	<b>2702</b>	<b>3183</b>	<b>2897</b>	<b>3283</b>	<b>3096</b>	<b>3961</b>	<b>4256</b>	<b>3956</b>	<b>53448</b>

**X REGION, CALBUCO, DESEMBARQUE TOTAL EN 1991  
POR ESPECIE Y MES  
(en toneladas)**

ESPECIE	ENE	FEB	MAR	ABR	MAY	JUN	JUL	AGO	SEP	OCT	NOV	DIC	TOTAL
CHICOREA DE MAR	39	-	62	-	-	-	-	-	-	-	-	-	101
LUGA-LUGA	803	314	-	-	-	-	-	-	-	-	-	-	1117
PELILLO	25	12	11	6	1	-	2	1	2	14	5	6	85
BACALAO DE PROFUNDIDAD	-	-	-	-	-	-	-	-	-	-	5	-	5
BROTULA	-	-	-	-	-	-	93	21	116	-	-	23	253
CONGRIO DORADO	24	5	14	23	20	28	7	3	18	5	7	35	189
CORVINA	-	-	-	1	-	-	-	-	-	-	-	-	1
JUREL	7	6	5	2	2	3	3	2	2	3	3	1	39
MERLUZA COMUN	-	-	14	-	-	1	8	-	-	2	-	-	25
MERLUZA DE COLA	-	-	-	-	-	-	-	34	-	-	-	4	38
MERLUZA DEL SUR	96	85	86	74	40	45	45	129	45	146	259	230	1280
PEJEGALLO	-	-	-	-	-	-	1	6	5	-	1	23	36
PEJERREY DE MAR	1	2	1	1	2	23	7	3	-	-	2	-	42
RAYA	1	-	8	-	41	10	22	-	-	-	-	-	82
ROBALO	5	4	5	3	5	5	3	3	2	2	2	2	41
SALMON DEL ATLANTICO	234	290	153	126	227	241	266	193	452	287	377	207	3053
SALMON PLATEADO	499	523	165	2	-	-	1	-	-	-	1	138	1329
SALMON REY	30	34	37	35	32	-	-	-	-	-	-	43	211
SARDINA COMUN	656	107	77	340	36	31	93	27	102	386	360	510	2725
TOLLO	1	-	9	-	13	9	8	-	10	5	-	4	59
TRUCHA ARCOIRIS	219	167	270	311	-	-	-	-	-	-	17	112	1096
ALMEJA	19	48	52	76	111	34	34	49	109	85	51	75	743
CALAMAR	-	4	12	11	-	1	-	-	-	-	-	-	28
CARACOL PALO PALO	-	-	-	-	-	-	-	16	2	-	-	-	18
CARACOL PICUYO	-	-	-	-	-	-	12	-	-	-	-	-	12
CARACOL TRUMULCO	-	-	-	-	-	-	1	-	5	-	-	-	6
CULENGUE	82	135	173	70	138	185	250	314	325	605	469	209	2975
CHOLGA	6	57	127	94	72	26	35	12	20	-	-	-	449
CHORITO	78	97	281	186	216	83	243	86	22	428	94	39	1853
CHORO	-	-	-	-	-	-	-	1	1	-	-	-	2
HUEPO	11	5	7	3	23	4	4	25	8	2	-	2	94
LAPA	-	-	-	-	-	-	1	-	-	14	-	-	15
MACHA	-	-	14	4	42	15	50	-	1	23	12	21	182
NAVAJUELA	1	-	12	14	11	22	186	30	18	14	3	15	308
OSTION DEL NORTE	-	-	-	-	-	-	-	-	-	-	36	-	38
OSTRA CHILENA	1	-	-	2	1	1	-	4	4	3	7	16	39
MOLUSCO NO CLASIF.	31	81	69	107	2	1	1	1	2	1	1	1	298
PICOROCO	7	3	9	4	4	4	3	3	3	2	1	2	45
ERIZO	-	-	1	1	-	9	23	1	3	-	-	-	38

**X REGION, CALBUCO, DESEMBARQUE TOTAL EN 1991  
POR ESPECIE Y MES  
(en toneladas)**

CONTINUACION

ESPECIE	ENE	FEB	MAR	ABR	MAY	JUN	JUL	AGO	SEP	OCT	NOV	DIC	TOTAL
PIURE	-	2	5	3	3	3	3	3	3	2	1	1	29
TOTAL ALGAS	867	326	73	6	1	-	2	1	2	14	5	6	1303
TOTAL PESCADOS	1773	1223	844	918	418	396	557	421	752	836	1034	1332	10504
TOTAL MOLUSCOS	229	427	747	567	616	372	797	538	517	1175	693	378	7056
TOTAL CRUSTACEOS	7	3	9	4	4	4	3	3	3	2	1	2	45
TOTAL OTRAS ESPECIES	-	2	6	4	3	12	26	4	6	2	1	1	67
<b>T O T A L</b>	<b>2876</b>	<b>1981</b>	<b>1679</b>	<b>1499</b>	<b>1042</b>	<b>784</b>	<b>1385</b>	<b>967</b>	<b>1280</b>	<b>2029</b>	<b>1734</b>	<b>1719</b>	<b>18975</b>



**X REGION, ANCUD, DESEMBARQUE TOTAL EN 1991**  
**POR ESPECIE Y MES**  
**(en toneladas)**

ESPECIE	ENE	FEB	MAR	ABR	MAY	JUN	JUL	AGO	SEP	OCT	NOV	DIC	TOTAL
CHASCA	-	-	-	-	-	-	574	-	-	-	-	-	574
CHICOREA DE MAR	158	-	125	60	-	-	-	-	-	-	-	-	343
LUGA-LUGA	1229	938	472	193	-	-	-	-	-	-	-	-	2832
PELILLO	5850	1063	1138	609	2052	377	4194	8814	4477	630	1263	944	31411
BACALAO DE PROFUNDIDAD	18	48	7	5	-	-	-	8	21	48	88	41	282
BROTULA	-	-	-	-	-	-	-	-	-	4	1	-	5
CONGRIO DORADO	1	-	1	3	2	-	-	-	-	-	-	-	7
CORVINA	1	-	-	1	-	-	-	-	-	-	-	-	2
MERLUZA COMUN	-	-	-	-	6	-	-	-	-	-	-	-	8
MERLUZA DEL SUR	22	9	5	12	-	13	6	7	-	7	19	15	115
PEJEGALLO	-	-	-	-	-	-	-	-	-	14	9	-	23
PEJERREY DE MAR	-	-	-	6	6	7	4	5	2	-	-	-	30
PUYE	-	-	-	-	-	-	-	-	-	-	1	-	1
RAYA	-	-	-	-	-	-	2	-	1	-	-	-	3
SALMON CEREZA	-	-	-	-	-	-	-	-	-	-	-	-	2
SALMON DEL ATLANTICO	422	62	6	13	21	22	30	724	804	76	31	517	2728
SALMON PLATEADO	1696	2010	146	198	91	18	25	17	49	12	1	247	4710
SALMON REY	-	-	2	5	2	20	-	19	4	14	34	-	100
SARDINA COMUN	4	9	-	-	4	8	-	-	-	-	-	18	43
TOLLO	-	-	-	-	-	-	1	-	-	-	1	-	2
TRUCHA ARCOIRIS	666	86	31	-	86	76	31	166	227	92	265	641	2347
ALMEJA	851	1270	1089	1115	1079	930	564	808	929	1287	1208	1023	12153
CARACOL PALO PALO	1	13	-	5	2	33	80	5	-	4	2	-	125
CARACOL PICUYO	-	-	-	-	3	-	-	-	-	-	-	-	3
CARACOL TRUMULCO	-	2	10	1	3	-	-	-	3	-	-	-	19
CULENGUE	785	802	728	955	1265	1263	933	983	771	1107	1018	674	11294
CHOLGA	1	-	-	24	16	25	14	3	-	-	-	-	83
CHORITO	38	86	174	-	-	20	2	-	-	23	12	-	355
CHORO	-	-	-	-	-	21	-	-	-	2	2	2	27
HUEPO	51	97	79	53	25	108	129	115	90	298	419	372	1836
LAPA	1	14	13	11	10	9	8	27	5	8	-	1	107
MACHA	104	51	181	67	3	1	1	13	1	18	2	3	445
NAVAJUELA	4	23	34	24	9	2	4	7	6	24	36	1	174
OSTRA CHILENA	7	4	8	80	1	-	83	100	74	1	3	5	366
PULPO	-	-	-	-	-	-	-	-	-	2	-	-	2
MOLUSCO NO CLASIF.	1	-	-	-	-	-	-	-	-	10	-	-	11
CENTOLLA	-	-	-	-	-	-	-	-	-	2	-	-	2
JAIBA NO CLASIF.	-	-	16	38	-	26	37	-	-	-	-	-	117
JAIBA MARMOLA	21	17	8	14	14	14	14	47	32	-	82	42	305
JAIBA MORA	9	-	5	-	-	1	-	3	-	-	-	-	18
JAIBA PELUDA O PACHONA	-	37	25	41	36	35	42	50	19	47	93	40	465

**X REGION, ANCUD, DESEMBARQUE TOTAL EN 1991  
POR ESPECIE Y MES  
(en toneladas)**

CONTINUACION

ESPECIE	ENE	FEB	MAR	ABR	MAY	JUN	JUL	AGO	SEP	OCT	NOV	DIC	TOTAL
ERIZO	-	-	3	440	403	350	301	178	348	173	-	-	2196
TOTAL ALGAS	7237	2001	1735	862	2052	377	4768	8814	4477	630	1263	944	35160
TOTAL PESCADOS	3030	2224	198	243	198	164	99	946	1108	265	450	1481	10406
TOTAL MOLUSCOS	1844	2362	2316	2335	2416	2412	1798	2071	1879	2784	2702	2081	27000
TOTAL CRUSTACEOS	30	54	54	93	50	76	93	100	51	49	175	82	907
TOTAL OTRAS ESPECIES	-	-	3	440	403	350	301	178	348	173	-	-	2196
<b>T O T A L</b>	<b>12141</b>	<b>6641</b>	<b>4306</b>	<b>3973</b>	<b>5119</b>	<b>3379</b>	<b>7059</b>	<b>12109</b>	<b>7863</b>	<b>3901</b>	<b>4590</b>	<b>4588</b>	<b>75669</b>

**X REGION, CASTRO, DESEMBARQUE TOTAL EN 1991**  
**POR ESPECIE Y MES**  
(en toneladas)

ESPECIE	ENE	FEB	MAR	ABR	MAY	JUN	JUL	AGO	SEP	OCT	NOV	DIC	TOTAL
CHICOREA DE MAR	3498	2802	980	97	141	-	-	-	-	-	-	-	7518
LUGA-LUGA	501	936	52	94	-	-	-	-	-	-	-	-	1583
PELILLO	49	18	19	2	-	-	-	8	4	68	64	79	311
BACALAO DE PROFUNDIDAD	5	3	1	-	1	2	1	1	-	-	3	1	18
COJINOBA DEL NORTE	-	5	-	-	-	-	-	-	-	-	-	-	5
COJINOBA DEL SUR	5	-	-	-	-	-	-	-	-	-	-	-	5
CONGRIO COLORADO	-	-	14	-	-	-	-	-	-	-	-	-	14
CONGRIO DORADO	162	102	7	32	21	21	13	16	15	19	22	16	446
CORVINA	1	7	2	-	-	-	-	-	-	-	-	-	10
JUREL	7	85	-	-	-	-	15	56	-	40	3	56	262
MERLUZA COMUN	5	1	-	-	-	-	-	-	-	-	-	-	6
MERLUZA DEL SUR	429	466	275	182	204	200	129	103	131	413	558	456	3546
PEJEGALLO	-	2	4	-	-	-	-	-	-	-	1	-	7
PEJERREY DE MAR	-	-	-	18	110	-	-	-	-	-	-	-	128
RAYA	8	6	-	-	-	-	-	-	-	-	-	-	14
SALMON DEL ATLANTICO	524	252	330	394	355	332	387	400	311	321	323	350	4279
SALMON PLATEADO	1827	1166	96	2	2	-	6	10	27	9	5	295	3445
SALMON REY	-	-	3	31	-	-	-	-	-	23	49	60	166
SARDINA COMUN	293	77	237	355	324	339	90	125	81	9	4	3	1837
TOLLO	-	1	1	-	1	-	-	-	-	-	-	-	3
TRUCHA ARCOIRIS	191	7	1	-	2	2	3	11	18	133	91	52	511
ALMEJA	81	108	220	113	94	95	81	273	272	248	347	300	2232
CARACOL PALO PALO	-	-	-	-	-	1	-	-	-	-	-	-	1
CARACOL TRUMULCO	-	-	-	-	-	2	-	-	-	-	-	-	2
CULENGUE	8	14	7	29	38	92	76	36	91	63	26	30	510
CHOLGA	2	3	-	-	-	-	-	-	-	-	-	-	5
CHORITO	65	25	22	53	8	6	10	10	10	15	2	35	259
HUEPO	117	104	145	99	79	80	126	148	68	127	156	124	1373
MACHA	14	19	33	19	15	83	17	15	14	121	33	118	501
NAVAJUELA	-	1	11	8	17	48	-	3	5	50	-	35	178
OSTION DEL NORTE	-	-	-	-	-	20	-	-	-	-	-	-	20
OSTRA CHILENA	-	-	-	-	4	3	5	3	9	7	3	3	37
OSTRA DEL PACIFICO	2	1	-	2	-	1	90	-	32	37	16	105	288
CENTOLLA	-	-	-	-	-	-	-	-	-	-	3	-	3

**X REGION, CASTRO, DESEMBARQUE TOTAL EN 1991  
POR ESPECIE Y MES  
(en toneladas)**

CONTINUACION

ESPECIE	ENE	FEB	MAR	ABR	MAY	JUN	JUL	AGO	SEP	OCT	NOV	DIC	TOTAL
ERIZO	-	-	2	374	340	495	80	479	264	878	-	-	2912
TOTAL ALGAS	4048	3756	1051	193	141	-	-	8	4	68	64	79	9412
TOTAL PESCADOS	3457	2180	971	1014	1020	896	644	722	583	967	1059	1289	14802
TOTAL MOLUSCOS	289	275	438	323	253	431	405	488	501	688	585	750	5406
TOTAL CRUSTACEOS	-	-	-	-	-	-	-	-	-	-	3	-	3
TOTAL OTRAS ESPECIES	-	-	2	374	340	495	80	479	264	878	-	-	2912
<b>T O T A L</b>	<b>7794</b>	<b>6211</b>	<b>2462</b>	<b>1904</b>	<b>1754</b>	<b>1822</b>	<b>1129</b>	<b>1697</b>	<b>1352</b>	<b>2581</b>	<b>1711</b>	<b>2118</b>	<b>32535</b>

**X REGION, QUELLON, DESEMBARQUE TOTAL EN 1991**  
**POR ESPECIE Y MES**  
**(en toneladas)**

ESPECIE	ENE	FEB	MAR	ABR	MAY	JUN	JUL	AGO	SEP	OCT	NOV	DIC	TOTAL
CHICOREA DE MAR	1410	81	-	381	25	-	-	-	-	-	-	-	1897
LUGA-LUGA	1545	365	397	215	136	347	-	-	-	-	-	-	3005
PELILLO	154	207	118	34	69	2	27	19	18	34	107	120	907
BACALAO DE PROFUNDIDAD	17	7	2	-	-	5	-	-	-	59	83	68	241
CONGRIO COLORADO	-	-	-	-	-	-	-	5	-	-	-	-	5
CONGRIO DORADO	5	7	11	14	4	12	9	13	1	8	11	8	101
CORVINA	-	4	-	-	-	-	-	-	-	-	-	-	4
MERLUZA COMUN	-	-	-	-	-	-	-	-	1	1	-	-	2
MERLUZA DEL SUR	153	170	218	168	70	123	58	220	143	246	281	281	2149
PEJEGALLO	-	5	-	-	-	-	-	-	-	-	-	-	5
PUYE	-	-	-	-	-	-	-	-	-	1	-	-	1
SALMON DEL ATLANTICO	-	7	14	18	48	113	21	24	87	52	74	44	482
SALMON PLATEADO	795	1257	-	-	-	-	-	-	-	-	-	149	2201
SALMON REY	17	72	-	13	-	-	-	-	-	-	-	-	102
SARDINA COMUN	15	8	-	14	4	-	-	-	-	-	-	-	39
TOLLO	-	-	-	-	3	1	-	-	4	-	-	-	8
TRUCHA ARCOIRIS	85	306	77	43	24	8	12	23	12	21	64	219	894
ALMEJA	477	793	1077	1274	953	696	1079	1910	1629	2219	2742	2269	17118
CARACOL PALO PALO	-	1	-	1	-	12	6	4	-	1	-	-	25
CARACOL PICUYO	-	-	-	-	1	-	8	-	-	-	-	-	7
CARACOL TEGULA	-	-	-	-	-	-	-	-	-	-	-	2	2
CARACOL TRUMULCO	-	-	1	2	-	2	1	-	1	-	1	-	8
CULENGUE	28	9	128	182	395	379	444	628	332	565	392	504	3966
CHOLGA	-	-	17	10	34	48	12	15	68	10	5	-	219
CHORITO	52	85	206	339	176	115	62	65	27	100	215	20	1462
CHORO	-	-	-	-	-	-	-	-	-	1	2	-	3
HUEPO	-	-	-	4	-	1	1	1	10	48	2	-	67
LAPA	-	-	-	11	1	-	1	4	-	6	3	-	26
MACHA	3	29	-	-	-	4	-	1	-	-	-	-	37
NAVAJUELA	-	-	18	18	23	10	18	22	35	93	33	55	325
MOLUSCO NO CLASIF	1	-	-	-	1	-	-	-	-	-	-	-	2
CENTOLLA	-	-	-	3	17	10	1	1	1	7	9	-	49
JAIBA NO CLASIF.	-	-	-	-	-	1	7	-	2	3	6	1	20
JAIBA MARMOLA	7	-	-	-	-	-	-	19	20	-	22	-	68

**X REGION, QUELLON, DESEMBARQUE TOTAL EN 1991  
POR ESPECIE Y MES  
(en toneladas)**

CONTINUACION

ESPECIE	ENE	FEB	MAR	ABR	MAY	JUN	JUL	AGO	SEP	OCT	NOV	DIC	TOTAL
ERIZO	6	244	682	1064	1060	2079	1832	2018	1397	1161	-	-	11343
TOTAL ALGAS	3109	653	515	630	230	349	27	19	16	34	107	120	5809
TOTAL PESCADOS	1087	1841	322	290	153	262	98	285	228	388	513	767	6234
TOTAL MOLUSCOS	581	917	1447	1821	1584	1267	1630	2650	2102	3043	3395	2850	23287
TOTAL CRUSTACEOS	7	-	-	3	17	11	8	20	23	10	37	1	137
TOTAL OTRAS ESPECIES	6	244	682	1064	1060	2079	1632	2018	1397	1161	-	-	11343
<b>T O T A L</b>	<b>4770</b>	<b>3655</b>	<b>2966</b>	<b>3808</b>	<b>3044</b>	<b>3968</b>	<b>3395</b>	<b>4992</b>	<b>3766</b>	<b>4636</b>	<b>4052</b>	<b>3738</b>	<b>46790</b>

**XI REGION, DESEMBARQUE TOTAL EN 1991  
POR ESPECIE Y MES  
(en toneladas)**

ESPECIE	ENE	FEB	MAR	ABR	MAY	JUN	JUL	AGO	SEP	OCT	NOV	DIC	TOTAL
LUGA-LUGA	-	-	151	-	-	-	-	-	-	-	-	-	151
PELILLO	551	676	173	183	184	-	-	-	-	127	146	135	2175
ALFONSINO	-	-	-	-	-	-	-	-	-	-	-	1	1
BACALAO DE J FERNANDEZ	-	-	-	-	3	-	-	-	-	-	-	-	3
BACALAO DE PROFUNDIDAD	1	1	-	1	1	5	-	-	-	1	-	-	10
BRECA	-	-	-	-	-	-	-	-	-	-	-	6	6
BROTULA	2	6	2	1	3	5	4	8	6	23	12	8	80
CABRILLA	7	9	12	2	-	-	-	-	-	-	5	-	35
COJINOBA DEL NORTE	-	-	-	-	-	-	49	116	46	39	32	98	380
COJINOBA DEL SUR	22	1	1	-	2	4	11	3	31	36	9	8	128
COJINOBA MOTEADA	9	7	1	-	1	2	-	-	-	-	-	-	20
CONGRIO DORADO	232	213	157	101	121	81	136	108	235	212	257	340	2193
CORVINA	1	-	-	-	2	-	-	-	1	-	-	-	4
CHANCHARRO	7	-	-	1	8	4	6	1	13	21	16	14	91
MERLUZA COMUN	197	58	247	306	590	273	41	51	19	314	559	13	2668
MERLUZA DE COLA	19	11	13	4	5	30	58	58	53	43	20	21	335
MERLUZA DEL SUR	393	391	302	182	84	188	851	829	1288	854	368	245	5975
PALOMETA	2	-	-	1	-	-	-	-	-	2	2	-	7
PEJEGALLO	3	-	-	-	-	-	-	-	-	3	2	-	8
RAYA	9	8	5	3	9	15	14	11	2	8	9	9	102
ROBALO	1	-	1	-	4	10	2	1	-	-	1	4	24
SALMON DEL ATLANTICO	73	296	31	35	25	23	42	45	36	67	72	39	784
SALMON PLATEADO	1501	1387	38	-	-	-	-	-	-	-	-	123	3049
SARDINA COMUN	20	-	-	-	-	-	-	-	-	-	-	-	20
TIBURON O MARRAJO	-	-	-	1	-	-	-	-	-	-	-	-	1
TOLLO	3	7	5	1	9	11	8	1	10	11	8	5	77
TRUCHA ARCOIRIS	-	-	-	-	-	-	-	-	-	-	-	98	98
VIEJA O MULATA	-	-	5	30	-	1	-	-	-	-	2	-	38
PESCADO NO CLASIF.	-	-	-	-	-	19	-	-	1	-	-	1	21
ALMEJA	8	4	-	-	-	-	18	14	125	107	34	48	358
CARACOL PALO PALO	-	-	-	34	36	105	172	5	28	10	2	1	393
CARACOL PICUYO	-	-	-	-	19	-	6	8	-	-	-	-	33
CARACOL TRUMULCO	-	-	-	6	-	-	-	-	-	-	-	-	8
CULENGUE	-	-	-	-	-	-	-	22	134	276	199	175	806
CHOLGA	8	4	-	-	-	-	6	24	99	-	-	-	141
CHORITO	192	125	-	-	-	-	-	-	-	46	-	-	363
LAPA	-	-	-	-	-	-	-	-	-	-	5	14	19
CENTOLLA	-	-	-	-	-	12	8	8	11	17	20	-	76
JAIBA NO CLASIF.	-	-	-	-	-	-	1	-	-	-	-	-	1
JAIBA MARMOLA	-	-	-	-	-	1	-	-	-	-	-	4	5
JAIBA MORA	-	-	-	-	-	-	-	-	-	-	-	15	15
JAIBA PANCHOTE	-	-	-	-	-	-	-	-	-	-	-	1	1
PICOROCO	2	-	-	-	-	-	-	3	-	2	2	2	11

**XI REGION, DESEMBARQUE TOTAL EN 1991  
POR ESPECIE Y MES  
(en toneladas)**

CONTINUACION

ESPECIE	ENE	FEB	MAR	ABR	MAY	JUN	JUL	AGO	SEP	OCT	NOV	DIC	TOTAL
ERIZO	82	167	305	369	366	580	400	193	37	44	-	-	2523
TOTAL ALGAS	551	876	324	183	184	-	-	-	-	127	146	135	2326
TOTAL PESCADOS	2502	2395	820	869	867	671	1222	1232	1741	1634	1372	1033	16158
TOTAL MOLUSCOS	208	133	-	40	55	105	202	73	386	439	240	238	2119
TOTAL CRUSTACEOS	2	-	-	-	-	13	9	11	11	19	22	22	109
TOTAL OTRAS ESPECIES	82	167	305	369	366	580	400	193	37	44	-	-	2523
<b>T O T A L</b>	<b>3325</b>	<b>3371</b>	<b>1449</b>	<b>1261</b>	<b>1472</b>	<b>1369</b>	<b>1833</b>	<b>1509</b>	<b>2175</b>	<b>2263</b>	<b>1780</b>	<b>1428</b>	<b>23235</b>



**XII REGION, DESEMBARQUE TOTAL EN 1991  
POR ESPECIE Y MES  
(en toneladas)**

ESPECIE	ENE	FEB	MAR	ABR	MAY	JUN	JUL	AGO	SEP	OCT	NOV	DIC	TOTAL
ANFELTIA	-	-	-	-	-	-	-	24	1	-	-	-	25
HUIRO	-	-	-	-	-	-	-	139	8	-	22	31	200
LUGA-LUGA	-	-	-	-	-	-	-	269	31	-	36	125	481
BACALAO DE PROFUNDIDAD	3	-	4	2	3	12	26	2	-	-	-	-	52
BROTULA	21	19	23	18	9	9	62	17	-	-	-	1	179
CABRILLA	1	-	-	-	-	-	-	-	-	-	-	-	1
CONGRIO DORADO	126	58	58	48	29	34	83	35	8	20	22	22	543
CHANCHARRO	4	5	10	4	2	1	-	3	-	-	-	-	29
MERLUZA DE COLA	18	23	35	22	21	20	21	9	-	-	1	7	177
MERLUZA DEL SUR	531	431	322	255	151	186	249	168	147	129	136	73	2778
PEJERREY DE MAR	1	1	1	-	1	-	-	1	1	-	1	-	7
RAYA	5	1	1	-	-	1	1	-	-	-	-	-	9
ROBALO	2	1	3	1	1	2	1	2	2	1	1	-	17
SALMON DEL ATLANTICO	-	-	-	-	-	13	-	-	-	-	-	-	13
SALMON PLATEADO	4	292	373	3	-	1	-	1	1	-	-	-	675
TIBURON O MARRAJO	-	-	-	-	1	-	-	-	-	-	-	-	1
TOLLO	-	-	5	3	2	-	-	-	-	-	-	-	10
ALMEJA	1	8	6	-	-	2	-	1	4	13	4	-	39
CARACOL PLOUILLHUE	-	4	4	7	8	-	11	14	21	25	30	44	188
CARACOL TROPHON	74	65	36	48	51	35	47	56	53	64	30	17	576
CHOLGA	336	243	316	262	337	264	96	256	217	171	183	290	2971
CHORITO	133	133	177	110	61	68	239	260	272	152	234	257	2116
HUEPO	-	-	-	-	-	-	-	-	-	-	5	-	5
OSTION DEL SUR	-	202	164	160	195	99	130	100	-	-	-	-	1050
CENTOLLA	-	61	133	185	170	166	163	195	195	206	304	-	1778
CENTOLLON	-	64	102	185	367	265	520	561	591	498	248	-	3419
PICOROCO	-	-	-	-	-	2	-	-	-	-	-	-	2
ERIZO	16	3	4	1	1	3	11	30	63	67	90	74	363
TOTAL ALGAS	-	-	-	-	-	-	-	432	40	-	56	156	686
TOTAL PESCADOS	716	631	835	356	220	279	443	238	159	150	161	103	4491
TOTAL MOLUSCOS	544	655	703	587	652	488	523	687	567	425	486	608	6925
TOTAL CRUSTACEOS	-	125	235	370	537	453	683	756	786	704	550	-	5199
TOTAL OTRAS ESPECIES	16	3	4	1	1	3	11	30	63	67	90	74	363
T O T A L	1276	1614	1777	1314	1410	1223	1660	2143	1615	1346	1345	941	17664

**REGION METROPOLITANA, DESEMBARQUE TOTAL EN 1991  
POR ESPECIE Y MES**  
(en toneladas)

ESPECIE	ENE	FEB	MAR	ABR	MAY	JUN	JUL	AGO	SEP	OCT	NOV	DIC	TOTAL
TRUCHA ARCOIRIS	107	106	76	122	78	76	116	151	37	25	46	24	964
TOTAL PESCADOS	107	106	76	122	78	76	116	151	37	25	46	24	964
TOTAL	107	106	76	122	78	76	116	151	37	25	46	24	964

**CHILE, DESEMBARQUE INDUSTRIAL EN 1991**  
**POR ESPECIE Y REGION**  
**(en toneladas)**

ESPECIE	I	II	III	IV	V	VI	VII	VIII	IX	X	XI	XII	TOTAL
ALBACORA	-	-	19	811	471	-	583	1315	-	5	-	-	3204
ALFONSINO	-	-	-	-	-	-	-	-	-	-	1	-	1
ANCHOVETA	507740	88139	25198	7863	106050	-	-	100286	-	-	-	-	335276
ANGUILA	-	-	-	54	-	-	-	-	-	-	-	-	54
ATUN ALETA AMARILLA	7	-	-	3	-	-	-	-	-	-	-	-	10
ATUN ALETA LARGA	-	-	-	7	9	-	-	-	-	-	-	-	16
AZULEJO	-	-	-	-	12	-	-	-	-	-	-	-	12
BACALADILLO	3774	577	-	-	-	-	-	-	-	-	-	-	4151
BACALAO DE J.FERNANDEZ	-	-	-	-	-	-	-	-	-	-	3	-	3
BACALAO DE PROFUNDIDAD	12	-	23	49	20	-	216	349	-	1228	10	52	1957
BLANQUILLO	-	-	-	-	126	-	-	371	-	-	-	-	497
BONITO	69	-	-	-	-	-	-	-	-	-	-	-	69
BRECA	-	-	-	-	-	-	-	-	-	-	6	-	6
BROTULA	-	-	-	-	-	-	-	-	-	-	79	179	258
CABALLA	162328	25230	123	415	-	-	-	2482	-	-	-	-	190558
CABINZA	-	28	37	148	-	-	-	-	-	-	-	-	213
CABRILLA	-	-	-	-	-	-	-	479	-	15	35	1	530
CABRILLA COMUN	-	-	-	-	16	-	-	122	-	-	-	-	138
COCHINILLA	-	-	-	-	-	-	-	5	-	-	-	-	5
COJINOBA DEL NORTE	-	35	-	21	41	-	-	50	-	5	380	-	532
COJINOBA DEL SUR	-	-	-	-	-	-	-	-	-	13	128	-	141
COJINOBA MOTEADA	-	-	-	-	-	-	-	-	-	-	20	-	20
CONGRIO COLORADO	-	-	-	-	-	-	-	1	-	5	-	-	6
CONGRIO DORADO	-	-	-	-	3	-	69	63	-	1395	1969	479	3978
CONGRIO NEGRO	-	-	-	-	678	-	817	852	-	3	-	-	2350
CORVINA	-	-	-	-	17	-	-	7	-	-	4	-	28
CHANCHARRO	-	-	-	-	-	-	-	-	-	-	91	29	120
DORADO	-	-	16	-	-	-	-	-	-	-	-	-	16
JÚREL	226975	119001	89126	64476	164428	-	-	2329037	-	3	-	-	3013046
LENGUADO	-	-	-	-	26	-	22	82	-	-	-	-	130
MACHUELO TRITRE	-	-	-	-	358	-	-	482	-	-	-	-	840
MERLUZA COMUN	-	-	2	153	11313	-	33	37918	-	1723	2667	-	53809
MERLUZA DE COLA	-	-	-	-	-	-	-	149099	-	-	335	169	149603
MERLUZA DEL SUR	-	-	-	-	-	-	-	15	-	1126	5193	1569	7903
PALOMETA	-	-	-	-	1	-	-	-	-	-	7	-	8
PEJEGALLO	-	-	-	-	105	-	3	1064	-	278	8	-	1458
RAYA	-	-	-	-	-	-	-	-	-	65	87	9	161
SARDINA	527367	74781	50787	16795	9423	-	-	39822	-	-	-	-	718975
SARDINA COMUN	-	-	-	-	33201	-	-	431859	-	198	-	-	465258
TIBURON O MARRAJO	-	-	10	110	35	-	52	-	-	-	1	1	209
TOLLO	-	-	-	-	1	-	1	4	-	13	62	10	91
VIDRIOLA	-	-	-	1	-	-	-	-	-	-	-	-	1
VIEJA O MULATA	-	-	-	-	-	-	-	-	-	1	38	-	39
PESCADO NO CLASIF.	-	-	-	-	39	-	-	25	-	48	21	-	133

**CHILE, DESEMBARQUE INDUSTRIAL EN 1991**  
**POR ESPECIE Y REGION**  
(en toneladas)

CONTINUACION

ESPECIE	I	II	III	IV	V	VI	VII	VIII	IX	X	XI	XII	TOTAL
CALAMAR	-	-	-	306	105	-	-	1	-	-	-	-	412
JIBIA	-	-	-	-	-	-	-	3	-	-	-	-	3
PULPO	-	-	-	-	12	-	-	1	-	-	-	-	13
CAMARON NAILON	-	-	1042	2107	3476	-	-	935	-	-	-	-	7562
CENTOLLA	-	-	-	-	-	-	-	-	-	716	-	26	744
CENTOLLON	-	-	-	-	-	-	-	-	-	-	-	264	264
GAMBA	-	-	-	-	31	-	-	2	-	-	-	-	33
LANGOSTINO AMARILLO	-	-	1109	3455	2364	-	-	-	-	-	-	-	6928
LANGOSTINO COLORADO (1)	-	-	-	-	-	-	-	346	-	-	-	-	346
TOTAL PESCADOS	1428272	307591	185341	90906	346373	-	1796	3095769	-	6122	11145	2498	5455813
TOTAL MOLUSCOS	-	-	-	306	117	-	-	5	-	-	-	-	428
TOTAL CRUSTACEOS	-	-	2151	5582	5873	-	-	1283	-	716	-	290	15877
TOTAL	1428272	307591	167492	96774	352383	-	1796	3097057	-	6840	11145	2788	5472118

**CHILE, DESEMBARQUE INDUSTRIAL EN 1991**  
**POR ESPECIE Y MES**  
(en toneladas)

ESPECIE	ENE	FEB	MAR	ABR	MAY	JUN	JUL	AGO	SEP	OCT	NOV	DIC	TOTAL
ALBACORA	30	13	633	379	514	319	147	1028	59	32	18	32	3204
ALFONSINO	-	-	-	-	-	-	-	-	-	-	-	1	1
ANCHOVETA	52272	60182	271869	96883	87694	98890	71956	21283	25284	16657	20203	12103	835278
ANGUILA	-	4	8	7	10	10	9	6	-	-	-	-	54
ATUN ALETA AMARILLA	-	-	-	-	-	-	5	5	-	-	-	-	10
ATUN ALETA LARGA	-	-	1	2	4	1	-	1	1	1	-	5	18
AZULEJO	-	-	-	-	-	-	-	-	12	-	-	-	12
BACALADILLO	2813	-	300	275	-	-	-	-	-	-	142	621	4151
BACALAO DE J.FERNANDEZ	-	-	-	-	3	-	-	-	-	-	-	-	3
BACALAO DE PROFUNDIDAD	121	108	55	52	219	89	98	158	169	224	338	308	1957
BLANQUILLO	68	51	39	15	13	11	13	4	8	77	89	109	497
BONITO	-	-	2	-	-	-	-	1	-	39	14	13	69
BRECA	-	-	-	-	-	-	-	-	-	-	-	6	6
BROTULA	23	24	25	19	12	14	66	25	6	23	12	9	258
CABALLA	42990	7522	1095	8093	14478	12682	3552	34778	13454	15929	13471	22514	190558
CABINZA	105	-	-	-	37	-	-	28	-	43	-	-	213
CABRILLA	8	52	12	2	-	-	6	6	4	125	118	197	530
CABRILLA COMUN	122	-	16	-	-	-	-	-	-	-	-	-	138
COCHINILLA	-	-	-	4	1	-	-	-	-	-	-	-	5
COJINOBA DEL NORTE	3	8	25	6	2	13	74	132	67	39	40	123	532
COJINOBA DEL SUR	27	9	1	-	2	4	11	3	31	36	9	8	141
COJINOBA MOTEADA	9	7	1	-	1	2	-	-	-	-	-	-	20
CONGRIO COLORADO	1	-	-	-	-	2	1	2	-	-	-	-	6
CONGRIO DORADO	681	404	254	234	190	126	336	178	390	324	401	460	3978
CONGRIO NEGRO	444	299	187	704	106	38	38	32	125	66	117	194	2350
CORVINA	3	-	4	-	4	-	1	1	6	-	1	8	28
CHANCHARRO	11	5	10	5	10	5	6	4	13	21	16	14	120
DORADO	-	-	-	3	-	-	-	-	-	7	-	6	16
JUREL	213113	184178	200734	392063	402097	289934	480554	416768	189895	100755	76925	66032	3013046
LENGUADO	14	18	11	15	16	9	12	10	2	10	5	10	130
MACHUELO TRITRE	-	-	30	12	34	25	32	52	84	49	30	492	840
MERLUZA COMUN	5324	4136	5090	4978	4809	4416	4685	5878	3690	5856	4357	590	53809
MERLUZA DE COLA	41795	13453	7596	224	33	50	79	67	53	4753	53913	27587	149603
MERLUZA DEL SUR	597	814	509	415	388	340	1051	920	1379	877	386	227	7903
PALOMETA	2	-	-	1	-	1	-	-	-	2	2	-	8
PEJEGALLO	23	14	3	6	7	26	100	214	81	322	319	343	1458
RAYA	21	14	8	5	10	27	21	16	8	14	12	5	161
SARDINA	28159	18022	30094	40730	10466	20684	19577	80186	69593	88596	197707	137181	718975
SARDINA COMUN	58411	77258	110702	56355	18167	14962	7326	14371	9389	23743	30052	44522	465258
TIBURON O MARRAJO	3	2	88	14	33	8	10	22	23	3	2	1	209
TOLLO	4	7	12	7	12	9	11	2	7	8	8	4	91
VIDRIOLA	-	-	-	-	-	-	-	-	-	1	-	-	1
VIEJA O MULATA	-	-	5	30	-	2	-	-	-	-	2	-	39
PESCADO NO CLASIF.	24	21	3	-	-	32	1	4	14	3	29	2	133

CHILE, DESEMBARQUE INDUSTRIAL EN 1991  
POR ESPECIE Y MES  
(en toneladas)

CONTINUACION

ESPECIE	ENE	FEB	MAR	ABR	MAY	JUN	JUL	AGO	SEP	OCT	NOV	DIC	TOTAL
CALAMAR	-	-	-	-	-	3	30	40	31	1	104	203	412
JIBIA	-	-	-	-	-	-	-	-	-	-	-	3	3
PULPO	2	4	1	-	-	-	-	2	-	2	1	1	13
CAMARON NAILON	636	522	571	516	468	512	684	776	548	673	738	918	7562
CENTOLLA	-	5	26	48	28	63	94	150	123	145	62	-	744
CENTOLLON	-	-	-	-	8	25	52	21	63	57	38	-	264
GAMBA	7	4	1	-	1	1	1	7	-	4	5	2	33
LANGOSTINO AMARILLO	581	830	676	810	642	374	633	363	429	474	675	441	6928
LANGOSTINO COLORADO (1)	-	-	46	18	-	69	-	-	-	143	65	5	346
TOTAL PESCADOS	447221	366621	629422	601538	539372	442731	589778	558185	313867	256635	398738	313705	5455813
TOTAL MOLUSCOS	2	4	1	-	-	3	30	42	31	3	105	207	428
TOTAL CRUSTACEOS	1224	1361	1320	1392	1147	1044	1464	1317	1163	1496	1583	1366	15877
T O T A L	448447	367986	630743	602930	540519	443778	591272	557544	315061	258134	400426	315278	5472118

**CHILE, DESEMBARQUE ARTESANAL EN 1991**  
**POR ESPECIE Y REGION**  
**(en toneladas)**

ESPECIE	I	II	III	IV	V	VI	VII	VIII	IX	X	XI	XII	TOTAL
ACHA	4	-	-	-	-	-	-	-	-	-	-	-	4
AGUJILLA	1	-	-	-	-	-	-	-	-	-	-	-	1
ALBACORA	12	18	251	113	2191	-	-	690	-	11	-	-	3286
ANCHOVETA	9050	1140	6824	22143	9818	-	-	52063	-	-	-	-	100838
ANGUILA	-	6	58	769	224	-	-	-	-	-	-	-	1057
APAÑADO	1	13	14	-	-	-	-	-	-	-	-	-	28
ATUN ALETA AMARILLA	-	-	-	17	5	-	-	-	-	-	-	-	22
ATUN ALETA LARGA	-	-	-	-	138	-	-	6	-	-	-	-	145
AYANQUE	20	-	-	-	-	-	-	-	-	-	-	-	20
AZULEJO	9	-	-	-	-	-	-	-	-	-	-	-	9
BACALADILLO	3	-	-	-	-	-	-	-	-	-	-	-	3
BACALAO DE J.FERNANDEZ	-	-	-	-	70	-	-	-	-	-	-	-	70
BACALAO DE PROFUNDIDAD	280	186	142	223	519	-	-	1901	-	680	-	-	3931
BLANQUILLO	-	-	-	7	39	-	-	116	-	24	-	-	186
BONITO	52	38	-	-	-	-	-	-	-	-	-	-	90
BRECA	-	-	-	-	8	-	-	-	-	-	-	-	8
BROTULA	-	-	-	-	-	-	-	-	-	262	1	-	263
CABALLA	873	160	79	52	-	-	-	1	-	-	-	-	1165
CABINZA	21	5	-	500	-	-	13	5	-	-	-	-	544
CABRILLA	-	-	-	-	-	-	-	-	-	7	-	-	7
CABRILLA COMUN	85	49	19	-	16	-	-	384	-	1	-	-	554
COCHINILLA	-	-	-	-	-	-	-	133	-	-	-	-	133
COJINOBA DEL NORTE	127	421	155	726	255	22	295	12	-	-	-	-	2013
COJINOBA DEL SUR	-	-	-	-	-	-	-	15	-	-	-	-	15
CONGRIO COLORADO	-	39	333	142	201	21	127	100	55	87	-	-	1105
CONGRIO DORADO	-	-	-	-	30	-	67	659	-	671	224	64	1715
CONGRIO NEGRO	4	5	45	48	487	19	1570	1378	-	-	-	-	3556
CORVINA	20	22	119	32	311	55	801	63	393	145	-	-	1961
CHANCHARRO	-	-	-	-	-	-	-	5	-	-	-	-	5
DORADO	14	33	286	-	1	-	-	-	-	-	-	-	334
JUREL	142	127	231	2569	2362	14	246	1378	2	395	-	-	7466
LENGUADO	16	16	109	11	96	15	135	23	46	3	-	-	470
LISA	43	5	19	4	115	239	100	4	87	1	-	-	617
MACHUELO TRITRE	290	-	1	11	32	-	-	76	-	-	-	-	410
MERLUZA COMUN	-	62	177	111	6572	37	1066	2006	9	53	1	-	10094
MERLUZA DE COLA	-	-	-	-	-	-	-	25	-	40	-	8	73
MERLUZA DEL SUR	-	-	-	-	-	-	-	-	-	9126	782	1209	11117
PALOMETA	20	-	11	50	-	-	-	-	-	-	-	-	81
PAMPANITO	-	-	-	-	9	-	-	-	-	-	-	-	9
PEJEGALLO	-	-	36	-	202	-	141	352	952	123	-	-	1808
PEJEPERRO	29	49	129	-	-	-	-	-	-	-	-	-	207
PEJERREY DE MAR	173	199	21	-	5	20	72	114	46	422	-	7	1079
PUYE	-	-	-	-	-	-	-	-	-	2	-	-	2
RAYA	4	-	-	-	1	-	-	59	8	320	15	-	407
ROBALO	1	-	-	-	13	15	144	35	196	165	24	17	610

CHILE, DESEMBARQUE ARTESANAL EN 1991  
POR ESPECIE Y REGION  
(en toneladas)

CONTINUACION

ESPECIE	I	II	III	IV	V	VI	VII	VIII	IX	X	XI	XII	TOTAL
ROCOCO	1	-	-	-	-	-	-	-	-	-	-	-	1
ROLLIZO	-	-	34	1	-	-	-	5	-	-	-	-	40
RONCACHO	35	-	-	-	-	-	-	-	-	-	-	-	35
SALMON PLATEADO	-	-	-	-	-	-	-	1	-	6	-	5	12
SARDINA	3099	2644	2151	5967	1400	-	-	212	-	-	-	-	15473
SARDINA COMUN	-	-	-	35	5811	1	-	85434	-	8355	20	-	99656
SARGO	3	-	-	-	-	-	-	-	-	-	-	-	3
SIERRA	-	-	25	13	51	-	-	5	12	52	-	-	158
TIBURON O MARRAJO	196	187	302	30	70	-	-	13	-	-	-	-	798
TOLLO	10	-	51	-	58	3	198	1	243	238	15	-	817
VIDRIOLA	-	183	-	-	3	-	-	-	-	-	-	-	186
VIEJA O MULATA	-	-	121	-	-	-	-	-	-	-	-	-	121
PESCADO NO CLASIF.	81	-	-	160	137	-	-	-	84	-	-	-	462
ALMEJA	21	20	102	121	117	-	168	514	-	35131	358	39	36591
CALAMAR	-	-	3	-	-	-	-	36	-	33	-	-	72
CARACOL LOCATE	1236	444	-	12	-	-	-	-	-	-	-	-	1692
CARACOL PALO PALO	-	-	-	-	-	-	-	33	-	411	393	-	837
CARACOL PICUYO	-	-	-	-	-	-	-	-	-	33	33	-	66
CARACOL PIQUILHUE	-	-	-	-	-	-	-	-	-	-	-	168	168
CARACOL RUBIO	-	-	-	336	-	-	-	-	-	9	-	-	345
CARACOL TEGULA	-	-	58	3	-	-	-	-	-	2	-	-	63
CARACOL TROPHON	-	-	-	-	-	-	-	-	-	3	-	576	579
CARACOL TRUMULCO	-	-	-	-	4	-	18	299	-	99	6	-	426
CULENGUE	-	-	14	13	-	-	-	124	-	26902	806	-	27859
CHITON	-	-	64	418	-	-	-	-	-	-	-	-	482
CHOCHA	-	-	5	91	-	-	-	-	-	-	-	-	96
CHOLGA	205	308	27	19	1	-	245	171	-	1257	141	2971	5345
CHORITO	1	-	-	-	-	-	-	2	19	3209	363	2116	5710
CHORO	2	-	4	-	317	287	539	109	30	97	-	-	1385
HUEPO	-	-	-	17	-	-	-	3538	-	5057	-	5	8617
JIBIA	2	5	-	111	322	-	-	2	-	-	-	-	442
LAPA	387	689	484	1198	228	18	97	58	-	533	19	-	3711
LOCO (1)	-	-	-	1	-	-	-	-	7	210	-	-	218
MACHA	8	-	402	2262	3419	151	854	95	19	2402	-	-	9612
NAVAJUELA	-	-	-	-	-	-	-	1850	-	2787	-	-	4637
OSTION DEL NORTE	-	-	5	-	2	-	-	-	-	-	-	-	7
OSTION DEL SUR	-	-	-	-	-	-	-	-	-	-	-	1050	1050
OSTRA CHILENA	-	-	-	-	-	-	-	-	-	11	-	-	11
PULPO	1144	1262	9	-	1	-	-	-	-	9	-	-	2425
MOLUSCO NO CLASIF	-	-	5	-	-	-	-	-	-	517	-	-	522
CAMARON NAILON	-	-	-	9	-	-	-	-	-	-	-	-	9
CAMARON DE RIO DEL N.	-	-	5	-	-	-	-	-	-	-	-	-	5
CENTOLLA	-	-	-	-	-	-	-	-	-	41	76	1752	1869
CENTOLLON	-	-	-	-	-	-	-	-	-	-	-	3155	3155
JAIBA NO CLASIF.	-	-	-	-	9	1	3	-	-	163	1	-	177



**CHILE, DESEMBARQUE ARTESANAL EN 1991**  
**POR ESPECIE Y REGION**  
(en toneladas)

CONTINUACION

ESPECIE	I	II	III	IV	V	VI	VII	VIII	IX	X	XI	XII	TOTAL
JAIBA LIMON	-	-	-	-	-	4	109	-	-	-	-	-	113
JAIBA MARMOLA	-	-	-	-	-	-	-	49	-	1369	5	-	1423
JAIBA MORA	-	-	26	156	99	10	79	55	-	67	15	-	507
JAIBA PANCHOTE	-	-	-	-	-	-	-	43	-	-	1	-	44
JAIBA PELUDA O PACHONA	16	44	6	18	4	-	-	122	-	605	-	-	815
JAIBA REINA	-	-	-	-	-	-	6	36	-	9	-	-	51
JAIBA REMADORA	-	-	-	-	-	-	-	14	-	-	-	-	14
LANGOSTA DE J FERNANDEZ	-	-	-	-	27	-	-	-	-	-	-	-	27
LANGOSTINO AMARILLO	-	-	6	-	-	-	-	-	-	-	-	-	6
PICOROCO	-	-	-	120	57	-	15	647	-	48	11	2	900
ERIZO	-	168	929	403	110	6	32	23	-	16825	2523	363	21382
PEPINO DE MAR	-	-	-	-	-	-	-	1601	-	-	-	-	1601
PIURE	159	2	99	773	215	52	655	849	-	163	-	-	2967
LOBO COMUN	40	-	-	16	-	-	-	-	-	-	-	-	56
TOTAL PESCADOS	14719	5607	11743	33734	31051	481	4975	147274	2133	21189	1082	1310	275278
TOTAL MOLUSCOS	3006	2728	1182	4602	4411	456	1921	6831	75	78712	2119	6925	112968
TOTAL CRUSTACEOS	16	44	43	303	196	15	212	968	-	2302	109	4909	9115
TOTAL OTRAS ESPECIES	199	170	1028	1192	325	58	687	2473	-	16968	2523	363	26006
T O T A L	17940	8549	13996	39831	35983	990	7795	157544	2208	119191	5833	13507	423367

**CHILE, DESEMBARQUE ARTESANAL EN 1991**  
**POR ESPECIE Y MES**  
(en toneladas)

ESPECIE	ENE	FEB	MAR	ABR	MAY	JUN	JUL	AGO	SEP	OCT	NOV	DIC	TOTAL
ACHA	1	-	-	-	2	1	-	-	-	-	-	-	4
AGUJILLA	-	-	-	-	1	-	-	-	-	-	-	-	1
ALBACORA	25	28	335	739	828	570	495	122	70	50	10	14	3286
ANCHOVETA	18800	22750	28091	10781	2405	3431	3043	2693	2218	1898	2279	2449	100838
ANGUILA	65	53	71	90	96	134	128	99	81	127	50	63	1057
APAÑADO	8	4	1	1	3	2	-	-	-	1	-	8	28
ATUN ALETA AMARILLA	-	-	15	-	-	-	2	-	-	-	2	3	22
ATUN ALETA LARGA	-	40	95	3	-	-	7	-	-	-	-	-	145
AYANQUE	1	1	1	1	-	-	2	2	5	3	3	1	20
AZULEJO	-	-	-	-	4	1	-	-	-	-	2	2	9
BACALADILLO	-	-	-	-	3	-	-	-	-	-	-	-	3
BACALAO DE J FERNANDEZ	5	8	5	2	13	16	5	3	2	4	1	6	70
BACALAO DE PROFUNDIDAD	477	237	174	147	114	147	239	444	325	506	503	618	3931
BLANQUILLO	13	5	11	6	3	3	3	7	21	25	52	37	186
BONITO	3	7	4	1	7	1	1	-	6	1	48	11	90
BRECA	-	-	-	-	-	-	-	-	-	8	-	-	8
BROTULA	-	1	-	-	-	-	94	21	117	4	3	23	263
CABALLA	287	10	62	140	50	39	51	140	179	147	29	31	1165
CABINZA	9	3	1	18	59	27	83	47	39	87	90	81	544
CABRILLA	-	-	-	-	-	-	1	6	-	-	-	-	7
CABRILLA COMUN	38	99	89	60	21	47	14	18	15	27	40	86	554
COCHINILLA	-	-	-	-	133	-	-	-	-	-	-	-	133
COJINOBA DEL NORTE	149	88	85	59	68	157	229	423	208	227	220	100	2013
COJINOBA DEL SUR	-	-	-	7	4	1	-	-	-	1	1	1	15
CONGRIO COLORADO	189	107	157	103	73	51	44	81	50	50	111	89	1105
CONGRIO DORADO	125	115	107	159	102	178	168	157	172	169	92	171	1715
CONGRIO NEGRO	771	568	643	239	134	64	26	89	144	187	91	600	3556
CORVINA	262	162	167	138	146	157	110	88	156	170	128	277	1961
CHANCHARRO	-	3	2	-	-	-	-	-	-	-	-	-	5
DORADO	81	44	34	38	35	18	17	3	9	16	14	25	334
JUREL	984	867	885	704	1166	603	310	493	570	380	169	335	7466
LENGUADO	77	62	47	41	26	19	28	28	19	26	37	60	470
LISA	85	71	81	24	22	46	35	30	65	46	56	56	617
MACHUELO TRITRE	21	6	25	45	44	28	21	18	18	9	100	75	410
MERLUZA COMUN	1029	745	962	767	603	683	970	1578	429	592	952	784	10094
MERLUZA DE COLA	7	7	13	-	-	1	-	34	-	1	2	8	73
MERLUZA DEL SUR	1225	036	917	719	464	600	458	774	533	1185	1770	1436	11117
PALOMETA	26	24	7	2	3	3	-	-	-	4	4	8	81
PAMPANITO	1	2	2	2	-	-	-	-	-	1	-	1	9
PEJEGALLO	214	102	222	54	107	199	93	172	184	199	139	121	1806
PEJEPERRO	37	24	44	25	26	21	16	2	2	3	6	1	207
PEJERREY DE MAR	49	73	65	119	216	114	77	78	65	69	76	78	1079
PUYE	-	-	-	-	-	-	-	-	-	1	1	-	2
RAYA	15	18	14	22	43	56	29	12	49	31	63	55	407
ROBALO	43	38	49	35	69	70	30	41	72	67	39	57	610

**CHILE, DESEMBARQUE ARTESANAL EN 1991**  
**POR ESPECIE Y MES**  
(en toneladas)

CONTINUACION

ESPECIE	ENE	FEB	MAR	ABR	MAY	JUN	JUL	AGO	SÉP	OCT	NOV	DIC	TOTAL
ROCOCO	-	1	-	-	-	-	-	-	-	-	-	-	1
ROLLIZO	13	6	1	5	5	8	-	-	1	-	-	1	40
RONCACHO	5	2	2	1	2	1	2	5	10	3	2	-	35
SALMON PLATEADO	2	-	2	5	-	-	1	1	1	-	-	-	12
SARDINA	1223	856	522	1710	2029	2623	1783	1724	756	507	642	1098	15473
SARDINA COMUN	15407	16369	21794	12132	4185	2000	1768	3368	1325	4768	4660	11880	99656
SARGO	2	-	1	-	-	-	-	-	-	-	-	-	3
SIERRA	3	4	18	8	40	38	15	1	5	18	2	6	158
TIBURON O MARRAJO	122	87	80	89	64	49	52	59	24	32	54	86	798
TOLLO	44	40	46	51	52	65	50	52	255	65	39	58	817
VIDRIOLA	-	46	18	16	6	4	17	15	4	27	21	12	186
VIEJA O MULATA	20	22	12	14	16	22	14	-	-	-	-	1	121
PESCADO NO CLASIF.	90	35	27	21	16	26	11	10	15	25	153	33	462
ALMEJA	1767	2519	2729	2914	2462	2487	2063	3428	3300	4168	4652	4102	36591
CALAMAR	-	18	30	17	3	1	3	-	-	-	-	-	72
CARACOL LOCATE	-	-	-	301	280	250	158	121	86	105	166	225	1692
CARACOL PALO PALO	2	16	5	79	107	199	304	68	31	19	6	1	837
CARACOL PICUYO	-	-	-	-	26	-	24	16	-	-	-	-	66
CARACOL PIQUILHUE	-	4	4	7	8	-	11	14	21	25	30	44	168
CARACOL RUBIO	21	69	39	51	8	5	2	18	3	56	15	58	345
CARACOL TEGULA	-	-	-	-	-	-	-	3	-	-	5	55	63
CARACOL TROPHON	74	65	36	48	51	35	47	59	53	64	30	17	579
CARACOL TRUMULCO	9	58	16	72	24	53	57	43	74	15	5	-	426
CULENGUE	1789	1617	1727	1951	2471	2488	2255	2806	2355	3373	2832	2195	27859
CHITON	49	33	-	53	81	27	25	78	31	27	45	33	482
CHOCHA	3	16	1	1	2	28	19	17	1	4	4	-	96
CHOLGA	495	481	676	543	596	510	281	417	558	243	219	326	5345
CHORITO	456	467	806	500	389	380	592	483	413	733	234	257	5710
CHORO	206	168	246	117	96	147	153	120	132	-	-	-	1385
HUEPO	637	576	473	530	375	434	493	869	631	1245	1417	937	8617
JIBIA	-	2	-	-	-	-	-	2	-	42	226	170	442
LAPA	265	182	242	353	401	425	320	311	224	446	241	301	3711
LOCO (1)	9	23	20	5	11	-	5	24	22	69	30	-	218
MACHA	722	572	974	894	742	857	533	661	426	1134	904	1193	9612
NAVAJUELA	195	270	356	302	281	480	555	331	431	507	424	505	4637
OSTION DEL NQRTE	-	-	-	-	5	-	-	-	-	-	-	2	7
OSTION DEL SUR	-	202	164	160	195	99	130	100	-	-	-	-	1050
OSTRA CHILENA	-	-	-	2	1	1	-	4	3	-	-	-	11
PULPO	-	-	311	368	297	273	254	294	219	289	120	-	2425
MOLUSCO NO CLASIF.	114	86	164	127	5	2	1	1	2	17	1	2	522
CAMARON NAILON	-	-	-	-	-	-	-	-	-	-	3	6	9
CAMARON DE RIO DEL N	-	-	-	-	-	3	2	-	-	-	-	-	5
CENTOLLA	-	61	133	188	185	186	175	179	207	227	328	-	1869
CENTOLLON	-	64	102	185	359	260	468	540	528	441	208	-	3155
JAIBA NO CLASIF	6	1	22	41	1	27	45	-	6	21	6	1	177

**CHILE, DESEMBARQUE ARTESANAL EN 1991**  
**POR ESPECIE Y MES**  
(en toneladas)

CONTINUACION

ESPECIE	ENE	FEB	MAR	ABR	MAY	JUN	JUL	AGO	SEP	OCT	NOV	DIC	TOTAL
JAIBA LIMON	11	6	6	12	16	7	5	6	19	6	9	10	113
JAIBA MARMOLA	109	96	103	89	90	117	102	167	103	110	170	167	1423
JAIBA MORA	75	53	49	31	24	36	14	34	43	67	24	57	507
JAIBA PANCHOTE	1	-	2	-	1	8	11	7	2	3	-	9	44
JAIBA PELUDA O PACHONA	44	52	67	72	44	65	70	73	47	89	122	70	815
JAIBA REINA	6	-	7	9	-	-	-	-	-	-	13	16	51
JAIBA REMADORA	6	1	5	2	-	-	-	-	-	-	-	-	14
LANGOSTA DE J FERNANDEZ	6	4	2	1	-	-	-	-	-	3	8	3	27
LANGOSTINO AMARILLO	-	-	-	-	-	-	-	-	-	-	6	-	6
PICOROCO	95	75	120	79	52	60	58	75	51	84	84	67	900
ERIZO	116	546	1137	2432	2356	3827	2755	3186	2387	2476	90	74	21382
PEPINO DE MAR	-	-	-	4	41	235	189	325	240	550	17	-	1601
PIURE	470	300	377	129	194	173	125	206	253	249	231	260	2967
LOBO COMUN	-	-	-	-	-	4	-	3	9	21	19	-	56
TOTAL PESCADOS	42053	44876	56006	29343	13508	12324	10542	12938	8219	11767	12756	20946	275278
TOTAL MOLUSCOS	6813	7444	9019	9395	8917	9181	8285	10288	9016	12581	11606	10423	112968
TOTAL CRUSTACEOS	359	413	618	709	772	769	950	1081	1006	1051	981	406	9115
TOTAL OTRAS ESPECIES	586	846	1514	2565	2591	4239	3069	3720	2889	3296	357	334	26006
TOTAL	49811	53579	67157	42012	25788	26513	22846	28027	21130	28695	25700	32109	423367

**CHILE, CAPTURA DE LOS BARCOS FABRICA EN 1991**  
**POR ESPECIE Y MES**  
(en toneladas)

ESPECIE	ENE	FEB	MAR	ABR	MAY	JUN	JUL	AGO	SEP	OCT	NOV	DIC	TOTAL
BACALAO DE PROFUNDIDAD	13	24	23	37	161	222	48	19	559	913	1251	1244	4514
BROTULA	3	8	9	40	172	351	205	405	174	280	167	12	1626
CABRILLA	8	7	2	-	1	1	7	3	13	12	37	8	97
COJINOBA DEL NORTE	-	-	10	4	-	-	-	3	3	-	-	-	20
COJINOBA DEL SUR	167	61	-	552	138	67	124	57	58	14	40	6	1284
COJINOBA MOTEADA	179	111	-	-	-	-	-	-	21	-	3	-	314
CONGRIO DORADO	649	484	279	249	270	250	306	304	250	375	275	193	3884
CHANCHARRO	-	-	-	4	-	2	-	-	-	1	2	1	10
MERLUZA DE COLA	68	12	19	1384	4083	2740	4331	1411	210	119	440	186	15003
MERLUZA DE TRES ALETAS	288	34	5	117	115	600	403	535	-	131	367	14	2609
MERLUZA DEL SUR	1345	1315	1153	1390	1413	1409	3042	1826	4628	1699	1769	212	21201
PALOMETA	-	-	-	2	-	-	-	-	-	-	2	1	5
RAYA	3	4	19	2	5	230	71	14	24	39	123	22	556
TIBURON O MARRAJO	-	-	-	-	1	-	-	-	-	-	-	-	1
TOLLO	-	-	-	-	5	8	2	1	-	-	-	-	16
PESCADO NO CLASIF	334	121	74	143	426	246	247	123	796	62	244	15	2833
<b>TOTAL PESCADOS</b>	<b>3057</b>	<b>2181</b>	<b>1593</b>	<b>3924</b>	<b>6792</b>	<b>6126</b>	<b>8786</b>	<b>4701</b>	<b>6736</b>	<b>3645</b>	<b>4720</b>	<b>1912</b>	<b>54173</b>
<b>T O T A L</b>	<b>3057</b>	<b>2181</b>	<b>1593</b>	<b>3924</b>	<b>6792</b>	<b>6126</b>	<b>8788</b>	<b>4701</b>	<b>6736</b>	<b>3645</b>	<b>4720</b>	<b>1912</b>	<b>54173</b>

**CHILE, COSECHA DE CENTROS DE CULTIVO EN 1991**  
**POR ESPECIE Y REGION**  
(en toneladas)

ESPECIE	I	II	III	IV	V	VI	VII	VIII	IX	X	XI	XII	RM	TOTAL
PELILLO		392	7909	4633	322	-	-	5325	21	38743	334	-	-	57679
SALMON CEREZA	-	-	-	-	-	-	-	-	-	105	-	-	-	105
SALMON DEL ATLANTICO	-	-	-	-	-	-	-	-	-	14160	784	13	-	14957
SALMON PLATEADO	-	-	-	-	-	-	-	-	-	14235	3049	670	-	17954
SALMON REY	-	-	-	-	-	-	-	-	-	1059	-	-	-	1059
TRUCHA ARCOIRIS	-	-	-	-	-	-	65	9	13	7244	98	-	964	8393
TURBOT	-	-	-	3	-	-	-	-	-	-	-	-	-	3
CHOLGA	-	-	-	-	-	-	-	-	-	78	-	-	-	78
CHORITO	-	-	-	-	-	-	-	-	64	2758	-	-	-	2822
CHORO	-	-	-	-	-	-	-	-	126	121	-	-	-	247
OSTION DEL NORTE	1	117	134	850	-	-	-	-	-	58	-	-	-	1158
OSTRA CHILENA	-	-	-	-	-	-	-	-	-	432	-	-	-	432
OSTRA DEL PACIFICO	4	-	6	71	1	1	-	-	-	288	-	-	-	371
TOTAL ALGAS	-	392	7909	4633	322	-	-	5325	21	38743	334	-	-	57679
TOTAL PESCADOS	-	-	-	3	-	-	65	9	13	36803	3931	683	964	42471
TOTAL MOLUSCOS	5	117	140	921	1	1	-	-	190	3733	-	-	-	5108
TOTAL	5	509	8049	5557	323	1	85	5334	224	79279	4265	683	964	105258

**CHILE, COSECHA DE CENTROS DE CULTIVO EN 1991**  
**POR ESPECIE Y MES**  
(en toneladas)

ESPECIE	ENE	FEB	MAR	ABR	MAY	JUN	JUL	AGO	SEP	OCT	NOV	DIC	TOTAL
PELILLO	6037	5316	4243	2819	4329	1563	5488	10421	5978	3475	4355	3655	57679
SALMON CEREZA	-	-	-	-	-	-	-	-	25	-	78	2	105
SALMON DEL ATLANTICO	1410	1140	778	880	899	954	927	1848	2048	1300	1421	1574	14957
SALMON PLATEADO	7547	7160	1105	204	95	20	33	30	79	24	21	1638	17954
SALMON REY	214	180	222	96	34	20	21	38	4	37	90	103	1059
TRUCHA ARCOIRIS	1455	1339	827	813	315	218	311	573	489	457	684	1338	8393
TURBOT	-	-	-	-	-	-	-	-	3	-	-	-	3
CHOLGA	3	3	-	-	-	-	-	9	48	10	5	-	78
CHORITO	182	191	319	265	202	182	139	133	92	229	608	302	2822
CHORO	16	20	33	7	5	27	22	32	19	35	18	13	247
OSTION DEL NORTE	43	36	24	72	77	44	33	108	93	187	241	200	1158
OSTRA CHILENA	8	4	8	80	5	3	88	103	84	11	14	24	432
OSTRA DEL PACIFICO	8	2	-	2	1	1	91	1	33	68	41	107	371
TOTAL ALGAS	6037	5318	4243	2819	4329	1563	5488	10421	5978	3475	4355	3655	57679
TOTAL PESCADOS	10628	9813	2732	1779	1343	1212	1292	2287	2628	1818	2294	4853	42471
TOTAL MOLUSCOS	258	258	384	428	290	237	373	386	369	558	925	648	5108
TOTAL	18921	15385	7359	5018	5962	3012	7153	13094	8975	5851	7574	8954	105258

CHILE, RECOLECCION DE ALGAS EN 1991  
POR ESPECIE Y REGION  
(en toneladas)

ESPECIE	I	II	III	IV	V	VI	VII	VIII	IX	X	XI	XII	TOTAL
ANFELTIA	-	-	-	-	-	-	-	-	-	-	-	25	25
COCHAYUYO	-	-	-	-	-	240	15	448	-	-	-	-	703
CHASCA	-	-	-	242	15	485	210	118	-	574	-	-	1644
CHASCON	1646	6609	32410	201	-	-	-	-	-	-	-	-	40866
CHICOREA DE MAR	-	-	3	184	-	-	-	1610	-	10184	-	-	11981
HUIRO	139	1016	6111	-	60	52	-	-	-	-	-	200	7578
LUGA-LUGA	-	-	-	2	18	888	393	9955	-	15838	151	461	27706
PELILLO	-	82	57	335	10	5	-	560	-	8514	1841	-	11404
TOTAL ALGAS	1785	7707	38581	964	103	1670	618	12691	-	35110	1992	686	101907
T O T A L	1785	7707	38581	964	103	1670	618	12691	-	35110	1992	686	101907



**CHILE, RECOLECCION DE ALGAS EN 1991**  
**POR ESPECIE Y MES**  
**(en toneladas)**

ESPECIE	ENE	FEB	MAR	ABR	MAY	JUN	JUL	AGO	SEP	OCT	NOV	DIC	TOTAL
ANFELTIA	-	-	-	-	-	-	-	24	1	-	-	-	25
COCHAYUYO	164	117	207	98	14	-	-	-	-	8	15	80	703
CHASCA	120	90	122	127	83	89	638	25	39	88	57	188	1644
CHASCON	3844	3927	4038	2597	2383	2303	2297	3733	2783	4120	4570	4271	40866
CHICOREA DE MAR	5399	3071	1809	1051	184	6	17	52	30	21	63	278	11981
HUIRO	918	681	992	244	334	530	509	612	319	648	1008	783	7578
LUGA-LUGA	9631	9687	3960	2185	157	517	145	269	48	54	169	884	27706
PELILLO	8116	1085	492	445	309	89	26	1	49	221	155	436	11404
<b>TOTAL ALGAS</b>	<b>28192</b>	<b>18658</b>	<b>11620</b>	<b>6747</b>	<b>3464</b>	<b>3514</b>	<b>3630</b>	<b>4718</b>	<b>3289</b>	<b>5180</b>	<b>6037</b>	<b>6900</b>	<b>101907</b>
<b>T O T A L</b>	<b>28192</b>	<b>18658</b>	<b>11620</b>	<b>6747</b>	<b>3464</b>	<b>3514</b>	<b>3630</b>	<b>4718</b>	<b>3289</b>	<b>5180</b>	<b>6037</b>	<b>6900</b>	<b>101907</b>

**CHILE, CAPTURA DE BARCOS INDUSTRIALES EN AGUAS INTERNACIONALES EN 1991**  
**POR ESPECIE Y MES**  
(en toneladas)

ESPECIE	ENE	FEB	MAR	ABR	MAY	JUN	JUL	AGO	SEP	OCT	NOV	DIC	TOTAL
ALBACORA	-	-	-	-	90	-	62	17	48	31	48	42	338
ATUN ALETA AMARILLA	-	-	-	-	3	-	3	-	-	-	2	-	8
ATUN ALETA LARGA	-	-	-	-	-	-	-	-	-	-	3	-	3
ATUN OJOS GRANDES	-	-	-	-	-	-	-	-	-	-	-	5	5
AZULEJO	-	-	-	-	3	-	3	-	-	-	2	15	23
BACALAO DE PROFUNDIDAD	-	-	-	-	-	-	-	-	-	1	-	-	1
BROTULA	-	-	-	-	-	-	-	-	-	2	-	-	2
PALOMETA	-	-	-	-	-	-	2	-	-	-	-	-	2
TIBURON O MARRAJO	-	-	-	-	6	-	9	5	3	16	4	10	53
TOLLO	-	-	-	-	-	-	-	-	7	6	-	-	13
VIDRIOLA	-	-	-	-	-	-	-	-	-	1	-	-	1
PESCADO NO CLASIF.	-	-	-	-	-	-	-	1	3	2	1	-	7
TOTAL PESCADOS	-	-	-	-	102	-	79	23	61	59	60	72	456
TOTAL	-	-	-	-	102	-	79	23	61	59	60	72	456

**CHILE, CAPTURA DE LOS BARCOS FABRICA EN AGUAS INTERNACIONALES EN 1991**  
**POR ESPECIE Y MES**  
(en toneladas)

ESPECIE	ENE	FEB	MAR	ABR	MAY	JUN	JUL	AGO	SEP	OCT	NOV	DIC	TOTAL
ALBACORA	-	-	-	-	-	70	34	240	30	-	53	-	427
ATUN ALETA LARGA	-	-	-	-	-	1	2	3	-	-	-	-	6
AZULEJO	-	-	-	-	-	20	121	13	14	-	-	-	168
BACALAO DE PROFUNDIDAD	-	-	-	-	-	-	276	-	-	-	290	-	566
BROTULA	-	-	7	4	7	-	-	-	-	-	-	-	18
CONGRIO NEGRO	3	-	17	5	4	-	-	-	-	-	-	-	29
MERLUZA DE COLA	-	-	16	-	2	-	-	-	-	-	-	-	18
MÉRLUZA DEL ATLANTICO	3	-	46	55	84	-	-	-	-	-	-	-	188
PAMPANITO	2	-	6	-	1	-	-	-	-	-	-	-	9
RAYA	2	-	30	6	9	-	-	-	-	-	-	-	47
TIBURON O MARRAJO	-	-	-	-	-	9	2	35	6	-	5	-	57
<hr/>													
CALAMAR POTA	136	-	1486	336	1632	-	-	-	-	-	-	-	3590
<hr/>													
KRILL	-	861	2818	-	-	-	-	-	-	-	-	-	3679
<hr/>													
TOTAL PESCADOS	10	-	122	70	107	100	435	291	50	-	348	-	1533
TOTAL MOLUSCOS	136	-	1486	336	1632	-	-	-	-	-	-	-	3590
TOTAL CRUSTACEOS	-	861	2818	-	-	-	-	-	-	-	-	-	3679
<b>T O T A L</b>	<b>146</b>	<b>861</b>	<b>4426</b>	<b>406</b>	<b>1739</b>	<b>100</b>	<b>435</b>	<b>291</b>	<b>50</b>	<b>-</b>	<b>348</b>	<b>-</b>	<b>8802</b>

CHILE, MATERIA PRIMA EN 1991  
POR ESPECIE Y LINEA DE ELABORACION  
(en toneladas)

ESPECIE	L1	L2	L3	L4	L5	L6	L7	L8	L9	L10	L11	L12	L13	TOTAL
COTTONI (4)	-	-	-	-	-	-	-	-	-	-	-	556	-	556
CHASCON	-	-	-	-	-	-	-	-	-	-	1667	-	-	1667
CHICOREA DE MAR	-	-	-	-	-	-	-	-	-	-	-	268	-	268
HUIRO	-	-	-	-	-	-	-	-	-	-	-	-	31	31
LUGA-LUGA	-	-	-	-	-	-	-	-	-	-	-	749	-	749
PELILLO	-	-	-	-	-	-	-	-	61394	-	-	-	1318	62712
ALBACORA	3452	2286	-	-	1	-	-	-	-	-	-	-	-	5739
ALFONSINO	-	1	-	-	-	-	-	-	-	-	-	-	-	1
ANCHOVETA	197	253	2219	-	-	382	912924	-	-	385	-	-	-	916360
ANGUILA	-	964	-	-	-	-	-	-	-	-	-	-	-	964
ATUN ALETA AMARILLA	-	-	-	-	-	7	-	-	-	-	-	-	-	7
ATUN ALETA LARGA	-	113	-	-	-	2	-	-	-	-	-	-	-	115
ATUN OJOS GRANDES	5	-	-	-	-	-	-	-	-	-	-	-	-	5
AZULEJO	-	55	2	-	-	-	-	-	-	-	-	-	-	57
BACALADILLO	-	-	-	-	-	-	4154	-	-	-	-	-	-	4154
BACALAO DE J.FERNANDEZ	-	2	-	-	42	-	-	-	-	-	-	-	-	44
BACALAO DE PROFUNDIDAD	664	4880	-	-	3	-	-	-	-	-	-	-	-	5547
BLANQUILLO	-	637	-	-	-	-	-	-	-	-	-	-	-	637
BONITO	-	122	-	-	-	36	-	-	-	-	-	-	-	158
BRECA	-	6	-	-	-	-	-	-	-	-	-	-	-	6
BROTULA	17	264	-	-	-	-	-	-	-	-	-	-	-	281
CABALLA	-	2864	6	-	-	4236	184240	-	-	-	-	-	-	191346
CABINZA	-	-	-	-	-	2	425	-	-	-	-	-	-	427
CABRILLA	1	468	-	-	-	-	-	-	-	-	-	-	-	469
CABRILLA COMUN	-	320	-	-	-	-	-	-	-	-	-	-	-	320
COCHINILLA	-	-	-	-	-	-	134	-	-	-	-	-	-	134
COJINOBA DEL NORTE	-	341	-	-	12	-	-	-	-	-	-	-	-	353
COJINOBA DEL SUR	-	141	-	-	-	-	-	-	-	-	-	-	-	141
COJINOBA MOTEADA	-	18	-	-	-	-	-	-	-	-	-	-	-	18
CONGRIO COLORADO	15	101	-	-	-	-	-	-	-	-	-	-	-	116
CONGRIO DORADO	262	4945	-	-	-	-	-	-	-	-	-	-	-	5207
CONGRIO NEGRO	13	2725	-	-	3	-	-	-	-	-	-	-	-	2741
CORVINA	8	53	-	-	-	-	-	-	-	-	-	-	-	61
CHANCHARRO	3	100	-	-	-	-	1	-	-	-	-	-	-	104
DORADO	-	14	-	-	7	17	-	-	-	-	-	-	-	38
JUREL	628	16889	3556	-	103	159738	2828511	-	-	-	-	-	-	3009425
LENGUADO	1	82	-	-	-	-	-	-	-	-	-	-	-	83
MACHUELO TRITRE	-	200	82	-	-	231	458	-	-	-	-	-	-	971
MERLUZA COMUN	253	41980	-	-	-	6	10	-	-	-	-	-	-	42249
MERLUZA DE COLA	8	3229	-	-	-	-	145972	-	-	-	-	-	-	149209
MERLUZA DEL SUR	6998	11708	-	-	-	-	-	-	-	-	-	-	-	18706
PALOMETA	-	24	-	-	-	-	-	-	-	-	-	-	-	24
PEJEGALLO	19	1175	-	-	-	-	-	-	-	-	-	-	-	1194
PEJEPERRO	-	25	-	-	-	-	-	-	-	-	-	-	-	25
PEJERREY DE MAR	6	513	-	-	-	5	-	-	-	-	-	-	-	524

**CHILE, MATERIA PRIMA EN 1991**  
**POR ESPECIE Y LINEA DE ELABORACION**  
(en toneladas)

CONTINUACION

ESPECIE	L1	L2	L3	L4	L5	L6	L7	L8	L9	L10	L11	L12	L13	TOTAL
PUYE	-	1	-	-	-	1	-	-	-	-	-	-	-	2
RAYA	6	505	-	-	-	-	-	-	-	-	-	-	-	511
ROBALO	-	17	-	-	-	-	-	-	-	-	-	-	-	17
SALMON CEREZA	-	2	-	-	-	-	-	-	-	-	-	-	-	2
SALMON DEL ATLANTICO	8383	3587	-	-	64	79	-	-	-	-	-	-	-	12113
SALMON PLATEADO	489	14728	17	-	79	164	-	-	-	-	-	-	-	15477
SALMON REY	418	257	-	-	12	-	-	-	-	-	-	-	-	687
SARDINA	-	4952	149	-	-	27542	693612	-	-	-	-	-	-	726255
SARDINA COMUN	1121	5844	3	-	-	621	539441	-	-	-	-	-	-	547030
TIBURON O MARRAJO	4	655	8	-	-	-	-	-	-	-	-	-	-	667
TOLLO	10	317	-	-	-	5	-	-	-	-	-	-	-	332
TRUCHA ARCOIRIS	310	7023	-	-	95	25	-	-	-	-	-	-	-	7459
TURBOT	-	3	-	-	-	-	-	-	-	-	-	-	-	3
VIDRIOLA	-	3	-	-	-	-	-	-	-	-	-	-	-	3
VIEJA O MULATA	-	35	-	-	-	-	-	-	-	-	-	-	-	35
PESCADO NO CLASIF.	-	59	-	-	-	-	19	-	-	-	-	-	-	78
<hr/>														
ALMEJA	-	12971	-	-	-	22883	-	-	-	-	-	-	-	35854
CALAMAR	-	437	-	-	-	28	-	-	-	-	-	-	-	465
CARACOL LOCATE	-	1620	-	-	-	-	50	-	-	-	-	-	-	1670
CARACOL PALO PALO	-	-	-	-	-	713	-	-	-	-	-	-	-	713
CARACOL PICUJO	-	-	-	-	-	46	-	-	-	-	-	-	-	46
CARACOL PLOUILLHUE	-	68	-	-	-	100	-	-	-	-	-	-	-	166
CARACOL RUBIO	-	-	-	-	-	285	-	-	-	-	-	-	-	285
CARACOL TEGULA	-	-	-	-	-	58	-	-	-	-	-	-	-	58
CARACOL TROPHON	13	163	-	-	-	398	-	-	-	-	-	-	-	574
CARACOL TRUMULCO	12	280	-	-	-	108	-	-	-	3	-	-	-	403
CULENGUE	1	164	-	-	-	27212	-	-	-	-	-	-	-	27377
CHITON	22	28	-	-	-	410	-	-	-	-	-	-	-	460
CHOSHA	-	1	-	-	-	82	-	-	-	-	-	-	-	83
CHOLGA	367	152	-	1	-	3762	-	-	-	-	-	-	-	4282
CHORITO	543	905	-	-	-	5006	-	-	-	-	-	-	-	6454
HUEPO	3	404	-	-	-	8012	-	-	-	-	-	-	-	8419
JIBIA	-	329	-	-	-	4	-	-	-	-	-	-	-	333
LAPA	134	1460	4	-	-	1809	-	-	-	-	-	-	-	3407
LOCO (1)	-	35	-	-	-	183	-	-	-	-	-	-	-	218
MACHA	3	342	-	-	-	7568	-	-	-	-	-	-	-	7913
NAVAJUELA	13	70	-	-	-	4162	-	-	-	-	-	-	-	4245
OSTION DEL NORTE	17	930	-	-	-	25	-	-	-	-	-	-	-	972
OSTION DEL SUR	254	675	-	-	-	81	-	-	-	-	-	-	-	1010
OSTRA CHILENA	-	-	-	-	1	21	-	-	-	-	-	-	-	22
OSTRA DEL PACIFICO	-	-	-	-	-	1	-	-	-	-	-	-	-	1
PULPO	5	2375	-	-	-	1	-	-	-	-	-	-	-	2381
MOLUSCO NO CLASIF.	-	2	-	-	-	505	-	-	-	-	-	-	-	507

CHILE , MATERIA PRIMA EN 1991  
POR ESPECIE Y LINEA DE ELABORACION  
(en toneladas)

CONTINUACION

ESPECIE	L1	L2	L3	L4	L5	L6	L7	L8	L9	L10	L11	L12	L13	TOTAL
CAMARON NAILON	45	7304	-	-	-	77	-	-	-	-	-	-	-	7426
CENTOLLA	104	1994	2	-	-	432	-	-	-	-	-	-	-	2532
CENTOLLON	37	2194	-	-	-	1130	-	-	-	-	-	-	-	3361
GAMBA	-	1	-	-	-	-	-	-	-	-	-	-	-	1
JAIBA NO CLASIF.	-	135	-	-	-	28	-	-	-	-	-	-	-	163
JAIBA MARMOLA	-	433	-	-	-	884	-	-	-	-	-	-	-	1317
JAIBA MORA	4	101	-	-	-	42	-	-	-	-	-	-	-	147
JAIBA PANCHOTE	-	1	-	-	-	-	-	-	-	-	-	-	-	1
JAIBA PELUDA O PACHONA	-	147	-	-	-	477	-	-	-	-	-	-	-	624
JAIBA REINA	-	9	-	-	-	-	-	-	-	-	-	-	-	9
LANGOSTA DE J.FERNANDEZ	-	3	-	-	-	-	-	-	-	-	-	-	-	3
LANGOSTINO AMARILLO	19	6783	-	-	-	50	-	-	-	-	-	-	-	6852
LANGOSTINO COLORADO (1)	-	360	-	-	-	-	-	-	-	-	-	-	-	360
ERIZO	1070	17262	5	-	-	2572	-	-	-	-	-	-	-	20909
PEPINO DE MAR	-	534	650	-	-	-	-	-	-	413	-	-	-	1597
PIURE	-	54	-	-	-	99	-	-	-	-	-	-	-	153
LOBO COMUN	-	40	-	-	-	-	-	-	-	-	-	-	-	40
TOTAL ALGAS	-	-	-	-	-	-	-	-	61394	-	1667	1573	1349	65983
TOTAL PESCADOS	23291	135486	6042	-	421	193099	5309901	-	-	385	-	-	-	5668625
TOTAL MOLUSCOS	1387	23411	4	1	1	83463	50	-	-	3	-	-	-	108320
TOTAL CRUSTACEOS	209	19465	2	-	-	3120	-	-	-	-	-	-	-	22796
TOTAL OTRAS ESPECIES	1070	17890	655	-	-	2671	-	-	-	413	-	-	-	22699
TOTAL	25957	196252	6703	1	422	282353	5309951	-	61394	801	1667	1573	1349	5888423

L1 : FRESCO - ENFRIADO  
L3 : SECO - SALADO  
L5 : AHUMADO  
L7 : HARINA  
L9 : AGAR - AGAR  
L11 : ALGINATO  
L13 : COLAGAR

L2 : CONGELADO  
L4 : SEMIPRESERVADO  
L6 : CONSERVA  
L8 : ACEITE  
L10 : DESHIDRATADO  
L12 : CARRAGENINA

**I REGION, MATERIA PRIMA EN 1991**  
**POR ESPECIE Y LINEA DE ELABORACION**  
**(en toneladas)**

ESPECIE	L1	L2	L3	L4	L6	L7	TOTAL
ANCHOVETA	197	253	1100	-	-	511898	513448
ATUN ALETA AMARILLA	-	-	-	-	7	-	7
AZULEJO	-	5	2	-	-	-	7
BACALADILLO	-	-	-	-	-	3777	3777
BACALAO DE PROFUNDIDAD	-	254	-	-	-	-	254
BONITO	-	120	-	-	4	-	124
CABALLA	-	2372	6	-	3857	157144	163379
JUREL	-	11	-	-	3898	222631	226540
MACHUELO TRITRE	-	195	82	-	-	-	277
PALOMETA	-	14	-	-	-	-	14
PEJERREY DE MAR	-	35	-	-	-	-	35
RAYA	-	3	-	-	-	-	3
SARDINA	-	1454	137	-	5125	523241	529957
TIBURON O MARRAJO	-	148	8	-	-	-	156
<hr/>							
CARACOL LOCATE	-	1181	-	-	-	50	1231
CHOLGA	-	12	-	1	-	-	13
JIBIA	-	2	-	-	-	-	2
LAPA	-	275	-	-	-	-	275
OSTION DEL NORTE	-	2	-	-	-	-	2
PULPO	5	1076	-	-	1	-	1082
<hr/>							
JAIBA PELUDA O PACHONA	-	12	-	-	-	-	12
<hr/>							
LOBO COMUN	-	40	-	-	-	-	40
<hr/>							
TOTAL PESCADOS	197	4864	1335	-	12891	1418691	1437978
TOTAL MOLUSCOS	5	2548	-	1	1	50	2605
TOTAL CRUSTACEOS	-	12	-	-	-	-	12
TOTAL OTRAS ESPECIES	-	40	-	-	-	-	40
<b>T O T A L</b>	<b>202</b>	<b>7464</b>	<b>1335</b>	<b>1</b>	<b>12892</b>	<b>1418741</b>	<b>1440635</b>

L1 : FRESCO - ENFRIADO

L2 : CONGELADO

L3 : SECO - SALADO

L4 : SEMIPRESERVADO

L6 : CONSERVA

L7 : HARINA

**I REGION, ARICA, MATERIA PRIMA EN 1991  
POR ESPECIE Y LINEA DE ELABORACION  
(en toneladas)**

ESPECIE	L1	L2	L3	L6	L7	TOTAL
ANCHOVETA	-	236	258	-	327140	327634
AZULEJO	-	5	2	-	-	7
BACALADILLO	-	-	-	-	795	795
BACALAO DE PROFUNDIDAD	-	220	-	-	-	220
CABALLA	-	126	-	-	52276	52404
JUREL	-	-	-	-	70210	70210
MACHUELO TRITRE	-	195	82	-	-	277
PALOMETA	-	14	-	-	-	14
PEJERREY DE MAR	-	35	-	-	-	35
RAYA	-	3	-	-	-	3
SARDINA	-	1320	137	-	307810	309267
TIBURON O MARRAJO	-	136	8	-	-	144
<hr/>						
CARACOL LOCATE	-	693	-	-	50	743
JIBIA	-	2	-	-	-	2
LAPA	-	203	-	-	-	203
OSTION DEL NORTE	-	2	-	-	-	2
PULPO	5	559	-	1	-	565
<hr/>						
LOBO COMUN	-	40	-	-	-	40
<hr/>						
TOTAL PESCADOS	-	2292	487	-	758231	761010
TOTAL MOLUSCOS	5	1459	-	1	50	1515
TOTAL OTRAS ESPECIES	-	40	-	-	-	40
<b>T O T A L</b>	<b>5</b>	<b>3791</b>	<b>487</b>	<b>1</b>	<b>756261</b>	<b>762565</b>

L1 : FRESCO - ENFRIADO      L2 : CONGELADO  
L3 : SECO - SALADO          L6 : CONSERVA  
L7 : HARINA



**I REGION, IQUIQUE, MATERIA PRIMA EN 1991  
POR ESPECIE Y LINEA DE ELABORACION  
(en toneladas)**

ESPECIE	L1	L2	L3	L4	L6	L7	TOTAL
ANCHOVETA	197	17	842	-	-	184758	185814
ATUN ALETA AMARILLA	-	-	-	-	7	-	7
BACALADILLO	-	-	-	-	-	2982	2982
BACALAO DE PROFUNDIDAD	-	34	-	-	-	-	34
BONITO	-	120	-	-	4	-	124
CABALLA	-	2244	6	-	3857	104868	110975
JUREL	-	11	-	-	3898	152421	156330
SARDINA	-	134	-	-	5125	215431	220690
TIBURON O MARRAJO	-	12	-	-	-	-	12
<hr/>							
CARACOL LOCATE	-	488	-	-	-	-	488
CHOLGA	-	12	-	1	-	-	13
LAPA	-	72	-	-	-	-	72
PULPO	-	517	-	-	-	-	517
<hr/>							
JAIBA PELUDA O PACHONA	-	12	-	-	-	-	12
<hr/>							
TOTAL PESCADOS	197	2572	848	-	12891	660460	676968
TOTAL MOLUSCOS	-	1089	-	1	-	-	1090
TOTAL CRUSTACEOS	-	12	-	-	-	-	12
<b>T O T A L</b>	<b>197</b>	<b>3673</b>	<b>848</b>	<b>1</b>	<b>12891</b>	<b>660460</b>	<b>678070</b>

L1 : FRESCO - ENFRIADO  
L3 : SECO - SALADO  
L6 : CONSERVA

L2 : CONGELADO  
L4 : SEMIPRESERVADO  
L7 : HARINA

II REGION, MATERIA PRIMA EN 1991  
POR ESPECIE Y LINEA DE ELABORACION  
(en toneladas)

ESPECIE	L1	L2	L3	L6	L7	L10	L11	TOTAL
CHASCON	-	-	-	-	-	-	1667	1667
ALBACORA	-	4	-	-	-	-	-	4
ANCHOVETA	-	-	176	122	88218	370	-	88886
BACALADILLO	-	-	-	-	377	-	-	377
BACALAO DE PROFUNDIDAD	-	156	-	-	-	-	-	156
BONITO	-	2	-	32	-	-	-	34
CABALLA	-	108	-	23	24712	-	-	24843
CABINZA	-	-	-	-	28	-	-	28
DORADO	-	-	-	9	-	-	-	9
JUREL	-	-	-	7	118894	-	-	118901
PEJEPERRO	-	25	-	-	-	-	-	25
PEJERREY DE MAR	-	14	-	-	-	-	-	14
SARDINA	-	1192	12	35	75760	-	-	76999
TIBURON O MARRAJO	-	92	-	-	-	-	-	92
ALMEJA	-	9	-	-	-	-	-	9
CARACOL LOCATE	-	439	-	-	-	-	-	439
CHOLGA	-	-	-	13	-	-	-	13
LAPA	4	497	-	133	-	-	-	634
OSTION DEL NORTE	-	115	-	-	-	-	-	115
PULPO	-	1251	-	-	-	-	-	1251
ERIZO	19	70	-	-	-	-	-	89
TOTAL ALGAS	-	-	-	-	-	-	1667	1667
TOTAL PESCADOS	-	1593	188	228	307989	370	-	310368
TOTAL MOLUSCOS	4	2311	-	146	-	-	-	2461
TOTAL OTRAS ESPECIES	19	70	-	-	-	-	-	89
TOTAL	23	3974	188	374	307989	370	1667	314585

L1 : FRESCO - ENFRIADO      L2 : CONGELADO  
L3 : SECO - SALADO          L6 : CONSERVA  
L7 : HARINA                    L10: DESHIDRATADO  
L11: ALGINATO

**II REGION, TOCOPILLA, MATERIA PRIMA EN 1991**  
**POR ESPECIE Y LINEA DE ELABORACION**  
**(en toneladas)**

ESPECIE	L2	L7	TOTAL
ANCHOVETA	-	47147	47147
CABALLA	-	17730	17730
JUREL	-	44746	44746
SARDINA	-	25003	25003
TIBURON O MARRAJO	37	-	37
<hr/>			
CARACOL LOCATE	59	-	59
LAPA	57	-	57
PULPO	186	-	186
<hr/>			
TOTAL PESCADOS	37	134626	134663
TOTAL MOLUSCOS	302	-	302
<b>T O T A L</b>	<b>339</b>	<b>134626</b>	<b>134965</b>

L2 : CONGELADO      L7 : HARINA

**II REGION, MEJILLONES, MATERIA PRIMA EN 1991  
POR ESPECIE Y LINEA DE ELABORACION  
(en toneladas)**

ESPECIE	L2	L7	TOTAL
ANCHOVETA	-	41071	41071
BACALADILLO	-	377	377
CABALLA	2	6982	6984
CABINZA	-	28	28
JUREL	-	74148	74148
PEJERREY DE MAR	12	-	12
SARDINA	41	49839	49880
<hr/>			
CARACOL LOCATE	14	-	14
LAPA	98	-	98
PULPO	146	-	146
<hr/>			
TOTAL PESCADOS	55	172445	172500
TOTAL MOLUSCOS	258	-	258
<b>T O T A L</b>	<b>313</b>	<b>172445</b>	<b>172758</b>

L2 : CONGELADO      L7 : HARINA

**II REGION, ANTOFAGASTA, MATERIA PRIMA EN 1991**  
**POR ESPECIE Y LINEA DE ELABORACION**  
(en toneladas)

ESPECIE	L1	L2	L3	L6	L7	L10	L11	TOTAL
CHASCON	-	-	-	-	-	-	1667	1667
ALBACORA	-	4	-	-	-	-	-	4
ANCHOVETA	-	-	176	100	-	370	-	646
BACALAO DE PROFUNDIDAD	-	156	-	-	-	-	-	156
BONITO	-	2	-	30	-	-	-	32
CABALLA	-	86	-	-	-	-	-	86
PEJEPERRO	-	25	-	-	-	-	-	25
PEJERREY DE MAR	-	2	-	-	-	-	-	2
SARDINA	-	1151	12	31	918	-	-	2112
TIBURON O MARRAJO	-	55	-	-	-	-	-	55
ALMEJA	-	9	-	-	-	-	-	9
CARACOL LOCATE	-	366	-	-	-	-	-	366
CHOLGA	-	-	-	13	-	-	-	13
LAPA	4	306	-	-	-	-	-	310
OSTION DEL NORTE	-	115	-	-	-	-	-	115
PULPO	-	889	-	-	-	-	-	889
ERIZO	19	-	-	-	-	-	-	19
TOTAL ALGAS	-	-	-	-	-	-	1667	1667
TOTAL PESCADOS	-	1481	188	161	918	370	-	3118
TOTAL MOLUSCOS	4	1685	-	13	-	-	-	1702
TOTAL OTRAS ESPECIES	19	-	-	-	-	-	-	19
T O T A L	23	3166	188	174	918	370	1667	6506

L1 : FRESCO - ENFRIADO      L2 : CONGELADO  
L3 : SECO - SALADO          L6 : CONSERVA  
L7 : HARINA                    L10: DESHIDRATADO  
L11: ALGINATO

**II REGION, TALTAL, MATERIA PRIMA EN 1991  
POR ESPECIE Y LINEA DE ELABORACION  
(en toneladas)**

ESPECIE	L2	L6	TOTAL
ANCHOVETA	-	22	22
BONITO	-	2	2
CABALLA	20	23	43
DORADO	-	9	9
JUREL	-	7	7
SARDINA	-	4	4
<hr/>			
LAPA	36	133	169
PULPO	30	-	30
<hr/>			
ERIZO	70	-	70
<hr/>			
TOTAL PESCADOS	20	67	87
TOTAL MOLUSCOS	66	133	199
TOTAL OTRAS ESPECIES	70	-	70
<hr/>			
T O T A L	156	200	356

L2 : CONGELADO      L6 : CONSERVA

**III REGION, MATERIA PRIMA EN 1991**  
**POR ESPECIE Y LINEA DE ELABORACION**  
(en toneladas)

ESPECIE	L1	L2	L5	L6	L7	TOTAL
ALBACORA	-	13	-	-	-	13
ANCHOVETA	-	-	-	-	31207	31207
BACALAO DE J.FERNANDEZ	-	-	-	-	-	-
BACALAO DE PROFUNDIDAD	-	112	-	-	-	112
CABALLA	-	127	-	9	84	220
CABINZA	-	-	-	-	37	37
COJINOBA DEL NORTE	-	1	1	-	-	2
CONGRIO COLORADO	-	1	-	-	-	1
DORADO	-	13	7	8	-	28
JUREL	-	1	3	2489	87151	89644
PEJERREY DE MAR	-	6	-	-	-	6
SALMON DEL ATLANTICO	-	-	9	-	-	9
SARDINA	-	319	-	5577	46261	52157
TIBURON O MARRAJO	-	223	-	-	-	223
CALAMAR	-	3	-	-	-	3
CARACOL TEGULA	-	-	-	56	-	56
CULENGUE	-	-	-	10	-	10
CHITON	-	-	-	1	-	1
CHOSHA	-	1	-	2	-	3
LAPA	-	119	-	95	-	214
MACHA	-	-	-	196	-	196
OSTION DEL NORTE	-	102	-	-	-	102
OSTRA DEL PACIFICO	-	-	-	1	-	1
PULPO	-	37	-	-	-	37
CAMARON NAILON	-	995	-	-	-	995
JAIBA MORA	-	3	-	-	-	3
LANGOSTINO AMARILLO	-	1003	-	-	-	1003
ERIZO	539	97	-	-	-	636
TOTAL PESCADOS	-	816	20	8083	164740	173659
TOTAL MOLUSCOS	-	262	-	361	-	623
TOTAL CRUSTACEOS	-	2001	-	-	-	2001
TOTAL OTRAS ESPECIES	539	97	-	-	-	636
T O T A L	539	3176	20	8444	164740	176919

L1 : FRESCO - ENFRIADO  
L5 : AHUMADO  
L7 : HARINA

L2 : CONGELADO  
L6 : CONSERVA

**IV REGION, MATERIA PRIMA EN 1991  
POR ESPECIE Y LINEA DE ELABORACION  
(en toneladas)**

ESPECIE	L1	L2	L3	L8	L7	L10	TOTAL
ANCHOVETA	-	-	672	88	25115	15	25890
ANGUILA	-	819	-	-	-	-	819
BACALAO DE PROFUNDIDAD	-	285	-	-	-	-	285
CABALLA	-	257	-	208	-	-	463
CABINZA	-	-	-	2	360	-	362
CONGRIO COLORADO	-	92	-	-	-	-	92
JUREL	-	23	-	34841	31292	-	66156
MACHUELO TRITRE	-	-	-	12	-	-	12
MERLUZA COMUN	19	-	-	-	-	-	19
PALOMETA	-	2	-	-	-	-	2
SALMON PLATEADO	-	-	-	26	-	-	26
SARDINA	-	1646	-	15001	6371	-	23018
SARDINA COMUN	5	-	-	18	-	-	23
TIBURÓN O MARRAJO	-	27	-	-	-	-	27
ALMEJA	-	-	-	103	-	-	103
CALAMAR	-	306	-	-	-	-	306
CARACOL RUBIO	-	-	-	285	-	-	285
CULENGUE	-	-	-	13	-	-	13
CHITON	22	28	-	409	-	-	459
CHOLGA	-	-	-	80	-	-	80
CHOLGA	-	-	-	10	-	-	10
HUEPO	-	-	-	182	-	-	182
JIBIA	-	9	-	-	-	-	9
LAPA	102	431	-	980	-	-	1513
LOCO (1)	-	-	-	1	-	-	1
MACHA	-	246	-	2115	-	-	2361
NAVAJUELA	-	-	-	18	-	-	18
OSTION DEL NORTE	15	711	-	25	-	-	751
CAMARON NAILON	37	1089	-	57	-	-	1183
JAIBA MORA	4	42	-	17	-	-	83
JAIBA PELUDA O PACHONA	-	-	-	7	-	-	7
LANGOSTINO AMARILLO	19	1698	-	37	-	-	1754
ERIZO	20	626	-	141	-	-	787
PIURE	-	54	-	21	-	-	75



**IV REGION, MATERIA PRIMA EN 1991**  
**POR ESPECIE Y LINEA DE ELABORACION**  
**(en toneladas)**

ESPECIE	L1	L2	L3	L6	L7	L10	TOTAL
TOTAL PESCADOS	24	3151	672	50194	63138	15	117194
TOTAL MOLUSCOS	139	1731	-	4221	-	-	6091
TOTAL CRUSTACEOS	60	2829	-	116	-	-	3007
TOTAL OTRAS ESPECIES	20	680	-	162	-	-	862
<b>TOTAL</b>	<b>243</b>	<b>6391</b>	<b>672</b>	<b>54695</b>	<b>63138</b>	<b>15</b>	<b>127154</b>

L1 : FRESCO - ENFRIADO  
L3 : SECO - SALADO  
L7 : HARINA

L2 : CONGELADO  
L6 : CONSERVA  
L10: DESHIDRATADO

V REGION, MATERIA PRIMA EN 1991  
POR ESPECIE Y LINEA DE ELABORACION  
(en toneladas)

ESPECIE	L1	L2	L3	L5	L6	L7	L9	L11	TOTAL
COTONI (4)	-	-	-	-	-	-	-	556	556
PELILLO	-	-	-	-	-	-	43586	-	43586
ALBACORA	1431	1423	-	-	-	-	-	-	2854
ANCHOVETA	-	-	40	-	-	110651	-	-	110691
ANGUILA	-	142	-	-	-	-	-	-	142
ATUN ALETA LARGA	-	113	-	-	-	-	-	-	113
AZULEJO	-	50	-	-	-	-	-	-	50
BACALAO DE J.FERNANDEZ	-	-	-	42	-	-	-	-	42
BACALAO DE PROFUNDIDAD	117	652	-	-	-	-	-	-	769
BLANQUILLO	-	97	-	-	-	-	-	-	97
COJINOBA DEL NORTE	-	1	-	11	-	-	-	-	12
CONGRIO DORADO	-	4	-	-	-	-	-	-	4
CONGRIO NEGRO	1	143	-	3	-	-	-	-	147
CORVINA	-	1	-	-	-	-	-	-	1
DORADO	-	1	-	-	-	-	-	-	1
JUREL	-	-	-	-	270	189072	-	-	189342
MACHUELO TRITRE	-	5	-	-	66	10	-	-	81
MERLUZA COMUN	112	5407	-	-	-	-	-	-	5519
PALOMETA	-	1	-	-	-	-	-	-	1
PEJEGALLO	-	1	-	-	-	-	-	-	1
RAYA	-	5	-	-	-	-	-	-	5
SALMON DEL ATLANTICO	31	29	-	-	-	-	-	-	60
SARDINA	-	340	-	-	927	7730	-	-	8997
SARDINA COMUN	-	527	-	-	-	37016	-	-	37543
TIBURON O MARRAJO	4	127	-	-	-	-	-	-	131
VIDRIOLA	-	3	-	-	-	-	-	-	3
PESCADO NO CLASIF.	-	8	-	-	-	-	-	-	8
CALAMAR	-	101	-	-	-	-	-	-	101
CARACOL PIQUILHUE	-	-	-	-	3	-	-	-	3
CARACOL TRUMULCO	-	1	-	-	-	-	-	-	1
JIBIA	-	318	-	-	4	-	-	-	322
LAPA	-	88	-	-	1	-	-	-	89
MACHA	3	12	-	-	1266	-	-	-	1261
CAMARON NAILON	8	4334	-	-	20	-	-	-	4362
GAMBA	-	1	-	-	-	-	-	-	1
LANGOSTINO AMARILLO	-	3899	-	-	13	-	-	-	3912

**V REGION, MATERIA PRIMA EN 1991  
POR ESPECIE Y LINEA DE ELABORACION  
(en toneladas)**

CONTINUACION

ESPECIE	L1	L2	L3	L5	L6	L7	L9	L11	TOTAL
ERIZO	-	49	-	-	-	-	-	-	49
TOTAL ALGAS	-	-	-	-	-	-	43586	556	44142
TOTAL PESCADOS	1696	9080	40	56	1263	344479	-	-	356614
TOTAL MOLUSCOS	3	520	-	-	1274	-	-	-	1797
TOTAL CRUSTACEOS	8	8234	-	-	33	-	-	-	8275
TOTAL OTRAS ESPECIES	-	49	-	-	-	-	-	-	49
<b>T O T A L</b>	<b>1707</b>	<b>17883</b>	<b>40</b>	<b>56</b>	<b>2570</b>	<b>344479</b>	<b>43586</b>	<b>556</b>	<b>410877</b>

L1 : FRESCO - ENFRIADO

L2 : CONGELADO

L3 : SECO - SALADO

L5 : AHUMADO

L6 : CONSERVA

L7 : HARINA

L9 : AGAR - AGAR

L12: CARRAGENINA

**V REGION, QUINTERO, MATERIA PRIMA EN 1991**  
**POR ESPECIE Y LINEA DE ELABORACION**  
(en toneladas)

ESPECIE	L1	L2	L6	L7	L9	L12	TOTAL
COTONI (4)	-	-	-	-	-	556	556
PELILLO	-	-	-	-	43586	-	43586
ANCHOVETA	-	-	-	7379	-	-	7379
ANGUILA	-	94	-	-	-	-	94
JUREL	-	-	-	46276	-	-	46276
MACHUELO TRITRE	-	5	-	-	-	-	5
MERLUZA COMUN	20	19	-	-	-	-	39
SARDINA	-	-	-	6166	-	-	6166
SARDINA COMUN	-	3	-	60	-	-	63
TIBURON O MARRAJO	-	7	-	-	-	-	7
PESCADO NO CLASIF.	-	6	-	-	-	-	6
CARACOL PLOUILLHUE	-	-	3	-	-	-	3
MACHA	-	2	-	-	-	-	2
CAMARON NAILON	-	2744	-	-	-	-	2744
GAMBA	-	1	-	-	-	-	1
LANGOSTINO AMARILLO	-	1949	-	-	-	-	1949
TOTAL ALGAS	-	-	-	-	43586	556	44142
TOTAL PESCADOS	20	134	-	59881	-	-	60035
TOTAL MOLUSCOS	-	2	3	-	-	-	5
TOTAL CRUSTACEOS	-	4694	-	-	-	-	4694
TOTAL	20	4830	3	59881	43586	556	108876

L1 : FRESCO - ENFRIADO  
L6 : CONSERVA  
L9 : AGAR - AGAR

L2 : CONGELADO  
L7 : HARINA  
L12 : CARRAGENINA

**V REGION, VALPARAISO, MATERIA PRIMA EN 1991**  
**POR ESPECIE Y LINEA DE ELABORACION**  
(en toneladas)

ESPECIE	L1	L2	L3	L5	L6	TOTAL
ALBACORA	-	3	-	-	-	3
ANCHOVETA	-	-	40	-	-	40
ANGUILA	-	48	-	-	-	48
BACALAO DE J FERNANDEZ	-	-	-	42	-	42
BACALAO DE PROFUNDIDAD	-	5	-	-	-	5
COJINOBA DEL NORTE	-	1	-	11	-	12
CORVINA	-	1	-	-	-	1
MACHUELO TRITRE	-	-	-	-	15	15
MERLUZA COMUN	-	292	-	-	-	292
PALOMETA	-	1	-	-	-	1
RAYA	-	4	-	-	-	4
SARDINA	-	340	-	-	805	1145
SARDINA COMUN	-	524	-	-	-	524
TIBURON O MARRAJO	1	43	-	-	-	44
PESCADO NO CLASIF.	-	2	-	-	-	2
<hr/>						
CALAMAR	-	60	-	-	-	60
LAPA	-	88	-	-	1	89
MACHA	3	10	-	-	1266	1279
<hr/>						
CAMARON NAILON	8	839	-	-	20	867
LANGOSTINO AMARILLO	-	1594	-	-	13	1607
<hr/>						
TOTAL PESCADOS	1	1264	40	53	820	2178
TOTAL MOLUSCOS	3	158	-	-	1267	1428
TOTAL CRUSTACEOS	8	2433	-	-	33	2474
<b>T O T A L</b>	<b>12</b>	<b>3855</b>	<b>40</b>	<b>53</b>	<b>2120</b>	<b>6080</b>

L1 : FRESCO - ENFRIADO      L2 : CONGELADO  
L3 : SECO - SALADO          L5 : AHUMADO  
L6 : CONSERVA

V REGION, SAN ANTONIO, MATERIA PRIMA EN 1991  
POR ESPECIE Y LINEA DE ELABORACION  
(en toneladas)

ESPECIE	L1	L2	L5	L6	L7	TOTAL
ALBACORA	1431	1420	-	-	-	2851
ANCHOVETA	-	-	-	-	103272	103272
ATUN ALETA LARGA	-	113	-	-	-	113
AZULEJO	-	50	-	-	-	50
BACALAO DE PROFUNDIDAD	117	647	-	-	-	764
BLANQUILLO	-	97	-	-	-	97
CONGRIO DORADO	-	4	-	-	-	4
CONGRIO NEGRO	1	143	3	-	-	147
DORADO	-	1	-	-	-	1
JUREL	-	-	-	270	142796	143066
MACHUELO TRITRE	-	-	-	51	10	61
MERLUZA COMUN	92	5096	-	-	-	5188
PEJEGALLO	-	1	-	-	-	1
RAYA	-	1	-	-	-	1
SALMON DEL ATLANTICO	31	29	-	-	-	60
SARDINA	-	-	-	122	1564	1686
SARDINA COMUN	-	-	-	-	36956	36956
TIBURON O MARRAJO	3	77	-	-	-	80
VIDRIOLA	-	3	-	-	-	3
<hr/>						
CALAMAR	-	41	-	-	-	41
CARACOL TRUMULCO	-	1	-	-	-	1
JIBIA	-	318	-	4	-	322
<hr/>						
CAMARON NAILON	-	751	-	-	-	751
LANGOSTINO AMARILLO	-	356	-	-	-	356
<hr/>						
ERIZO	-	49	-	-	-	49
<hr/>						
TOTAL PESCADOS	1675	7682	3	443	284598	294401
TOTAL MOLUSCOS	-	360	-	4	-	364
TOTAL CRUSTACEOS	-	1107	-	-	-	1107
TOTAL OTRAS ESPECIES	-	49	-	-	-	49
<b>T O T A L</b>	<b>1675</b>	<b>9198</b>	<b>3</b>	<b>447</b>	<b>264598</b>	<b>295921</b>

L1 : FRESCO - ENFRIADO  
L5 : AHUMADO  
L7 : HARINA

L2 : CONGELADO  
L6 : CONSERVA

**VI REGION, MATERIA PRIMA EN 1991  
POR ESPECIE Y LINEA DE ELABORACION  
(en toneladas)**

ESPECIE	L6	TOTAL
JUREL	1	1
SARDINA	1	1
MACHA	1	1
TOTAL PESCADOS	2	2
TOTAL MOLUSCOS	1	1
TOTAL	3	3

L6 : CONSERVA

VII REGION, MATERIA PRIMA EN 1991  
POR ESPECIE Y LINEA DE ELABORACION  
(en toneladas)

ESPECIE	L2	L9	L12	TOTAL
CHICOREA DE MAR	-	-	268	268
LUGA-LUGA	-	-	749	749
PELILLO	-	6830	-	6830
ALBACORA	1	-	-	1
BACALAO DE PROFUNDIDAD	12	-	-	12
CONGRIO DORADO	14	-	-	14
CONGRIO NEGRO	334	-	-	334
MERLUZA COMUN	76	-	-	76
PEJEGALLO	6	-	-	6
TIBURON O MARRAJO	22	-	-	22
TOTAL ALGAS	-	6830	1017	7847
TOTAL PESCADOS	465	-	-	465
T O T A L	465	6830	1017	8312

L2 : CONGELADO      L9 : AGAR - AGAR  
L12: CARRAGENINA



**VIII REGION, MATERIA PRIMA EN 1991**  
**POR ESPECIE Y LINEA DE ELABORACION**  
(en toneladas)

ESPECIE	L1	L2	L3	L5	L6	L7	L10	TOTAL
ALBACORA	73	173	-	-	-	-	-	246
ANCHOVETA	-	-	84	-	159	145835	-	146078
ATUN OJOS GRANDES	5	-	-	-	-	-	-	5
BACALAO DE PROFUNDIDAD	112	2108	-	-	-	-	-	2220
BLANQUILLO	-	245	-	-	-	-	-	245
CABALLA	-	-	-	-	141	2300	-	2441
CABRILLA	-	415	-	-	-	-	-	415
CABRILLA COMUN	-	320	-	-	-	-	-	320
COCHINILLA	-	-	-	-	-	134	-	134
COJINOBA DEL NORTE	-	3	-	-	-	-	-	3
CONGRIO COLORADO	1	-	-	-	-	-	-	1
CONGRIO DORADO	6	436	-	-	-	-	-	442
CONGRIO NEGRO	4	1827	-	-	-	-	-	1831
CORVINA	3	21	-	-	-	-	-	24
JUREL	619	16585	3496	34	118178	2179471	-	2318383
LENGUADO	-	79	-	-	-	-	-	79
MACHUELO TRITRE	-	-	-	-	153	448	-	601
MERLUZA COMUN	77	30085	-	-	-	-	-	30162
MERLUZA DE COLA	-	2766	-	-	-	145960	-	148726
MERLUZA DEL SUR	-	15	-	-	-	-	-	15
PEJEGALLO	3	792	-	-	-	-	-	795
PEJERREY DE MAR	6	18	-	-	-	-	-	24
RAYA	-	59	-	-	-	-	-	59
ROBALO	-	2	-	-	-	-	-	2
SALMON DEL ATLANTICO	34	10	-	-	18	-	-	62
SALMON PLATEADO	68	617	-	-	18	-	-	703
SARDINA	-	1	-	-	876	34249	-	35126
SARDINA COMUN	14	836	2	-	248	502415	-	503515
TIBURON O MARRAJO	-	6	-	-	-	-	-	6
TRUCHA ARCOIRIS	2	275	-	-	-	-	-	277
<hr/>								
ALMEJA	-	423	-	-	518	-	-	941
CALAMAR	-	22	-	-	-	-	-	22
CARACOL PALO PALO	-	-	-	-	81	-	-	81
CARACOL TRUMULCO	12	277	-	-	-	-	-	289
CULENGUE	1	-	-	-	726	-	-	727
HUEPO	-	83	-	-	2062	-	-	2145
LAPA	6	24	-	-	2	-	-	32
NAVAJUELA	-	-	-	-	50	-	-	50
PULPO	-	1	-	-	-	-	-	1
<hr/>								
CAMARON NAILON	-	752	-	-	-	-	-	752
LANGOSTINO COLORADO (1)	-	360	-	-	-	-	-	360

VIII REGION, MATERIA PRIMA EN 1991  
POR ESPECIE Y LINEA DE ELABORACION  
(en toneladas)

CONTINUACION

ESPECIE	L1	L2	L3	L5	L6	L7	L10	TOTAL
PEPINO DE MAR	-	534	650	-	-	-	413	1597
TOTAL PESCADOS	1027	57694	3582	34	119791	3010812	-	3192940
TOTAL MOLUSCOS	19	830	-	-	3439	-	-	4288
TOTAL CRUSTACEOS	-	1112	-	-	-	-	-	1112
TOTAL OTRAS ESPECIES	-	534	650	-	-	-	413	1597
T O T A L	1046	60170	4232	34	123230	3010812	413	3199937

L1 : FRESCO - ENFRIADO  
L3 : SECO - SALADO  
L6 : CONSERVA  
L10. DESHIDRATADO

L2 : CONGELADO  
L5 : AHUMADO  
L7 : HARINA

**VIII REGION, TOME, MATERIA PRIMA EN 1991**  
**POR ESPECIE Y LINEA DE ELABORACION**  
(en toneladas)

ESPECIE	L1	L2	L3	L6	L7	L10	TOTAL
ALBACORA	-	20	-	-	-	-	20
ANCHOVETA	-	-	-	-	6356	-	6356
CONGRIO NEGRO	-	196	-	-	-	-	196
JUREL	-	-	-	19179	132266	-	151445
LENGUADO	-	74	-	-	-	-	74
MERLUZA COMUN	-	236	-	-	-	-	236
MERLUZA DE COLA	-	21	-	-	9443	-	9464
SALMON DEL ATLANTICO	34	10	-	-	-	-	44
SALMON PLATEADO	68	617	-	-	-	-	685
SARDINA	-	-	-	231	3348	-	3579
SARDINA COMUN	-	-	-	-	60215	-	60215
TRUCHA ARCOIRIS	2	275	-	-	-	-	277
<hr/>							
CAMARON NAILON	-	751	-	-	-	-	751
LANGOSTINO COLORADO (1)	-	360	-	-	-	-	360
<hr/>							
PEPINO DE MAR	-	-	125	-	-	413	538
<hr/>							
TOTAL PESCADOS	104	1449	-	19410	211628	-	232591
TOTAL CRUSTACEOS	-	1111	-	-	-	-	1111
TOTAL OTRAS ESPECIES	-	-	125	-	-	413	538
<b>T O T A L</b>	<b>104</b>	<b>2560</b>	<b>125</b>	<b>19410</b>	<b>211628</b>	<b>413</b>	<b>234240</b>

L1 : FRESCO - ENFRIADO  
L3 : SECO - SALADO  
L7 : HARINA

L2 : CONGELADO  
L6 : CONSERVA  
L10: DESHIDRATADO

VIII REGION, TALCAHUANO, MATERIA PRIMA EN 1991  
POR ESPECIE Y LINEA DE ELABORACION  
(en toneladas)

ESPECIE	L1	L2	L3	L5	L6	L7	TOTAL
ALBACORA	73	153	-	-	-	-	226
ANCHOVETA	-	-	84	-	159	25420	25663
ATUN OJOS GRANDES	5	-	-	-	-	-	5
BACALAO DE PROFUNDIDAD	112	2108	-	-	-	-	2220
BLANQUILLO	-	102	-	-	-	-	102
CABALLA	-	-	-	-	6	1401	1407
CABRILLA	-	415	-	-	-	-	415
CABRILLA COMUN	-	320	-	-	-	-	320
COCHINILLA	-	-	-	-	-	134	134
COJINOBA DEL NORTE	-	3	-	-	-	-	3
CONGRIO COLORADO	1	-	-	-	-	-	1
CONGRIO DORADO	8	436	-	-	-	-	442
CONGRIO NEGRO	4	1613	-	-	-	-	1617
CORVINA	1	19	-	-	-	-	20
JUREL	619	7723	3496	34	68357	1463516	1543745
LENGUADO	-	5	-	-	-	-	5
MACHUELO TRITRE	-	-	-	-	153	448	601
MERLUZA COMUN	73	26437	-	-	-	-	26510
MERLUZA DE COLA	-	2737	-	-	-	90347	93084
MERLUZA DEL SUR	-	15	-	-	-	-	15
PEJEGALLO	1	625	-	-	-	-	626
PEJERREY DE MAR	6	18	-	-	-	-	24
RAYA	-	59	-	-	-	-	59
ROBALO	-	2	-	-	-	-	2
SALMON DEL ATLANTICO	-	-	-	-	18	-	18
SALMON PLATEADO	-	-	-	-	18	-	18
SARDINA	-	1	-	-	418	27567	27986
SARDINA COMUN	-	808	2	-	243	379213	380266
TIBURON O MARRAJO	-	6	-	-	-	-	6
ALMEJA	-	423	-	-	518	-	941
CALAMAR	-	22	-	-	-	-	22
CARACOL PALO PALO	-	-	-	-	81	-	81
CARACOL TRUMULCO	12	277	-	-	-	-	289
CULENGUE	-	-	-	-	715	-	715
HUEPO	-	83	-	-	2052	-	2135
LAPA	-	24	-	-	2	-	26
NAVAJUELA	-	-	-	-	49	-	49
PULPO	-	1	-	-	-	-	1
CAMARON NAILON	-	1	-	-	-	-	1

**VIII REGION, TALCAHUANO, MATERIA PRIMA EN 1991**  
**POR ESPECIE Y LINEA DE ELABORACION**  
(en toneladas)

CONTINUACION

ESPECIE	L1	L2	L3	L5	L6	L7	TOTAL
PEPINO DE MAR	-	534	525	-	-	-	1059
TOTAL PESCADOS	901	43605	3582	34	89372	1988046	2105540
TOTAL MOLUSCOS	12	830	-	-	3417	-	4259
TOTAL CRUSTACEOS	-	1	-	-	-	-	1
TOTAL OTRAS ESPECIES	-	534	525	-	-	-	1059
<b>T O T A L</b>	<b>913</b>	<b>44970</b>	<b>4107</b>	<b>34</b>	<b>72789</b>	<b>1988046</b>	<b>2110859</b>

L1 : FRESCO - ENFRIADO

L2 : CONGELADO

L3 : SECO - SALADO

L5 : AHUMADO

L6 : CONSERVA

L7 : HARINA

VIII REGION, CORONEL, MATERIA PRIMA EN 1991  
POR ESPECIE Y LINEA DE ELABORACION  
(en toneladas)

ESPECIE	L1	L2	L6	L7	TOTAL
ANCHOVETA	-	-	-	114059	114059
BLANQUILLO	-	143	-	-	143
CABALLA	-	-	135	899	1034
CONGRIO NEGRO	-	18	-	-	18
CORVINA	2	2	-	-	4
JUREL	-	8862	30642	583689	623193
MERLUZA COMUN	4	3412	-	-	3416
MERLUZA DE COLA	-	8	-	46170	46178
PEJEGALLO	2	167	-	-	169
SARDINA	-	-	227	3334	3561
SARDINA COMUN	14	28	5	62987	63034
<hr/>					
CULENGUE	1	-	11	-	12
HUEPO	-	-	10	-	10
LAPA	6	-	-	-	6
NAVAJUELA	-	-	1	-	1
<hr/>					
TOTAL PESCADOS	22	12640	31009	811138	854809
TOTAL MOLUSCOS	7	-	22	-	29
<hr/>					
T O T A L	29	12640	31031	811138	854838

L1 : FRESCO - ENFRIADO      L2 : CONGELADO  
L6 : CONSERVA                  L7 : HARINA

**IX REGION, MATERIA PRIMA EN 1991  
POR ESPECIE Y LINEA DE ELABORACION  
(en toneladas)**

ESPECIE	L2	L5	L6	TOTAL
JUREL	-	66	-	66
SARDINA COMUN	-	-	3	3
TRUCHA ARCOIRIS	-	30	-	30
HUEPO	-	-	7	7
LOCO (1)	6	-	182	166
TOTAL PESCADOS	-	96	3	99
TOTAL MOLUSCOS	6	-	169	195
TOTAL	6	98	192	294

L2 : CONGELADO  
L6 : CONSERVA

L5 : AHUMADO

**X REGION, MATERIA PRIMA EN 1991**  
**POR ESPECIE Y LINEA DE ELABORACION**  
(en toneladas)

ESPECIE	L1	L2	L3	L5	L6	L7	L9	L13	TOTAL
PELILLO	-	-	-	-	-	-	10978	1318	12296
ALBACORA	28	1	-	-	-	-	-	-	29
BACALAO DE PROFUNDIDAD	197	914	-	1	-	-	-	-	1112
BROTULA	-	30	-	-	-	-	-	-	30
CABRILLA	1	18	-	-	-	-	-	-	19
COJINOBA DEL NORTE	-	5	-	-	-	-	-	-	5
COJINOBA DEL SUR	-	13	-	-	-	-	-	-	13
CONGRIO COLORADO	14	8	-	-	-	-	-	-	22
CONGRIO DORADO	230	1816	-	-	-	-	-	-	2046
CORVINA	5	13	-	-	-	-	-	-	18
JUREL	9	265	60	-	-	-	-	-	334
MERLUZA COMUN	13	2886	-	-	-	-	-	-	2899
MERLUZA DE COLA	-	6	-	-	-	-	-	-	6
MERLUZA DEL SUR	6891	3221	-	-	-	-	-	-	10112
PEJEGALLO	16	344	-	-	-	-	-	-	360
PEJERREY DE MAR	-	440	-	-	5	-	-	-	445
PUYE	-	1	-	-	1	-	-	-	2
RAYA	-	333	-	-	-	-	-	-	333
SALMON CEREZA	-	2	-	-	-	-	-	-	2
SALMON DEL ATLANTICO	8026	3050	-	1	61	-	-	-	11138
SALMON PLATEADO	418	12021	-	19	113	-	-	-	12571
SALMON REY	418	257	-	4	-	-	-	-	679
SARDINA COMUN	1102	4461	1	-	352	10	-	-	5926
TIBURON O MARRAJO	-	1	-	-	-	-	-	-	1
TOLLO	10	222	-	-	-	-	-	-	232
TRUCHA ARCOIRIS	278	5694	-	5	25	-	-	-	6002
PESCADO NO CLASIF.	-	51	-	-	-	-	-	-	51
ALMEJA	-	12536	-	-	21957	-	-	-	34493
CALAMAR	-	5	-	-	28	-	-	-	33
CARACOL PALO PALO	-	-	-	-	546	-	-	-	546
CARACOL PICUYO	-	-	-	-	46	-	-	-	46
CARACOL TEGULA	-	-	-	-	2	-	-	-	2
CARACOL TROPHON	-	-	-	-	23	-	-	-	23
CARACOL TRUMULCO	-	2	-	-	108	-	-	-	110
CULENGUE	-	164	-	-	25657	-	-	-	25821
CHOLGA	-	24	-	-	1276	-	-	-	1300
CHORITO	48	217	-	-	3804	-	-	-	4069
HUEPO	-	320	-	-	5758	-	-	-	6078
LAPA	22	8	-	-	423	-	-	-	453
LOCO (1)	-	29	-	-	-	-	-	-	29
MACHA	-	6	-	-	3986	-	-	-	3992
NAVAJUELA	13	70	-	-	4084	-	-	-	4177
OSTION DEL NORTE	2	-	-	-	-	-	-	-	2
OSTRA CHILENA	-	-	-	1	21	-	-	-	22
MOLUSCO NO CLASIF.	-	2	-	-	505	-	-	-	507



**X REGION, MATERIA PRIMA EN 1991  
POR ESPECIE Y LINEA DE ELABORACION  
(en toneladas)**

CONTINUACION

ESPECIE	L1	L2	L3	L5	L6	L7	L9	L13	TOTAL
CENTOLLA	-	611	-	-	108	-	-	-	719
JAIBA NO CLASIF.	-	134	-	-	20	-	-	-	154
JAIBA MARMOLA	-	430	-	-	884	-	-	-	1314
JAIBA MORA	-	41	-	-	25	-	-	-	66
JAIBA PELUDA O PACHONA	-	135	-	-	470	-	-	-	605
JAIBA REINA	-	9	-	-	-	-	-	-	9
ERIZO	301	16002	5	-	295	-	-	-	16603
PIURE	-	-	-	-	78	-	-	-	78
TOTAL ALGAS	-	-	-	-	-	-	10978	1318	12296
TOTAL PESCADOS	17656	38073	61	30	557	10	-	-	54387
TOTAL MOLUSCOS	85	13383	-	1	68234	-	-	-	81703
TOTAL CRUSTACEOS	-	1380	-	-	1507	-	-	-	2887
TOTAL OTRAS ESPECIES	301	16002	5	-	373	-	-	-	16681
<b>T O T A L</b>	<b>18042</b>	<b>66818</b>	<b>66</b>	<b>31</b>	<b>70671</b>	<b>10</b>	<b>10978</b>	<b>1318</b>	<b>187934</b>

L1 : FRESCO - ENFRIADO      L2 : CONGELADO  
L3 : SECO - SALADO          L5 : AHUMADO  
L6 : CONSERVA                L7 : HARINA  
L9 : AGAR - AGAR            L13: CARRAGENINA

**X REGION, VALDIVIA, MATERIA PRIMA EN 1991  
POR ESPECIE Y LINEA DE ELABORACION  
(en toneladas)**

ESPECIE	L1	L2	L6	TOTAL
ALBACORA	18	1	-	19
BACALAO DE PROFUNDIDAD	178	348	-	526
CABRILLA	1	18	-	19
CONGRIO DORADO	-	3	-	3
JUREL	1	-	-	1
MERLUZA COMUN	-	2	-	2
PEJEGALLO	8	13	-	21
PEJERREY DE MAR	-	12	-	12
RAYA	-	8	-	8
SALMON PLATEADO	-	-	8	8
SARDINA COMUN	-	46	230	276
ALMEJA	-	-	1	1
CARACOL TRUMULCO	-	1	-	1
CHORITO	48	3	15	66
HUEPO	-	-	128	128
LAPA	22	6	-	28
LOCO (1)	-	9	-	9
MACHA	-	6	1	7
NAVAJUELA	13	87	-	80
MOLUSCO NO CLASIF.	-	-	4	4
JAIBA MARMOLA	-	183	-	183
TOTAL PESCADOS	206	451	238	895
TOTAL MOLUSCOS	83	92	149	324
TOTAL CRUSTACEOS	-	183	-	183
T O T A L	289	726	387	1402

L1 : FRESCO - ENFRIADO  
L6 : CONSERVA

L2 : CONGELADO

**X REGION, PUERTO MONTT, MATERIA PRIMA EN 1991**  
**POR ESPECIE Y LINEA DE ELABORACION**  
(en toneladas)

ESPECIE	L1	L2	L5	L6	L9	L13	TOTAL
PELILLO	-	-	-	-	10978	1318	12296
ALBACORA	10	-	-	-	-	-	10
BACALAO DE PROFUNDIDAD	7	553	1	-	-	-	561
BROTULA	-	30	-	-	-	-	30
COJINOBA DEL SUR	-	8	-	-	-	-	8
CONGRIO COLORADO	-	8	-	-	-	-	8
CONGRIO DORADO	51	1502	-	-	-	-	1553
CORVINA	4	4	-	-	-	-	8
JUREL	-	11	-	-	-	-	11
MERLUZA COMUN	7	2850	-	-	-	-	2857
MERLUZA DE COLA	-	8	-	-	-	-	6
MERLUZA DEL SUR	3385	2282	-	-	-	-	5667
PEJEGALLO	8	320	-	-	-	-	328
PEJERREY DE MAR	-	427	-	4	-	-	431
RAYA	-	151	-	-	-	-	151
SALMON DEL ATLANTICO	6220	1573	1	60	-	-	7854
SALMON PLATEADO	225	4559	12	84	-	-	4880
SALMON REY	273	178	4	-	-	-	455
SARDINA COMUN	38	1071	-	-	-	-	1109
TIBURON O MARRAJO	-	1	-	-	-	-	1
TOLLO	10	171	-	-	-	-	181
TRUCHA ARCOIRIS	192	2435	5	25	-	-	2657
PESCADO NO CLASIF.	-	51	-	-	-	-	51
ALMEJA	-	1268	-	8412	-	-	7680
CALAMAR	-	5	-	-	-	-	5
CARACOL PALO PALO	-	-	-	448	-	-	448
CARACOL PICUYO	-	-	-	8	-	-	8
CARACOL TROPHON	-	-	-	23	-	-	23
CARACOL TRUMULCO	-	-	-	14	-	-	14
CULENGUE	-	42	-	11423	-	-	11465
CHOLGA	-	-	-	368	-	-	368
CHORITO	-	24	-	1456	-	-	1480
HUEPO	-	151	-	2522	-	-	2673
LAPA	-	-	-	200	-	-	200
LOCO (1)	-	20	-	-	-	-	20
MACHA	-	-	-	1175	-	-	1175
NAVAJUELA	-	-	-	1712	-	-	1712
OSTRA CHILENA	-	-	1	1	-	-	2
MOLUSCO NO CLASIF.	-	2	-	9	-	-	11
CENTOLLA	-	588	-	89	-	-	677
JAIBA NO CLASIF.	-	10	-	7	-	-	17
JAIBA MARMOLA	-	10	-	811	-	-	821
JAIBA MORA	-	8	-	7	-	-	15

**X REGION, PUERTO MONTT, MATERIA PRIMA EN 1991  
POR ESPECIE Y LINEA DE ELABORACION  
(en toneladas)**

CONTINUACION

ESPECIE	L1	L2	L5	L6	L9	L13	TOTAL
JAIBA PELUDA O PACHONA	-	-	-	451	-	-	451
ERIZO	111	302	-	1	-	-	414
PIURE	-	-	-	38	-	-	38
TOTAL ALGAS	-	-	-	-	10978	1318	12296
TOTAL PESCADOS	10430	18191	23	173	-	-	28817
TOTAL MOLUSCOS	-	1512	1	25771	-	-	27284
TOTAL CRUSTACEOS	-	616	-	1365	-	-	1981
TOTAL OTRAS ESPECIES	111	302	-	39	-	-	452
<b>T O T A L</b>	<b>10541</b>	<b>20621</b>	<b>24</b>	<b>27348</b>	<b>10978</b>	<b>1318</b>	<b>70830</b>

L1 : FRESCO - ENFRIADO      L2 : CONGELADO  
L5 : AHUMADO                    L6 : CONSERVA  
L9 : AGAR - AGAR                L13: CARRAGENINA

**X REGION, CALBUCO, MATERIA PRIMA EN 1991**  
**POR ESPECIE Y LINEA DE ELABORACION**  
**(en toneladas)**

ESPECIE	L1	L2	L6	L7	TOTAL
CONGRIO DORADO	-	8	-	-	8
MERLUZA COMUN	-	31	-	-	31
MERLUZA DEL SUR	9	29	-	-	38
PEJERREY DE MAR	-	-	1	-	1
RAYA	-	160	-	-	160
SALMON DEL ATLANTICO	1156	642	1	-	1799
SALMON PLATEADO	59	724	8	-	791
SALMON REY	73	11	-	-	84
SARDINA COMUN	-	782	122	10	914
TOLLO	-	48	-	-	48
TRUCHA ARCOIRIS	55	1178	-	-	1233
<hr/>					
ALMEJA	-	-	1658	-	1656
CALAMAR	-	-	28	-	28
CARACOL PALO PALO	-	-	72	-	72
CARACOL TRUMULCO	-	-	60	-	60
CULENGUE	-	122	13209	-	13331
CHOLGA	-	-	769	-	769
CHORITO	-	40	1445	-	1485
HUEPO	-	23	1073	-	1096
LAPA	-	-	216	-	216
MACHA	-	-	247	-	247
NAVAJUELA	-	-	860	-	860
OSTRA CHILENA	-	-	20	-	20
MOLUSCO NO CLASIF.	-	-	492	-	492
<hr/>					
CENTOLLA	-	-	10	-	10
JAIBA NO CLASIF.	-	-	1	-	1
JAIBA MARMOLA	-	35	64	-	99
JAIBA MORA	-	30	18	-	48
JAIBA PELUDA O PACHONA	-	47	19	-	66
JAIBA REINA	-	9	-	-	9
<hr/>					
ERIZO	-	-	18	-	18
PIURE	-	-	40	-	40
<hr/>					
TOTAL PESCADOS	1352	3613	132	10	5107
TOTAL MOLUSCOS	-	185	20149	-	20334
TOTAL CRUSTACEOS	-	121	112	-	233
TOTAL OTRAS ESPECIES	-	-	58	-	58
<b>T O T A L</b>	<b>1352</b>	<b>3919</b>	<b>20451</b>	<b>10</b>	<b>25732</b>

L1 : FRESCO - ENFRIADO  
L6 : CONSERVA

L2 : CONGELADO  
L7 : HARINA

**X REGION, ANCU, MATERIA PRIMA EN 1991  
POR ESPECIE Y LINEA DE ELABORACION  
(en toneladas)**

ESPECIE	L1	L2	L6	TOTAL
CONGRIO DORADO	1	3	-	4
MERLUZA COMUN	6	-	-	6
MERLUZA DEL SUR	60	-	-	60
PUYE	-	1	1	2
SALMON DEL ATLANTICO	25	36	-	61
SALMON PLATEADO	-	343	-	343
SARDINA COMUN	-	43	-	43
TRUCHA ARCOIRIS	-	371	-	371
ALMEJA	-	271	8934	9205
CARACOL PALO PALO	-	-	26	26
CARACOL PICUJO	-	-	38	38
CARACOL TRUMULCO	-	-	24	24
CULENGUE	-	-	212	212
CHORITO	-	-	17	17
HUEPO	-	146	1459	1605
MACHA	-	-	1416	1416
NAVAJUELA	-	-	1017	1017
CENTOLLA	-	-	2	2
JAIBA NO CLASIF.	-	8	-	8
ERIZO	125	3331	-	3456
TOTAL PESCADOS	112	797	1	910
TOTAL MOLUSCOS	-	417	13143	13560
TOTAL CRUSTACEOS	-	8	2	10
TOTAL OTRAS ESPECIES	125	3331	-	3456
<b>T O T A L</b>	<b>237</b>	<b>4553</b>	<b>13146</b>	<b>17936</b>

L1 : FRESCO - ENFRIADO      L2 : CONGELADO  
L6 : CONSERVA

**X REGION, CASTRO, MATERIA PRIMA EN 1991  
POR ESPECIE Y LINEA DE ELABORACION  
(en toneladas)**

ESPECIE	L1	L2	L3	L5	L6	TOTAL
BACALAO DE PROFUNDIDAD	12	4	-	-	-	16
COJINOBA DEL NORTE	-	5	-	-	-	5
COJINOBA DEL SUR	-	5	-	-	-	5
CONGRIO COLORADO	14	-	-	-	-	14
CONGRIO DORADO	169	298	-	-	-	467
CORVINA	1	9	-	-	-	10
JUREL	8	254	80	-	-	322
MERLUZA COMUN	-	3	-	-	-	3
MERLUZA DEL SUR	3182	762	-	-	-	3944
PEJEGALLO	-	11	-	-	-	11
PEJERREY DE MAR	-	1	-	-	-	1
RAYA	-	14	-	-	-	14
SALMON CEREZA	-	2	-	-	-	2
SALMON DEL ATLANTICO	433	248	-	-	-	681
SALMON PLATEADO	133	5160	-	7	13	5313
SALMON REY	72	68	-	-	-	140
SARDINA COMUN	1064	2519	1	-	-	3584
TOLLO	-	3	-	-	-	3
TRUCHA ARCOIRIS	27	1254	-	-	-	1281
<hr/>						
ALMEJA	-	3825	-	-	3181	6986
CARACOL TRUMULCO	-	1	-	-	4	5
CULENGUE	-	-	-	-	23	23
CHOLGA	-	24	-	-	12	36
CHORITO	-	149	-	-	6	155
HUEPO	-	-	-	-	511	511
LAPA	-	2	-	-	7	9
MACHA	-	-	-	-	1078	1078
NAVAJUELA	-	3	-	-	374	377
OSTION DEL NORTE	2	-	-	-	-	2
<hr/>						
CENTOLLA	-	17	-	-	-	17
<hr/>						
ERIZO	13	5094	-	-	85	5192
<hr/>						
TOTAL PESCADOS	5115	10820	61	7	13	15816
TOTAL MOLUSCOS	2	4004	-	-	5178	9182
TOTAL CRUSTACEOS	-	17	-	-	-	17
TOTAL OTRAS ESPECIES	13	5094	-	-	85	5192
<hr/>						
T O T A L	5130	19735	61	7	5274	30207

L1 : FRESCO - ENFRIADO  
L3 : SECO - SALADO  
L6 : CONSERVA

L2 : CONGELADO  
L5 : AHUMADO

**X REGION, QUELLON, MATERIA PRIMA EN 1991  
POR ESPECIE Y LINEA DE ELABORACION  
(en toneladas)**

ESPECIE	L1	L2	L3	L6	TOTAL
BACALAO DE PROFUNDIDAD	-	9	-	-	9
CONGRIO DORADO	9	2	-	-	11
MERLUZA DEL SUR	235	148	-	-	383
SALMON DEL ATLANTICO	192	551	-	-	743
SALMON PLATEADO	1	1235	-	-	1236
TRUCHA ARCOIRIS	4	456	-	-	460
ALMEJA	-	7172	-	1791	8963
CARACOL TEGULA	-	-	-	2	2
CARACOL TRUMULCO	-	-	-	6	6
CULENGUE	-	-	-	790	790
CHOLGA	-	-	-	127	127
CHORITO	-	1	-	865	866
HUEPO	-	-	-	65	65
MACHA	-	-	-	69	69
NAVAJUELA	-	-	-	131	131
CENTOLLA	-	6	-	7	13
JAIBA NO CLASIF.	-	116	-	12	128
JAIBA MARMOLA	-	202	-	9	211
JAIBA MORA	-	3	-	-	3
JAIBA PELUDA O PACHONA	-	88	-	-	88
ERIZO	52	7275	5	191	7523
TOTAL PESCADOS	441	2401	-	-	2842
TOTAL MOLUSCOS	-	7173	-	3846	11019
TOTAL CRUSTACEOS	-	415	-	28	443
TOTAL OTRAS ESPECIES	52	7275	5	191	7523
T O T A L	493	17264	5	4065	21827

L1 : FRESCO - ENFRIADO      L2 : CONGELADO  
L3 : SECO - SALADO          L6 : CONSERVA



**XI REGION, MATERIA PRIMA EN 1991**  
**POR ESPECIE Y LINEA DE ELABORACION**  
**(en toneladas)**

ESPECIE	L1	L2	L3	L6	L7	TOTAL
ALFONSINO	-	1	-	-	-	1
BACALAO DE J FERNANDEZ	-	2	-	-	-	2
BACALAO DE PROFUNDIDAD	-	11	-	-	-	11
BRECA	-	6	-	-	-	6
BROTULA	-	75	-	-	-	75
CABRILLA	-	35	-	-	-	35
COJINOBA DEL NORTE	-	331	-	-	-	331
COJINOBA DEL SUR	-	128	-	-	-	128
COJINOBA MOTEADA	-	18	-	-	-	18
CONGRIO DORADO	-	2152	-	-	-	2152
CORVINA	-	4	-	-	-	4
CHANCHARRO	-	75	-	-	1	76
MERLUZA COMUN	-	2619	-	-	10	2629
MERLUZA DE COLA	-	306	-	-	12	318
MERLUZA DEL SUR	-	5021	-	-	-	5021
PALOMETA	-	7	-	-	-	7
PEJEGALLO	-	8	-	-	-	8
RAYA	6	96	-	-	-	102
ROBALO	-	15	-	-	-	15
SALMON DEL ATLANTICO	292	475	-	-	-	767
SALMON PLATEADO	-	1410	17	-	-	1427
SARDINA COMUN	-	20	-	-	-	20
TIBURON O MARRAJO	-	1	-	-	-	1
TOLLO	-	71	-	-	-	71
TRUCHA ARCOIRIS	-	96	-	-	-	96
VIEJA O MULATA	-	35	-	-	-	35
PESCADO NO CLASIF.	-	-	-	-	19	19
<hr/>						
ALMEJA	-	1	-	287	-	288
CARACOL PAÑO PAÑO	-	-	-	86	-	86
CULENGUE	-	-	-	806	-	806
CHOLGA	-	-	-	109	-	109
CHORITO	-	3	-	354	-	357
LAPA	-	16	-	1	-	19
<hr/>						
CENTOLLA	-	69	-	-	-	69
JAIBA MARMOLA	-	3	-	-	-	3
JAIBA MORA	-	15	-	-	-	15
JAIBA PANCHOTE	-	1	-	-	-	1

**XI REGION, MATERIA PRIMA EN 1991  
POR ESPECIE Y LINEA DE ELABORACION  
(en toneladas)**

CONTINUACION

ESPECIE	L1	L2	L3	L6	L7	TOTAL
ERIZO	-	355	-	2063	-	2418
TOTAL PESCADOS	298	13818	17	-	42	14175
TOTAL MOLUSCOS	-	22	-	1643	-	1665
TOTAL CRUSTACEOS	-	88	-	-	-	88
TOTAL OTRAS ESPECIES	-	355	-	2063	-	2418
<b>T O T A L</b>	<b>298</b>	<b>14263</b>	<b>17</b>	<b>3706</b>	<b>42</b>	<b>18346</b>

L1 : FRESCO - ENFRIADO  
L3 : SECO - SALADO  
L7 : HARINA

L2 : CONGELADO  
L6 : CONSERVA

**XII REGION, MATERIA PRIMA EN 1991  
POR ESPECIE Y LINEA DE ELABORACION  
(en toneladas)**

ESPECIE	L1	L2	L3	L5	L6	L13	TOTAL
HUIRO	-	-	-	-	-	31	31
BACALAO DE PROFUNDIDAD	2	47	-	-	-	-	49
BROTULA	17	159	-	-	-	-	176
CONGRIO DORADO	26	500	-	-	-	-	526
CHANCHARRO	3	25	-	-	-	-	28
MERLUZA DE COLA	8	151	-	-	-	-	159
MERLUZA DEL SUR	107	2644	-	-	-	-	2751
RAYA	-	9	-	-	-	-	9
SALMON DEL ATLANTICO	-	13	-	-	-	-	13
SALMON PLATEADO	3	668	-	1	-	-	672
TIBURON O MARRAJO	-	1	-	-	-	-	1
TOLLO	-	9	-	-	-	-	9
ALMEJA	-	2	-	-	17	-	19
CARACOL PLOUILLHUE	-	68	-	-	97	-	165
CARACOL TROPHON	13	163	-	-	375	-	551
CHOLGA	367	116	-	-	2307	-	2790
CHORITO	495	685	-	-	764	-	1944
HUEPO	3	1	-	-	1	-	5
OSTION DEL SUR	254	675	-	-	81	-	1010
CENTOLLA	104	1313	2	-	324	-	1743
CENTOLLON	37	2194	-	-	1130	-	3361
ERIZO	191	63	-	-	73	-	327
TOTAL ALGAS	-	-	-	-	-	31	31
TOTAL PESCADOS	166	4226	-	1	-	-	4393
TOTAL MOLUSCOS	1132	1710	-	-	3642	-	6484
TOTAL CRUSTACEOS	141	3507	2	-	1454	-	5104
TOTAL OTRAS ESPECIES	191	63	-	-	73	-	327
T O T A L	1630	9506	2	1	5169	31	16339

L1 FRESCO - ENFRIADO  
L3 : SECO - SALADO  
L6 : CONSERVA

L2 : CONGELADO  
L5 : AHUMADO  
L13: CARRAGENINA

REGION METROPOLITANA, MATERIA PRIMA EN 1991  
POR ESPECIE Y LINEA DE ELABORACION  
(en toneladas)

ESPECIE	L1	L2	L3	L5	L6	L13	TOTAL
ALBACORA	1920	671	-	1	-	-	2592
ANCHOVETA	-	-	147	-	13	-	160
ANGUILA	-	3	-	-	-	-	3
ATUN ALETA LARGA	-	-	-	-	2	-	2
BACALAO DE PROFUNDIDAD	236	329	-	2	-	-	567
BLANQUILLO	-	295	-	-	-	-	295
CONGRIO DORADO	-	23	-	-	-	-	23
CONGRIO NEGRO	8	421	-	-	-	-	429
CORVINA	-	14	-	-	-	-	14
JUREL	-	4	-	-	54	-	58
LENGUADO	1	3	-	-	-	-	4
MERLUZA COMUN	32	907	-	-	6	-	945
MERLUZA DEL SUR	-	7	-	-	-	-	7
PEJEGALLO	-	24	-	-	-	-	24
SALMON DEL ATLANTICO	-	10	-	54	-	-	64
SALMON PLATEADO	-	12	-	59	7	-	78
SALMON REY	-	-	-	8	-	-	8
TIBURON O MARRAJO	-	7	-	-	-	-	7
TOLLO	-	15	-	-	5	-	20
TRUCHA ARCOIRIS	30	958	-	60	-	-	1048
TURBOT	-	3	-	-	-	-	3
<hr/>							
ALMEJA	-	-	-	-	1	-	1
CARACOL TRUMULCO	-	-	-	-	-	3	3
CHOLGA	-	-	-	-	47	-	47
CHORITO	-	-	-	-	84	-	84
HUEPO	-	-	-	-	2	-	2
LAPA	-	-	4	-	174	-	178
MACHA	-	78	-	-	4	-	82
PULPO	-	10	-	-	-	-	10
<hr/>							
CAMARON NAILON	-	134	-	-	-	-	134
CENTOLLA	-	1	-	-	-	-	1
JAIBA NO CLASIF.	-	1	-	-	8	-	9
LANGOSTA DE J.FERNANDEZ	-	3	-	-	-	-	3
LANGOSTINO AMARILLO	-	183	-	-	-	-	183
<hr/>							
TOTAL PESCADOS	2227	3706	147	184	87	-	6351
TOTAL MOLUSCOS	-	88	4	-	312	3	407
TOTAL CRUSTACEOS	-	322	-	-	8	-	330
TOTAL	2227	4116	151	184	407	3	7088

L1 : FRESCO - ENFRIADO

L2 : CONGELADO

L3 : SECO - SALADO

L5 : AHUMADO

L6 : CONSERVA

L10: DESHIDRATADO

**CHILE, MATERIA PRIMA EN 1991**  
**POR ESPECIE Y MES**  
(en toneladas)

**FRESCO - ENFRIADO**

ESPECIE	ENE	FEB	MAR	ABR	MAY	JUN	JUL	AGO	SEP	OCT	NOV	DIC	TOTAL
ALBACORA	8	34	367	654	757	512	314	425	258	75	21	27	3452
ANCHOVETA	-	197	-	-	-	-	-	-	-	-	-	-	197
ATUN OJOS GRANDES	-	-	-	-	-	-	-	-	-	-	-	5	5
BACALAO DE PROFUNDIDAD	72	41	30	38	16	6	57	79	45	69	118	93	664
BROTULA	-	-	-	-	-	-	-	17	-	-	-	-	17
CABRILLA	-	-	-	-	-	-	-	-	-	1	-	-	1
CONGRIO COLORADO	-	-	14	-	-	-	-	-	-	-	1	-	15
CONGRIO DORADO	27	16	11	36	20	8	16	51	18	16	19	24	262
CONGRIO NEGRO	2	8	-	-	-	-	-	1	-	-	-	2	13
CORVINA	-	1	2	1	2	-	-	-	-	-	1	1	8
CHANCHARRO	-	-	-	-	-	-	-	3	-	-	-	-	3
JUREL	-	-	-	1	-	-	314	-	-	313	-	-	628
LENGUADO	-	-	-	-	-	-	-	-	-	1	-	-	1
MERLUZA COMUN	-	-	1	-	6	-	4	33	6	62	92	49	253
MERLUZA DE COLA	-	-	-	-	-	-	-	8	-	-	-	-	8
MERLUZA DEL SUR	578	550	583	485	266	353	353	413	322	824	1260	1011	6998
PEJEGALLO	-	-	-	-	4	-	-	2	2	2	2	7	19
PEJERREY DE MAR	-	-	-	-	-	-	-	-	-	-	-	6	6
RAYA	-	-	-	-	-	-	-	-	-	-	6	-	6
SALMON DEL ATLANTICO	907	538	510	454	493	508	532	635	712	778	1122	1194	8383
SALMON PLATEADO	114	164	46	55	61	4	3	2	12	4	4	20	489
SALMON REY	64	37	123	66	34	20	8	9	3	25	29	-	418
SARDINA COMUN	-	-	122	231	319	245	152	14	-	-	21	17	1121
TIBURON O MARRAJO	-	-	-	-	3	-	-	1	-	-	-	-	4
TOLLO	-	-	-	-	-	-	-	10	-	-	-	-	10
TRUCHA ARCOIRIS	6	11	131	20	3	2	1	38	50	36	6	6	310
<hr/>													
CARACOL TROPHON	13	-	-	-	-	-	-	-	-	-	-	-	13
CARACOL TRUMULCO	1	-	1	-	1	9	-	-	-	-	-	-	12
CULENGUE	-	-	-	-	-	-	1	-	-	-	-	-	1
CHITON	-	-	-	-	-	-	-	5	-	-	8	9	22
CHOLGA	28	26	45	23	47	48	12	27	24	29	5	53	367
CHORITO	13	-	25	55	39	46	122	25	35	61	84	38	543
HUEPO	-	-	-	-	-	-	-	-	-	-	3	-	3
LAPA	13	-	-	-	7	-	6	20	20	29	17	22	134
MACHA	-	-	-	2	1	-	-	-	-	-	-	-	3
NAVAJUELA	-	-	-	-	-	-	-	-	13	-	-	-	13
OSTION DEL NORTE	3	-	7	-	7	-	-	-	-	-	-	-	17
OSTION DEL SUR	-	31	39	31	90	27	23	13	-	-	-	-	254
PULPO	-	-	-	-	-	5	-	-	-	-	-	-	5
<hr/>													
CAMARON NAILON	-	-	3	5	-	-	-	-	-	-	16	21	45
CENTOLLA	-	1	2	10	8	8	13	16	21	21	4	-	104
CENTOLLON	-	-	-	-	-	-	-	13	20	4	-	-	37
JAIBA MORA	-	-	-	-	-	-	-	4	-	-	-	-	4

**CHILE, MATERIA PRIMA EN 1991  
POR ESPECIE Y MES  
(en toneladas)**

**FRESCO - ENFRIADO**

CONTINUACION

ESPECIE	ENE	FEB	MAR	ABR	MAY	JUN	JUL	AGO	SEP	OCT	NOV	DIC	TOTAL
LANGOSTINO AMARILLO	-	-	-	-	18	-	-	-	-	-	1	-	19
ERIZO	9	9	115	91	136	108	104	117	127	122	63	69	1070
TOTAL PESCADOS	1778	1597	1940	2041	1984	1658	1754	1741	1428	2206	2702	2462	23291
TOTAL MOLUSCOS	71	57	117	111	192	135	164	90	92	119	117	122	1387
TOTAL CRUSTACEOS	-	1	5	15	26	8	13	33	41	25	21	21	209
TOTAL OTRAS ESPECIES	9	9	115	91	136	108	104	117	127	122	63	69	1070
TOTAL	1858	1664	2177	2258	2338	1909	2035	1981	1688	2472	2903	2674	25957

**CHILE, MATERIA PRIMA EN 1991**  
**POR ESPECIE Y MES**  
(en toneladas)

**CONGELADO**

ESPECIE	ENE	FEB	MAR	ABR	MAY	JUN	JUL	AGO	SEP	OCT	NOV	DIC	TOTAL
ALBACORA	17	13	246	440	516	410	177	207	99	48	6	107	2286
ALFONSINO	-	-	-	-	-	-	-	-	-	-	-	1	1
ANCHOVETA	-	15	2	16	45	40	15	83	37	-	-	-	253
ANGUILA	59	52	71	79	94	108	125	84	68	101	63	60	964
ATUN ALETA LARGA	-	27	83	3	-	-	-	-	-	-	-	-	113
AZULEJO	-	-	-	-	1	1	-	-	12	9	2	30	55
BACALAO DE J.FERNANDEZ	-	-	1	-	1	-	-	-	-	-	-	-	2
BACALAO DE PROFUNDIDAD	525	354	249	154	150	171	269	408	391	530	733	948	4880
BLANQUILLO	74	48	40	14	19	15	10	15	28	91	143	140	637
BONITO	-	1	1	-	-	-	-	-	-	39	23	58	122
BRECA	-	-	-	-	-	-	-	-	-	-	-	6	6
BROTULA	23	25	25	18	11	14	65	7	7	25	12	32	264
CABALLA	315	9	116	339	146	75	203	226	129	723	177	406	2864
CABRILLA	7	9	12	2	-	-	1	8	5	106	91	227	468
CABRILLA COMUN	81	72	67	42	7	14	1	4	-	-	32	-	320
COJINOBA DEL NORTE	-	5	3	-	-	-	1	116	46	39	33	98	341
COJINOBA DEL SUR	27	9	1	-	2	4	11	3	31	36	9	8	141
COJINOBA MOTEADA	7	7	1	-	1	2	-	-	-	-	-	-	18
CONGRIO COLORADO	1	3	-	-	-	-	-	5	-	-	84	8	101
CONGRIO DORADO	772	492	332	357	230	282	394	234	440	445	444	523	4945
CONGRIO NEGRO	841	548	362	240	105	24	30	30	22	79	91	353	2725
CORVINA	4	19	-	2	22	-	-	-	1	1	2	2	53
CHANCHARRO	11	5	9	5	10	5	6	1	12	13	9	14	100
DORADO	1	-	-	-	-	-	-	-	-	4	1	8	14
JUREL	1064	1086	1040	1093	1360	929	2183	2579	2847	877	1110	721	16889
LENGUADO	6	7	11	10	12	11	10	6	1	5	1	2	82
MACHUELO TRITRE	-	-	-	34	-	21	19	12	22	9	26	57	200
MERLUZA COMUN	3628	3699	2183	4400	4180	3815	3870	4697	3463	4598	3337	110	41980
MERLUZA DE COLA	22	34	1632	26	26	50	74	50	42	233	679	361	3229
MERLUZA DEL SUR	1241	1258	805	645	562	568	1049	1239	1568	1225	868	680	11708
PALOMETA	6	2	-	1	2	-	-	-	-	2	2	9	24
PEJEGALLO	3	12	24	50	62	30	65	125	63	198	275	268	1175
PEJEPERRO	5	-	20	-	-	-	-	-	-	-	-	-	25
PEJERREY DE MAR	12	17	13	77	143	56	26	39	31	30	34	35	513
PUYE	-	-	-	-	-	-	-	-	-	1	-	-	1
RAYA	35	27	15	25	51	69	44	23	53	37	66	60	505
ROBALO	-	-	-	-	2	10	1	-	1	1	-	2	17
SALMON CEREZA	-	-	-	-	-	-	-	-	-	-	-	2	2
SALMON DEL ATLANTICO	500	519	184	329	189	317	114	206	201	246	418	364	3587
SALMON PLATEADO	5850	6104	1027	131	10	5	22	10	33	10	10	1516	14728
SALMON REY	44	51	45	17	-	-	13	10	1	12	61	3	257
SARDINA	339	328	297	397	520	517	652	445	316	284	308	548	4952
SARDINA COMUN	1078	346	645	920	409	322	30	159	143	124	602	1066	5844
TIBURON O MARRAJO	64	62	55	39	30	16	62	69	53	48	56	101	655
TOLLO	9	12	19	24	40	54	40	25	44	21	16	13	317

CHILE, MATERIA PRIMA EN 1991  
POR ESPECIE Y MES  
(en toneladas)

CONGELADO

CONTINUACION

ESPECIE	ENE	FEB	MAR	ABR	MAY	JUN	JUL	AGO	SEP	OCT	NOV	DIC	TOTAL
TRUCHA ARCOIRIS	1257	1230	479	368	282	262	271	327	229	386	668	1264	7023
TURBOT	-	-	-	-	-	-	-	-	3	-	-	-	3
VIDRIOLA	-	-	-	-	-	-	-	-	-	-	-	3	3
VIEJA O MULATA	-	-	5	30	-	-	-	-	-	-	-	-	35
PESCADO NO CLASIF.	17	12	-	-	-	-	-	-	30	-	-	-	59
ALMEJA	490	886	743	1099	992	705	778	1219	947	1036	2288	1788	12971
CALAMAR	-	6	14	4	3	-	33	40	30	1	103	203	437
CARACOL LOCATE	-	-	-	301	279	249	158	71	86	105	148	225	1620
CARACOL PIQUILHUE	-	1	-	-	-	-	-	-	10	17	16	24	68
CARACOL TROPHON	-	16	13	14	26	13	13	14	13	23	6	12	163
CARACOL TRUMULCO	8	1	4	64	17	40	44	42	47	12	1	-	280
CULENGUE	-	-	2	-	-	11	29	-	-	20	20	82	164
CHITON	-	-	-	-	3	5	10	8	2	-	-	-	28
CHOSHA	-	-	-	-	-	-	1	-	-	-	-	-	1
CHOLGA	1	1	17	1	1	30	1	10	10	28	41	11	152
CHORITO	51	65	116	81	14	19	22	209	100	24	116	68	905
HUEPO	15	37	84	27	-	-	-	-	-	83	161	17	404
JIBIA	-	2	-	-	-	-	-	-	-	42	198	87	329
LAPA	118	80	91	106	96	158	87	89	104	167	148	218	1460
LOCO (1)	6	-	-	-	9	-	-	20	-	-	-	-	35
MACHA	-	9	8	-	22	13	2	-	1	75	115	97	342
NAVAJUELA	-	-	-	3	-	-	-	-	-	25	16	26	70
OSTION DEL NORTE	15	46	9	70	61	28	33	99	94	101	176	198	930
OSTION DEL SUR	-	137	106	113	66	72	101	80	-	-	-	-	675
PULPO	-	-	310	363	299	261	249	291	196	288	-118	-	2375
MOLUSCO NO CLASIF	-	-	-	2	-	-	-	-	-	-	-	-	2
CAMARON NAILON	631	475	534	496	450	499	669	751	557	665	722	855	7304
CENTOLLA	-	60	129	150	180	196	214	231	259	273	302	-	1994
CENTOLLON	-	49	88	173	262	217	397	338	371	236	63	-	2194
GAMBA	1	-	-	-	-	-	-	-	-	-	-	-	1
JAIBA NO CLASIF.	-	-	16	38	-	26	44	-	-	11	-	-	135
JAIBA MARMOLA	28	-	-	4	35	44	37	82	55	5	72	71	433
JAIBA MORA	15	-	20	11	12	13	3	5	1	-	5	16	101
JAIBA PANCHOTE	-	-	-	-	-	-	-	-	-	-	-	-	1
JAIBA PELUDA O PACHONA	8	1	24	17	1	2	1	22	25	1	24	21	147
JAIBA REINA	-	-	-	9	-	-	-	-	-	-	-	-	9
LANGOSTA DE J.FERNANDEZ	-	1	1	-	-	-	-	-	-	-	1	-	3
LANGOSTINO AMARILLO	579	790	624	782	631	381	621	370	429	469	654	453	6783
LANGOSTINO COLORADO (1)	-	-	48	18	-	69	-	-	15	142	65	5	360



**CHILE, MATERIA PRIMA EN 1991  
POR ESPECIE Y MES  
(en toneladas)**

**CONGELADO**

CONTINUACION

ESPECIE	ENE	FEB	MAR	ABR	MAY	JUN	JUL	AGO	SEP	OCT	NOV	DIC	TOTAL
ERIZO	15	356	588	1950	1818	3127	2214	2768	2158	2247	16	5	17262
PEPINO DE MAR	-	-	-	-	41	99	-	-	99	278	17	-	534
PIURE	-	-	-	3	51	-	-	-	-	-	-	-	54
LOBO COMUN	-	-	-	-	-	-	-	-	-	21	19	-	40
<b>TOTAL PESCADOS</b>	<b>17945</b>	<b>16520</b>	<b>10120</b>	<b>10327</b>	<b>9240</b>	<b>8217</b>	<b>9853</b>	<b>11450</b>	<b>10472</b>	<b>10636</b>	<b>10492</b>	<b>10214</b>	<b>135486</b>
<b>TOTAL MOLUSCOS</b>	<b>704</b>	<b>1287</b>	<b>1497</b>	<b>2248</b>	<b>1888</b>	<b>1604</b>	<b>1561</b>	<b>2192</b>	<b>1640</b>	<b>2047</b>	<b>3667</b>	<b>3076</b>	<b>23411</b>
<b>TOTAL CRUSTACEOS</b>	<b>1262</b>	<b>1376</b>	<b>1482</b>	<b>1698</b>	<b>1571</b>	<b>1447</b>	<b>1986</b>	<b>1799</b>	<b>1712</b>	<b>1802</b>	<b>1908</b>	<b>1422</b>	<b>19465</b>
<b>TOTAL OTRAS ESPECIES</b>	<b>15</b>	<b>356</b>	<b>588</b>	<b>1953</b>	<b>1910</b>	<b>3226</b>	<b>2214</b>	<b>2788</b>	<b>2257</b>	<b>2546</b>	<b>52</b>	<b>5</b>	<b>17890</b>
<b>T O T A L</b>	<b>19926</b>	<b>19539</b>	<b>13687</b>	<b>16226</b>	<b>14609</b>	<b>14494</b>	<b>15614</b>	<b>18209</b>	<b>18081</b>	<b>17031</b>	<b>16119</b>	<b>14717</b>	<b>196252</b>

CHILE, MATERIA PRIMA EN 1991  
POR ESPECIE Y MES  
(en toneladas)

SECO - SALADO

ESPECIE	ENE	FEB	MAR	ABR	MAY	JUN	JUL	AGO	SEP	OCT	NOV	DIC	TOTAL
ANCHOVETA	253	71	22	2	71	272	325	318	316	275	294	-	2219
AZULEJO	-	-	-	-	2	-	-	-	-	-	-	-	2
CABALLA	6	-	-	-	-	-	-	-	-	-	-	-	6
JUREL	3	-	-	-	-	3483	-	8	-	20	34	-	3556
MACHUELO TRITRE	-	-	20	11	31	4	-	4	-	-	7	5	82
SALMON PLATEADO	-	-	-	-	-	-	-	-	-	-	-	17	17
SARDINA	29	42	10	11	5	3	-	8	21	8	11	5	149
SARDINA COMUN	3	-	-	-	-	-	-	-	-	-	-	-	3
TIBURON O MARRAJO	3	-	-	-	4	-	-	-	-	-	-	1	8
LAPA	4	-	-	-	-	-	-	-	-	-	-	-	4
CENTOLLA	-	-	-	-	-	-	-	-	-	2	-	-	2
ERIZO	-	-	-	-	-	5	-	-	-	-	-	-	5
PEPINO DE MAR	-	-	-	-	-	136	189	325	-	-	-	-	650
TOTAL PESCADOS	297	113	52	24	113	3772	325	334	337	301	346	28	6042
TOTAL MOLUSCOS	4	-	-	-	-	-	-	-	-	-	-	-	4
TOTAL CRUSTACEOS	-	-	-	-	-	-	-	-	-	2	-	-	2
TOTAL OTRAS ESPECIES	-	-	-	-	-	141	189	325	-	-	-	-	655
TOTAL	301	113	52	24	113	3913	514	659	337	303	346	28	6703

**CHILE, MATERIA PRIMA EN 1991**  
**POR ESPECIE Y MES**  
(en toneladas)

**SECO - SALADO**

ESPECIE	ENE	FEB	MAR	ABR	MAY	JUN	JUL	AGO	SEP	OCT	NOV	DIC	TOTAL
ANCHOVETA	253	71	22	2	71	272	325	318	316	275	294	-	2219
AZULEJO	-	-	-	-	2	-	-	-	-	-	-	-	2
CABALLA	6	-	-	-	-	-	-	-	-	-	-	-	6
JUREL	3	-	-	-	-	3493	-	6	-	20	34	-	3556
MACHUELO TRITRE	-	-	20	11	31	4	-	4	-	-	7	5	82
SALMON PLATEADO	-	-	-	-	-	-	-	-	-	-	-	17	17
SARDINA	29	42	10	11	5	3	-	6	21	6	11	5	149
SARDINA COMUN	3	-	-	-	-	-	-	-	-	-	-	-	3
TIBURON O MARRAJO	3	-	-	-	4	-	-	-	-	-	-	1	8
LAPA	4	-	-	-	-	-	-	-	-	-	-	-	4
CENTOLLA	-	-	-	-	-	-	-	-	-	2	-	-	2
ERIZO	-	-	-	-	-	5	-	-	-	-	-	-	5
PEPINO DE MAR	-	-	-	-	-	136	189	325	-	-	-	-	650
TOTAL PESCADOS	297	113	52	24	113	3772	325	334	337	301	346	28	6042
TOTAL MOLUSCOS	4	-	-	-	-	-	-	-	-	-	-	-	4
TOTAL CRUSTACEOS	-	-	-	-	-	-	-	-	-	2	-	-	2
TOTAL OTRAS ESPECIES	-	-	-	-	-	141	189	325	-	-	-	-	655
TOTAL	301	113	52	24	113	3913	514	659	337	303	346	28	6703

**CHILE, MATERIA PRIMA EN 1991**  
**POR ESPECIE Y MES**  
**(en toneladas)**

**SEMIPRESERVADO**

ESPECIE	ENE	FEB	MAR	ABR	MAY	JUN	JUL	AGO	SEP	OCT	NOV	DIC	TOTAL
ALBACORA	-	-	-	-	-	-	-	-	-	-	-	-	-
CHOLGA	-	-	-	1	-	-	-	-	-	-	-	-	1
TOTAL PESCADOS	-	-	-	-	-	-	-	-	-	-	-	-	-
TOTAL MOLUSCOS	-	-	-	1	-	-	-	-	-	-	-	-	1
TOTAL	-	-	-	1	-	-	-	-	-	-	-	-	1

**CHILE, MATERIA PRIMA EN 1991**  
**POR ESPECIE Y MES**  
(en toneladas)

**AHUMADO**

ESPECIE	ENE	FEB	MAR	ABR	MAY	JUN	JUL	AGO	SEP	OCT	NOV	DIC	TOTAL
ALBACORA	-	-	-	-	-	-	-	-	-	-	-	1	1
BACALAO DE J.FERNANDEZ	4	3	4	4	3	4	4	3	3	4	-	6	42
BACALAO DE PROFUNDIDAD	-	-	-	-	-	1	-	-	-	-	-	2	3
COJINOBA DEL NORTE	2	1	1	1	1	1	1	1	1	1	-	1	12
CONGRIO NEGRO	-	-	-	-	-	3	-	-	-	-	-	-	3
DORADO	6	-	1	-	-	-	-	-	-	-	-	-	7
JUREL	2	2	5	5	2	2	5	2	2	71	2	3	103
SALMON DEL ATLANTICO	-	5	5	4	1	4	3	1	2	-	12	27	64
SALMON PLATEADO	16	6	4	10	2	5	8	9	8	9	-	2	79
SALMON REY	8	2	2	-	-	-	-	-	-	-	-	-	12
TRUCHA ARCOIRIS	2	4	10	-	6	1	18	5	7	35	4	3	95
<hr/>													
OSTRA CHILENA	-	-	-	-	-	-	-	-	-	-	-	1	1
<hr/>													
TOTAL PESCADOS	40	23	32	24	15	21	39	21	23	120	18	45	421
TOTAL MOLUSCOS	-	-	-	-	-	-	-	-	-	-	-	1	1
T O T A L	40	23	32	24	15	21	39	21	23	120	18	46	422

CHILE, MATERIA PRIMA EN 1991  
POR ESPECIE Y MES  
(en toneladas)

CONSERVA

ESPECIE	ENE	FEB	MAR	ABR	MAY	JUN	JUL	AGO	SEP	OCT	NOV	DIC	TOTAL
ANCHOVETA	40	46	58	118	-	16	8	11	15	36	34	-	382
ATUN ALETA AMARILLA	-	-	-	-	-	-	2	2	3	-	-	-	7
ATUN ALETA LARGA	-	-	2	-	-	-	-	-	-	-	-	-	2
BONITO	3	5	2	1	8	1	1	-	6	1	10	-	36
CABALLA	518	38	67	1410	541	403	201	164	216	185	186	309	4236
CABINZA	-	-	-	-	-	-	-	-	-	1	1	-	2
DORADO	3	3	9	-	-	1	-	-	-	-	-	1	17
JUREL	8566	9964	13405	20606	18690	18628	22909	20373	10912	7144	2628	7893	159738
MACHUELO TRITRE	20	5	-	-	6	-	24	51	23	-	22	80	231
MERLUZA COMUN	-	1	4	-	1	-	-	-	-	-	-	-	8
PEJERREY DE MAR	-	1	-	-	4	-	-	-	-	-	-	-	5
PUYE	-	-	-	-	-	-	-	-	-	-	1	-	1
SALMON DEL ATLANTICO	3	6	9	3	25	21	-	-	-	11	-	1	79
SALMON PLATEADO	29	42	29	12	20	5	2	1	7	1	7	9	164
SARDINA	1054	1804	5269	4360	2041	2726	1678	2615	1205	2025	1344	1421	27542
SARDINA COMUN	32	73	39	61	53	79	24	-	14	81	76	89	621
TOLLO	-	-	1	-	-	1	3	-	-	-	-	-	5
TRUCHA ARCOIRIS	-	1	1	1	-	-	14	8	-	-	-	-	25
ALMEJA	1092	1502	1934	1785	1422	1769	1257	2136	2317	3077	2389	2201	22883
CALAMAR	-	4	12	11	-	1	-	-	-	-	-	-	28
CARACOL PALO PALO	2	18	5	79	107	199	172	81	29	14	8	1	713
CARACOL PICUYO	-	-	-	-	26	-	12	8	-	-	-	-	46
CARACOL PIQUILHUE	-	3	4	7	8	-	11	14	11	8	14	20	100
CARACOL RUBIO	-	71	24	46	7	2	-	7	-	55	15	58	285
CARACOL TEGULA	-	-	-	-	-	-	-	-	-	-	5	53	58
CARACOL TROPHON	60	49	23	34	25	22	34	41	40	40	25	5	398
CARACOL TRUMULCO	-	53	13	8	8	4	5	9	9	-	1	-	108
CULENGUE	1789	1617	1493	1946	2445	2490	2173	2690	2295	3352	2680	2242	27212
CHITON	49	33	-	48	76	24	12	68	29	27	37	7	410
CHOSHA	-	16	-	-	1	24	18	14	1	4	4	-	82
CHOLGA	359	304	426	474	464	343	158	280	393	150	184	227	3762
CHORITO	427	488	503	422	422	393	568	311	215	740	297	220	5006
HUEPO	622	537	411	502	375	435	468	831	531	1096	1263	941	8012
JIBIA	-	-	-	-	-	-	-	-	-	-	4	-	4
LAPA	51	55	63	246	294	231	202	200	106	234	78	49	1809
LOCO (1)	3	23	20	5	2	-	5	4	22	69	30	-	183
MACHA	401	471	893	863	723	600	488	598	358	838	670	665	7568
NAVAJUELA	194	268	358	298	275	462	395	269	288	482	408	467	4162
OSTION DEL NORTE	-	-	-	-	-	-	-	-	-	8	9	8	25
OSTION DEL SUR	-	-	26	16	39	-	-	-	-	-	-	-	81
OSTRA CHILENA	-	-	-	-	-	-	-	-	1	-	7	13	21
OSTRA DEL PACIFICO	-	-	-	-	-	-	1	-	-	-	-	-	1
PULPO	-	-	1	-	-	-	-	-	-	-	-	-	1
MOLUSCO NO CLASIF.	114	79	164	124	3	1	-	1	1	14	4	-	545

**CHILE, MATERIA PRIMA EN 1991**  
**POR ESPECIE Y MES**  
**(en toneladas)**

**CONSERVA**

CONTINUACION

ESPECIE	ENE	FEB	MAR	ABR	MAY	JUN	JUL	AGO	SEP	OCT	NOV	DIC	TOTAL
CAMARON NAILON	5	4	5	5	17	10	15	2	2	1	3	8	77
CENTOLLA	-	5	28	54	23	44	38	54	48	50	79	-	432
CENTOLLON	-	7	13	12	102	71	121	186	199	258	181	-	1130
JAIBA NO CLASIF.	-	-	2	-	1	1	-	-	7	10	6	1	28
JAIBA MARMOLA	75	96	99	83	55	73	64	78	41	105	36	81	884
JAIBA MORA	16	3	6	4	3	5	-	1	1	2	-	1	42
JAIBA PELUDA O PACHONA	7	43	23	43	38	57	56	35	27	75	51	22	477
LANGOSTINO AMARILLO	2	3	12	-	14	-	1	4	-	5	1	8	50
ERIZO	77	171	330	381	385	545	326	237	63	47	10	-	2572
PIURE	7	3	13	6	6	41	7	2	1	1	9	3	99
TOTAL PESCADOS	10266	12009	18895	26572	21387	19881	24866	23225	12401	9485	4309	9803	193099
TOTAL MOLUSCOS	5163	5589	6371	6914	6720	7000	5979	7564	6646	10208	8132	7177	83483
TOTAL CRUSTACEOS	105	161	188	201	253	261	295	358	325	515	337	121	3120
TOTAL OTRAS ESPECIES	84	174	343	387	391	586	333	239	64	48	19	3	2671
TOTAL	15618	17933	25797	34074	28751	27728	31473	31386	19436	20256	12797	17104	282353

CHILE, MATERIA PRIMA EN 1991  
POR ESPECIE Y MES  
(en toneladas)

HARINA

ESPECIE	ENE	FEB	MAR	ABR	MAY	JUN	JUL	AGO	SEP	OCT	NOV	DIC	TOTAL
ANCHOVETA	66416	80019	295156	106418	88611	99401	73879	24142	26724	17185	21453	13520	912924
BACALADILLO	2813	-	300	275	3	-	-	-	-	-	142	621	4154
CABALLA	42236	7635	973	6458	13812	12245	3199	34435	13185	15157	13128	21777	184240
CABINZA	110	-	-	-	37	-	-	45	17	88	50	78	425
COCHINILLA	-	-	-	-	134	-	-	-	-	-	-	-	134
CHANCHARRO	-	-	-	-	-	-	-	-	1	-	-	-	1
JUREL	204384	173772	186134	367460	381678	269140	455452	393491	175572	90782	72889	57757	2828511
MACHUELO TRITRE	-	-	-	-	-	-	10	-	-	-	6	442	458
MERLUZA COMUN	-	-	-	-	10	-	-	-	-	-	-	-	10
MERLUZA DE COLA	41785	13426	5975	198	7	-	-	-	12	4213	53234	27142	145972
SARDINA	26536	15918	24726	36341	9774	19993	19030	58271	68152	81295	197368	136208	693612
SARDINA COMUN	72093	87031	128192	64398	21461	16661	8175	17294	10471	25027	34108	54530	539441
PESCADO NO CLASIF.	-	-	-	-	-	19	-	-	-	-	-	-	19
CARACOL LOCATE	-	-	-	-	-	-	-	50	-	-	-	-	50
TOTAL PESCADOS	456353	377801	641456	581548	515527	417459	559745	527678	294134	233747	392378	312075	5309901
TOTAL MOLUSCOS	-	-	-	-	-	-	-	50	-	-	-	-	50
TOTAL	456353	377801	641456	581548	515527	417459	559745	527728	294134	233747	392378	312075	5309951



**CHILE, MATERIA PRIMA EN 1991  
POR ESPECIE Y MES  
(en toneladas)**

**AGAR - AGAR**

ESPECIE	ENE	FEB	MAR	ABR	MAY	JUN	JUL	AGO	SEP	OCT	NOV	DIC	TOTAL
PELILLO	5932	5614	5786	6067	5178	5021	5355	9041	5263	173	3984	3980	61394
TOTAL ALGAS	5932	5614	5786	6067	5178	5021	5355	9041	5263	173	3984	3980	61394
TOTAL	5932	5614	5786	6067	5178	5021	5355	9041	5263	173	3984	3980	61394

**CHILE, MATERIA PRIMA EN 1991  
POR ESPECIE Y MES  
(en toneladas)**

**DESHIDRATADO**

ESPECIE	ENE	FEB	MAR	ABR	MAY	JUN	JUL	AGO	SEP	OCT	NOV	DIC	TOTAL
ANCHOVETA	118	13	40	-	94	120	-	-	-	-	-	-	385
CARAÇOL TRUMULCO	-	-	-	-	-	-	-	-	-	3	-	-	3
PEPINO DE MAR	-	-	-	-	-	-	-	-	141	272	-	-	413
TOTAL PESCADOS	118	13	40	-	94	120	-	-	-	-	-	-	385
TOTAL MOLUSCOS	-	-	-	-	-	-	-	-	-	3	-	-	3
TOTAL OTRAS ESPECIES	-	-	-	-	-	-	-	-	141	272	-	-	413
TOTAL	118	13	40	-	94	120	-	-	141	275	-	-	801

**CHILE, MATERIA PRIMA EN 1991  
POR ESPECIE Y MES  
(en toneladas)**

**ALGINATO**

ESPECIE	ENE	FEB	MAR	ABR	MAY	JUN	JUL	AGO	SEP	OCT	NOV	DIC	TOTAL
CHASCON	125	142	177	45	228	133	141	170	238	13	143	112	1667
TOTAL ALGAS	125	142	177	45	228	133	141	170	238	13	143	112	1667
TOTAL	125	142	177	45	228	133	141	170	238	13	143	112	1667

**CHILE, MATERIA PRIMA EN 1991  
POR ESPECIE Y MES  
(en toneladas)**

**CARRAGENINA**

ESPECIE	ENE	FEB	MAR	ABR	MAY	JUN	JUL	AGO	SEP	OCT	NOV	DIC	TOTAL
COTONI (4)	52	56	63	30	63	58	56	50	46	10	36	34	556
CHICOREA DE MAR	-	33	57	95	83	-	-	-	-	-	-	-	268
LUGA-LUGA	-	-	-	46	221	337	145	-	-	-	-	-	749
TOTAL ALGAS	52	89	120	171	367	395	203	50	46	10	36	34	1573
TOTAL	52	89	120	171	367	395	203	50	46	10	36	34	1573

CHILE, MATERIA PRIMA EN 1991  
POR ESPECIE Y MES  
(en toneladas)

## COLAGAR

ESPECIE	ENE	FEB	MAR	ABR	MAY	JUN	JUL	AGO	SEP	OCT	NOV	DIC	TOTAL
HUIRO	-	-	-	-	-	-	-	-	-	-	-	31	31
PELILLO	-	-	-	-	-	284	187	338	-	-	301	208	1318
TOTAL ALGAS	-	-	-	-	-	284	187	338	-	-	301	239	1349
TOTAL	-	-	-	-	-	284	187	338	-	-	301	239	1349

CHILE, PRODUCCION EN 1991  
POR ESPECIE Y LINEA DE ELABORACION  
(en toneladas)

ESPECIE	L1	L2	L3	L4	L5	L6	L7	L8	L9	L10	L11	L12	L13	TOTAL
COTONI (4)	-	-	-	-	-	-	-	-	-	-	-	370	-	370
CHASCON	-	-	-	-	-	-	-	-	-	-	46	-	-	46
CHICOREA DE MAR	-	-	-	-	-	-	-	-	-	-	-	15	-	15
HUIRO	-	-	-	-	-	-	-	-	-	-	-	-	3	3
LUGA-LUGA	-	-	-	-	-	-	-	-	-	-	-	13	2	15
PELILLO	-	-	-	-	-	-	-	-	1225	-	-	-	554	1779
ALBACORA	2724	1938	-	-	1	-	-	-	-	-	-	-	-	4663
ANCHOVETA	48	144	1035	-	-	180	198362	63	-	194	-	-	-	200026
ANGUILA	-	554	-	-	-	-	-	-	-	-	-	-	-	554
ATUN ALETA AMARILLA	-	-	-	-	-	4	-	-	-	-	-	-	-	4
ATUN ALETA LARGA	-	111	-	-	-	2	-	-	-	-	-	-	-	113
ATUN OJOS GRANDES	4	-	-	-	-	-	-	-	-	-	-	-	-	4
AZULEJO	-	53	1	-	-	-	-	-	-	-	-	-	-	54
BACALADILLO	-	-	-	-	-	-	909	-	-	-	-	-	-	909
BACALAO DE J.FERNANDEZ	-	1	-	-	12	-	-	-	-	-	-	-	-	13
BACALAO DE PROFUNDIDAD	417	2960	-	-	3	-	-	-	-	-	-	-	-	3380
BLANQUILLO	-	165	-	-	-	-	-	-	-	-	-	-	-	165
BONITO	-	122	-	-	-	7	-	-	-	-	-	-	-	129
BRECA	-	6	-	-	-	-	-	-	-	-	-	-	-	6
BROTULA	9	290	-	-	-	-	-	-	-	-	-	-	-	299
CABALLA	-	2498	-	-	-	1289	43716	-	-	-	-	-	-	47504
CABIÑA	-	-	-	-	-	-	96	-	-	-	-	-	-	96
CABRILLA	-	123	-	-	-	-	-	-	-	-	-	-	-	123
CABRILLA COMUN	-	88	-	-	-	-	-	-	-	-	-	-	-	88
COCHINILLA	-	-	-	-	-	-	24	-	-	-	-	-	-	24
COJINOBA DEL NORTE	-	238	-	-	-	-	-	-	-	-	-	-	-	238
COJINOBA DEL SUR	-	92	-	-	-	-	-	-	-	-	-	-	-	92
COJINOBA MOTEADA	-	10	-	-	-	-	-	-	-	-	-	-	-	10
CONGRIO COLORADO	14	67	-	-	-	-	-	-	-	-	-	-	-	81
CONGRIO DORADO	138	2807	-	-	-	-	-	-	-	-	-	-	-	2945
CONGRIO NEGRO	7	888	-	-	1	-	63	-	-	-	-	-	-	959
CORVINA	4	43	-	-	-	-	-	-	-	-	-	-	-	47
CHANCHARRO	1	40	-	-	-	-	-	-	-	-	-	-	-	41
DORADO	-	9	-	-	1	7	-	-	-	-	-	-	-	17
JUREL	188	3127	717	-	66	40864	650108	5362	-	-	-	-	-	700430
LENGUADO	1	30	-	-	-	-	-	-	-	-	-	-	-	31
MACHUELO TRITRE	-	186	67	-	-	68	97	-	-	-	-	-	-	418
MERLUZA COMUN	227	17780	-	-	-	2	2	-	-	-	-	-	-	18011
MERLUZA DE COLA	3	1176	-	-	-	-	26922	-	-	-	-	-	-	28101
MERLUZA DE TRES ALETAS	-	42	-	-	-	-	-	-	-	-	-	-	-	42
MERLUZA DEL SUR	5294	7716	-	-	-	-	-	-	-	-	-	-	-	13012
PALOMETA	-	10	-	-	-	-	-	-	-	-	-	-	-	10
PEJEGALLO	13	361	-	-	-	-	-	-	-	-	-	-	-	374
PEJEPERRO	-	10	-	-	-	-	-	-	-	-	-	-	-	10
PEJERREY DE MAR	2	304	-	-	-	2	-	-	-	-	-	-	-	308

**CHILE, PRODUCCION EN 1991**  
**POR ESPECIE Y LINEA DE ELABORACION**  
(en toneladas)

CONTINUACION

ESPECIE	L1	L2	L3	L4	L5	L6	L7	L8	L9	L10	L11	L12	L13	TOTAL
PUYE	-	1	-	-	-	1	-	-	-	-	-	-	-	2
RAYA	-	385	-	-	-	-	-	-	-	-	-	-	-	385
ROBALO	-	11	-	-	-	-	-	-	-	-	-	-	-	11
SALMON CEREZA	-	2	-	-	-	-	-	-	-	-	-	-	-	2
SALMON DEL ATLANTICO	7480	2997	-	-	36	38	-	-	-	-	-	-	-	10551
SALMON PLATEADO	381	11249	15	-	50	120	-	-	-	-	-	-	-	11815
SALMON REY	345	202	-	-	10	-	-	-	-	-	-	-	-	557
SARDINA	-	4697	110	-	-	8826	162278	-	-	-	-	-	-	175909
SARDINA COMUN	1109	5338	2	-	-	307	105159	2	-	-	-	-	-	111917
TIBURON O MARRAJO	3	536	3	-	-	-	-	-	-	-	-	-	-	542
TOLLO	6	115	-	-	-	3	-	-	-	-	-	-	-	124
TRUCHA ARCOIRIS	256	5491	-	-	60	15	-	-	-	-	-	-	-	5822
TURBOT	-	2	-	-	-	-	-	-	-	-	-	-	-	2
VIDRIOLA	-	3	-	-	-	-	-	-	-	-	-	-	-	3
VIEJA O MULATA	-	14	-	-	-	-	-	-	-	-	-	-	-	14
PESCADO NO CLASIF	-	21	-	-	-	-	4	-	-	-	-	-	-	25
DESECHO DE PESCADO	-	-	-	-	-	-	39710	235784	-	-	-	-	-	275494
ALMEJA	-	1049	-	-	-	2442	-	-	-	-	-	-	-	3491
CALAMAR	-	221	-	-	-	17	-	-	-	-	-	-	-	238
CARACOL LOCATE	-	194	-	-	-	-	8	-	-	-	-	-	-	200
CARACOL PALO PALO	-	-	-	-	-	118	-	-	-	-	-	-	-	118
CARACOL PICUYO	-	-	-	-	-	8	-	-	-	-	-	-	-	8
CARACOL PIQUILHUE	-	5	-	-	-	36	-	-	-	-	-	-	-	41
CARACOL RUBIO	-	-	-	-	-	27	-	-	-	-	-	-	-	27
CARACOL TEGULA	-	-	-	-	-	4	-	-	-	-	-	-	-	4
CARACOL TROPHON	-	14	-	-	-	78	-	-	-	-	-	-	-	92
CARACOL TRUMULCO	-	44	1	-	-	13	-	-	-	3	-	-	-	61
CULENGUE	1	14	-	-	-	2747	-	-	-	-	-	-	-	2762
CHITON	3	4	-	-	-	42	-	-	-	-	-	-	-	49
CHOSHA	-	1	-	-	-	42	-	-	-	-	-	-	-	43
CHOLGA	4	13	-	-	-	425	-	-	-	-	-	-	-	442
CHORITO	13	136	-	-	-	699	-	-	-	-	-	-	-	848
HUEPO	1	56	-	-	-	1693	-	-	-	-	-	-	-	1750
JIBIA	-	113	-	-	-	3	-	-	-	-	-	-	-	116
LAPA	53	495	2	-	-	453	-	-	-	-	-	-	-	1003
LOCO (1)	-	12	-	-	-	97	-	-	-	-	-	-	-	109
MACHA	-	57	-	-	-	1584	-	-	-	-	-	-	-	1641
NAVAJUELA	3	15	-	-	-	678	-	-	-	-	-	-	-	896
OSTION DEL NORTE	3	149	-	-	-	2	-	-	-	-	-	-	-	154
OSTION DEL SUR	4	114	-	-	-	46	-	-	-	-	-	-	-	164
OSTRA CHILENA	-	-	-	-	1	1	-	-	-	-	-	-	-	2
PULPO	4	2051	-	-	-	-	-	-	-	-	-	-	-	2055
MOLUSCO NO CLASIF.	-	2	-	-	-	182	-	-	-	-	-	-	-	184
DESECHO DE MOLUSCO	-	-	-	-	-	-	10	-	-	-	-	-	-	10
CAMARON NAILON	39	1528	-	-	-	17	-	-	-	-	-	-	-	1584

CHILE, PRODUCCION EN 1991  
POR ESPECIE Y LINEA DE ELABORACION  
(en toneladas)

CONTINUACION

ESPECIE	L1	L2	L3	L4	L5	L6	L7	L8	L9	L10	L11	L12	L13	TOTAL
CENTOLLA	2	329	1	-	-	230	-	-	-	-	-	-	-	562
CENTOLLON	-	368	-	-	-	225	-	-	-	-	-	-	-	593
JAIBA	-	23	-	-	-	5	-	-	-	-	-	-	-	28
JAIBA MARMOLA	-	90	-	-	-	83	-	-	-	-	-	-	-	173
JAIBA MORA	-	30	-	-	-	1	-	-	-	-	-	-	-	31
JAIBA PELUDA O PACHONA	-	28	-	-	-	40	-	-	-	-	-	-	-	68
JAIBA REINA	-	1	-	-	-	-	-	-	-	-	-	-	-	1
LANGOSTA DE J.FERNANDEZ	-	2	-	-	-	-	-	-	-	-	-	-	-	2
LANGOSTINO AMARILLO	1	636	-	-	-	5	-	-	-	-	-	-	-	642
LANGOSTINO COLORADO (1)	-	30	-	-	-	-	-	-	-	-	-	-	-	30
DESECHO DE CRUSTACEO	-	-	-	-	-	-	415	-	-	-	-	-	-	415
ERIZO	81	794	-	-	-	77	-	-	-	-	-	-	-	952
PEPINO DE MAR	-	106	79	-	-	-	-	-	-	27	-	-	-	212
PIURE	-	4	-	-	-	10	-	-	-	-	-	-	-	14
LOBO COMUN	-	6	-	-	-	-	-	-	-	-	-	-	-	6
TOTAL ALGAS	-	-	-	-	-	-	-	-	1225	-	46	398	559	2228
TOTAL PESCADOS	18674	75056	1950	-	240	51735	1227446	241211	-	194	-	-	-	1616506
TOTAL MOLUSCOS	89	4759	3	-	1	11645	16	-	-	3	-	-	-	16516
TOTAL CRUSTACEOS	42	3065	1	-	-	606	415	-	-	-	-	-	-	4129
TOTAL OTRAS ESPECIES	81	910	79	-	-	87	-	-	-	27	-	-	-	1184
TOTAL	18886	83790	2033	-	241	64073	1227877	241211	1225	224	46	398	559	1640563

L1 : FRESCO O ENFRIADO  
L3 : SECO O SALADO  
L5 : AHUMADO  
L7 : HARINA  
L9 : AGAR O AGAR  
L11: ALGINATO  
L13: COLAGAR

L2 : CONGELADO  
L4 : SEMIPREPARADO  
L6 : CONSERVA  
L8 : ACEITE  
L10: DESHIDRATADO  
L12: CARRAGENINA

**CHILE, PRODUCCION EN 1991**  
**POR ESPECIE Y REGION**  
(en toneladas)

**FRESCO - ENFRIADO**

ESPECIE	I	II	III	IV	V	VI	VII	VIII	IX	X	XI	XII	RM	TOTAL
ALBACORA	-	-	-	-	1124	-	-	55	-	21	-	-	1524	2724
ANCHOVETA	48	-	-	-	-	-	-	-	-	-	-	-	-	48
ATUN OJOS GRANDES	-	-	-	-	-	-	-	4	-	-	-	-	-	4
BACALAO DE PROFUNDIDAD	-	-	-	-	74	-	-	84	-	131	-	2	148	417
BROTULA	-	-	-	-	-	-	-	-	-	-	-	9	-	9
CONGRIO COLORADO	-	-	-	-	-	-	-	-	-	14	-	-	-	14
CONGRIO DORADO	-	-	-	-	-	-	-	1	-	121	-	16	-	138
CONGRIO NEGRO	-	-	-	-	1	-	-	3	-	-	-	-	3	7
CORVINA	-	-	-	-	-	-	-	2	-	2	-	-	-	4
CHANCHARRO	-	-	-	-	-	-	-	-	-	-	-	1	-	1
JUREL	-	-	-	-	-	-	-	179	-	9	-	-	-	188
LENGUADO	-	-	-	-	-	-	-	-	-	-	-	-	1	1
MERLUZA COMUN	-	-	-	19	98	-	-	77	-	6	-	-	27	227
MERLUZA DE COLA	-	-	-	-	-	-	-	-	-	-	-	3	-	3
MERLUZA DEL SUR	-	-	-	-	-	-	-	-	-	5254	-	40	-	5294
PEJEGALLO	-	-	-	-	-	-	-	3	-	10	-	-	-	13
PEJERREY DE MAR	-	-	-	-	-	-	-	2	-	-	-	-	-	2
SALMON DEL ATLANTICO	-	-	-	-	20	-	-	26	-	7176	258	-	-	7480
SALMON PLATEADO	-	-	-	-	-	-	-	45	-	333	-	3	-	381
SALMON REY	-	-	-	-	-	-	-	-	-	345	-	-	-	345
SARDINA COMUN	-	-	-	3	-	-	-	6	-	1100	-	-	-	1109
TIBURON O MARRAJO	-	-	-	-	3	-	-	-	-	-	-	-	-	3
TOLLO	-	-	-	-	-	-	-	-	-	6	-	-	-	6
TRUCHA ARCOIRIS	-	-	-	-	-	-	-	2	-	234	-	-	20	256
...														
CULENGUE	-	-	-	-	-	-	-	1	-	-	-	-	-	1
CHITON	-	-	-	3	-	-	-	-	-	-	-	-	-	3
CHOLGA	-	-	-	-	-	-	-	-	-	-	-	4	-	4
CHORITO	-	-	-	-	-	-	-	-	-	9	-	4	-	13
HUEPO	-	-	-	-	-	-	-	-	-	-	-	1	-	1
LAPA	-	1	-	40	-	-	-	7	-	5	-	-	-	53
NAVAJUELA	-	-	-	-	-	-	-	-	-	3	-	-	-	3
OSTION DEL NORTE	-	-	-	3	-	-	-	-	-	-	-	-	-	3
OSTION DEL SUR	-	-	-	-	-	-	-	-	-	-	-	4	-	4
PULPO	4	-	-	-	-	-	-	-	-	-	-	-	-	4
...														
CAMARON NAILON	-	-	-	37	2	-	-	-	-	-	-	-	-	39
CENTOLLA	-	-	-	-	-	-	-	-	-	-	-	2	-	2
LANGOSTINO AMARILLO	-	-	-	1	-	-	-	-	-	-	-	-	-	1

CHILE, PRODUCCION EN 1991  
POR ESPECIE Y REGION  
(en toneladas)

FRESCO - ENFRIADO

CONTINUACION

ESPECIE	I	II	III	IV	V	VI	VII	VIII	IX	X	XI	XII	RM	TOTAL
ERIZO	-	2	48	3	-	-	-	-	-	15	-	13	-	81
TOTAL PESCADOS	48	-	-	22	1320	-	-	489	-	14762	258	74	1721	18674
TOTAL MOLUSCOS	4	1	-	48	-	-	-	6	-	17	-	13	-	89
TOTAL CRUSTACEOS	-	-	-	38	2	-	-	-	-	-	-	2	-	42
TOTAL OTRAS ESPECIES	-	2	48	3	-	-	-	-	-	15	-	13	-	81
TOTAL	52	3	48	109	1322	-	-	477	-	14794	258	102	1721	18886



**CHILE, PRODUCCION EN 1991**  
**POR ESPECIE Y MES**  
(en toneladas)

**FRESCO - ENFRIADO**

ESPECIE	ENE	FEB	MAR	ABR	MAY	JUN	JUL	AGO	SEP	OCT	NOV	DIC	TOTAL
ALBACORA	8	27	293	506	588	408	250	337	210	59	17	21	2724
ANCHOVETA	-	48	-	-	-	-	-	-	-	-	-	-	48
ATUN OJOS GRANDES	-	-	-	-	-	-	-	-	-	-	-	4	4
BACALAO DE PROFUNDIDAD	48	26	18	22	9	4	34	57	26	43	72	60	417
BROTULA	-	-	-	-	-	-	-	9	-	-	-	-	9
CONGRIO COLORADO	-	-	14	-	-	-	-	-	-	-	-	-	14
CONGRIO DORADO	15	9	4	18	10	4	6	29	8	8	11	16	138
CONGRIO NEGRO	2	3	-	-	-	-	-	1	-	-	-	1	7
CORVINA	-	-	1	-	2	-	-	-	-	-	-	1	4
CHANCHARRO	-	-	-	-	-	-	-	1	-	-	-	-	1
JUREL	-	-	-	1	-	-	97	-	-	90	-	-	188
LENGUADO	-	-	-	-	-	-	-	-	-	1	-	-	1
MERLUZA COMUN	-	-	-	-	4	-	3	27	5	61	82	45	227
MERLUZA DE COLA	-	-	-	-	-	-	-	3	-	-	-	-	3
MERLUZA DEL SUR	446	430	451	377	204	267	224	324	241	632	973	725	5294
PEJEGALLO	-	-	-	-	3	-	-	2	1	1	1	5	13
PEJERREY DE MAR	-	-	-	-	-	-	-	-	-	-	-	2	2
SALMON DEL ATLANTICO	809	466	463	408	446	458	475	574	643	698	965	1056	7480
SALMON PLATEADO	79	127	34	43	55	3	1	1	9	10	3	16	381
SALMON REY	57	29	109	51	29	14	7	8	2	18	21	-	345
SARDINA COMUN	-	-	122	231	316	245	152	6	-	-	20	17	1109
TIBURON O MARRAJO	-	-	-	-	2	-	-	1	-	-	-	-	3
TOLLO	-	-	-	-	-	-	-	6	-	-	-	-	6
TRUCHA ARCOIRIS	5	9	104	19	2	2	-	31	42	36	3	3	256
<hr/>													
CULENGUE	-	-	-	-	-	-	1	-	-	-	-	-	1
CHITON	-	-	-	-	-	-	-	1	-	-	1	1	3
CHOLGA	2	2	-	-	-	-	-	-	-	-	-	-	4
CHORITO	-	-	-	2	3	-	3	2	1	1	-	1	13
HUEPO	-	-	-	-	-	-	-	-	-	-	1	-	1
LAPA	4	-	-	-	2	-	7	8	5	14	5	8	53
NAVAJUELA	-	-	-	-	-	-	-	-	3	-	-	-	3
OSTION DEL NORTE	-	-	1	-	2	-	-	-	-	-	-	-	3
OSTION DEL SUR	-	-	-	1	3	-	-	-	-	-	-	-	4
PULPO	-	-	-	-	-	4	-	-	-	-	-	-	4
<hr/>													
CAMARON NAILON	-	-	1	1	-	-	-	-	-	-	16	21	39
CENTOLLA	-	-	-	-	-	1	-	-	-	1	-	-	2
LANGOSTINO AMARILLO	-	-	-	-	-	-	-	-	-	-	1	-	1

CHILE, PRODUCCION EN 1991  
POR ESPECIE Y MES  
(en toneladas)

FRESCO - ENFRIADO

CONTINUACION

ESPECIE	ENE	FEB	MAR	ABR	MAY	JUN	JUL	AGO	SEP	OCT	NOV	DIC	TOTAL
ERIZO	-	-	7	11	9	11	7	11	10	7	3	5	81
TOTAL PESCADOS	1467	1174	1613	1677	1670	1405	1249	1417	1187	1855	2188	1972	18674
TOTAL MOLUSCOS	6	2	1	3	10	4	11	11	9	15	7	10	89
TOTAL CRUSTACEOS	-	-	1	1	-	1	-	-	-	1	17	21	42
TOTAL OTRAS ESPECIES	-	-	7	11	9	11	7	11	10	7	3	5	81
TOTAL	1473	1176	1622	1692	1689	1421	1267	1439	1206	1878	2215	2008	18886

**CHILE, PRODUCCION EN 1991**  
**POR ESPECIE Y REGION**  
(en toneladas)

**CONGELADO**

ESPECIE	I	II	III	IV	V	VI	VII	VIII	IX	X	XI	XII	RM	TOTAL
ALBACORA	-	3	12	-	1222	-	-	137	-	-	-	-	564	1938
ANCHOVETA	144	-	-	-	-	-	-	-	-	-	-	-	-	144
ANGUILA	-	-	-	473	80	-	-	-	-	-	-	-	1	554
ATUN ALETA LARGA	-	-	-	-	111	-	-	-	-	-	-	-	-	111
AZULEJO	4	-	-	-	49	-	-	-	-	-	-	-	-	53
BACALAO DE J.FERNANDEZ	-	-	-	-	-	-	-	-	-	-	1	-	-	1
BACALAO DE PROFUNDIDAD	151	87	65	181	379	-	8	1262	-	540	4	103	180	2960
BLANQUILLO	-	-	-	-	25	-	-	61	-	-	-	-	79	165
BONITO	120	2	-	-	-	-	-	-	-	-	-	-	-	122
BRECA	-	-	-	-	-	-	-	-	-	-	6	-	-	6
BROTULA	-	-	-	-	-	-	-	-	-	157	43	90	-	290
CABALLA	2033	98	115	253	-	-	-	-	-	-	-	-	-	2499
CABRILLA	-	-	-	-	-	-	-	101	-	6	16	-	-	123
CABRILLA COMUN	-	-	-	-	-	-	-	88	-	-	-	-	-	88
COJINOBA DEL NORTE	-	-	1	-	-	-	-	-	-	2	235	-	-	238
COJINOBA DEL SUR	-	-	-	-	-	-	-	-	-	8	84	-	-	92
COJINOBA MOTEADA	-	-	-	-	-	-	-	-	-	-	10	-	-	10
CONGRIO COLORADO	-	-	-	63	-	-	-	-	-	4	-	-	-	67
CONGRIO DORADO	-	-	-	-	1	-	7	226	-	1001	1260	303	9	2807
CONGRIO NEGRO	-	-	-	-	44	-	115	581	-	-	-	-	148	888
CORVINA	-	-	-	-	1	-	-	20	-	7	1	-	14	43
CHANCHARRO	-	-	-	-	-	-	-	-	-	-	29	11	-	40
DORADO	-	-	9	-	-	-	-	-	-	-	-	-	-	9
JUREL	11	-	1	23	-	-	-	2887	-	203	-	-	2	3127
LENGUADO	-	-	-	-	-	-	-	28	-	-	-	-	2	30
MACHUELO TRITRE	183	-	-	-	3	-	-	-	-	-	-	-	-	186
MERLUZA COMUN	-	-	-	-	2482	-	37	12645	-	1098	1191	-	327	17780
MERLUZA DE COLA	-	-	-	-	-	-	-	957	-	25	108	86	-	1178
MERLUZA DE TRES ALETAS	-	-	-	-	-	-	-	-	-	42	-	-	-	42
MERLUZA DEL SUR	-	-	-	-	-	-	-	5	-	2065	3859	1783	6	7718
PALOMETA	7	-	-	2	-	-	-	-	-	-	1	-	-	10
PEJEGALLO	-	-	-	-	-	-	1	239	-	110	3	-	8	361
PEJEPERRO	-	10	-	-	-	-	-	-	-	-	-	-	-	10
PEJERREY DE MAR	24	9	5	-	-	-	-	17	-	249	-	-	-	304
PUYE	-	-	-	-	-	-	-	-	-	1	-	-	-	1
RAYA	3	-	-	-	4	-	-	40	-	287	50	1	-	385
ROBALO	-	-	-	-	-	-	-	-	-	-	11	-	-	11
SALMON CEREZA	-	-	-	-	-	-	-	-	-	2	-	-	-	2
SALMON DEL ATLANTICO	-	-	-	-	22	-	-	8	-	2602	348	10	7	2997
SALMON PLATEADO	-	-	-	-	-	-	-	484	-	9219	1066	492	8	11249
SALMON REY	-	-	-	-	-	-	-	-	-	202	-	-	-	202
SARDINA	1378	1161	292	1564	302	-	-	-	-	-	-	-	-	4697
SARDINA COMUN	-	-	-	43	411	-	-	862	-	4202	20	-	-	5338
TIBURON O MARRAJO	131	75	170	24	113	-	14	5	-	1	1	1	1	536
TOLLO	-	-	-	-	-	-	-	-	-	78	21	1	15	115

CHILE, PRODUCCION EN 1991  
POR ESPECIE Y REGION  
(en toneladas)

CONGELADO

CONTINUACION

ESPECIE	I	II	III	IV	V	VI	VII	VIII	IX	X	XI	XII	RM	TOTAL
TRUCHA ARCOIRIS	-	-	-	-	-	-	-	211	-	4458	53	-	769	5491
TURBOT	-	-	-	-	-	-	-	-	-	-	-	-	2	2
VIDRIOLA	-	-	-	-	3	-	-	-	-	-	-	-	-	3
VIEJA O MULATA	-	-	-	-	-	-	-	-	-	-	14	-	-	14
PESCADO NO CLASIF.	-	-	-	-	6	-	-	-	-	15	-	-	-	21
ALMEJA	-	1	-	-	-	-	-	32	-	1016	-	-	-	1049
CALAMAR	-	-	3	117	77	-	-	20	-	4	-	-	-	221
CARACOL LOCATE	136	58	-	-	-	-	-	-	-	-	-	-	-	194
CARACOL PIQUILHUE	-	-	-	-	-	-	-	-	-	-	-	5	-	5
CARACOL TROPHON	-	-	-	-	-	-	-	-	-	-	-	14	-	14
CARACOL TRUMULCO	-	-	-	-	-	-	-	44	-	-	-	-	-	44
CULENGUE	-	-	-	-	-	-	-	-	-	14	-	-	-	14
CHITON	-	-	-	4	-	-	-	-	-	-	-	-	-	4
CHOCHA	-	-	1	-	-	-	-	-	-	-	-	-	-	1
CHOLGA	1	-	-	-	-	-	-	-	-	4	-	8	-	13
CHORITO	-	-	-	-	-	-	-	-	-	67	-	69	-	136
HUEPO	-	-	-	-	-	-	-	7	-	49	-	-	-	56
JIBIA	2	-	-	4	107	-	-	-	-	-	-	-	-	113
LAPA	94	168	38	152	30	-	-	8	-	1	4	-	-	495
LOCO (1)	-	-	-	-	-	-	-	-	2	10	-	-	-	12
MACHA	-	-	-	45	1	-	-	-	-	1	-	-	10	57
NAVAJUELA	-	-	-	-	-	-	-	-	-	15	-	-	-	15
OSTION DEL NORTE	-	16	11	122	-	-	-	-	-	-	-	-	-	149
OSTION DEL SUR	-	-	-	-	-	-	-	-	-	-	-	114	-	114
PULPO	916	1096	30	-	-	-	-	1	-	-	-	-	8	2051
MOLUSCO NO CLASIF.	-	-	-	-	-	-	-	-	-	2	-	-	-	2
CAMARON NAILON	-	-	183	210	961	-	-	151	-	-	-	-	23	1528
CENTOLLA	-	-	-	-	-	-	-	-	-	138	15	175	1	329
CENTOLLON	-	-	-	-	-	-	-	-	-	-	-	368	-	368
JAIBA	-	-	-	-	-	-	-	-	-	23	-	-	-	23
JAIBA MARMOLA	-	-	-	-	-	-	-	-	-	89	1	-	-	90
JAIBA MORA	-	-	1	7	-	-	-	-	-	19	3	-	-	30
JAIBA PELUDA O PACHONA	1	-	-	-	-	-	-	-	-	27	-	-	-	28
JAIBA REINA	-	-	-	-	-	-	-	-	-	1	-	-	-	1
LANGOSTA DE J.FERNANDEZ	-	-	-	-	-	-	-	-	-	-	-	-	2	2
LANGOSTINO AMARILLO	-	-	92	152	383	-	-	-	-	-	-	-	9	636
LANGOSTINO COLORADO (1)	-	-	-	-	-	-	-	30	-	-	-	-	-	30
ERIZO	-	2	7	76	3	-	-	-	-	684	22	-	-	794
PEPINO DE MAR	-	-	-	-	-	-	-	106	-	-	-	-	-	106
PIURE	-	-	-	4	-	-	-	-	-	-	-	-	-	4

**CHILE, PRODUCCION EN 1991  
POR ESPECIE Y REGION  
(en toneladas)**

**CONGELADO**

CONTINUACION

ESPECIE	I	II	III	IV	V	VI	VII	VIII	IX	X	XI	XII	RM	TOTAL
LOBO COMUN	6	-	-	-	-	-	-	-	-	-	-	-	-	6
TOTAL PESCADOS	4189	1445	670	2626	5256	-	182	20644	-	26584	8435	2881	2142	75056
TOTAL MOLUSCOS	1149	1339	83	444	215	-	-	112	2	1183	4	210	18	4759
TOTAL CRUSTACEOS	1	-	276	369	1344	-	-	181	-	297	19	543	35	3065
TOTAL OTRAS ESPECIES	6	2	7	80	3	-	-	106	-	684	22	-	-	910
TOTAL	5345	2788	1036	3519	6820	-	182	21043	2	28748	8480	3634	2195	83790

CHILE, PRODUCCION EN 1991  
POR ESPECIE Y MES  
(en toneladas)

CONGELADO

ESPECIE	ENE	FEB	MAR	ABR	MAY	JUN	JUL	AGO	SEP	OCT	NOV	DIC	TOTAL
ALBACORA	15	10	194	381	430	342	157	187	87	41	6	88	1938
ANCHOVETA	-	15	2	8	27	20	10	44	18	-	-	-	144
ANGUILA	31	30	38	42	55	63	60	67	38	60	36	34	554
ATUN ALETA LARGA	-	27	82	2	-	-	-	-	-	-	-	-	111
AZULEJO	-	-	-	-	1	1	-	-	11	9	1	30	53
BACALAO DE J FERNANDEZ	-	-	-	-	1	-	-	-	-	-	-	-	1
BACALAO DE PROFUNDIDAD	301	206	151	89	88	98	169	248	224	300	450	636	2960
BLANQUILLO	18	9	9	2	4	5	2	10	7	27	32	40	165
BONITO	-	1	1	-	-	-	-	-	-	39	23	58	122
BRECA	-	-	-	-	-	-	-	-	-	-	-	6	6
BROTULA	13	14	13	10	7	9	85	8	53	43	21	14	290
CABALLA	236	9	110	316	139	74	191	213	125	701	159	226	2499
CABRILLA	4	4	6	1	-	-	-	3	1	33	27	44	123
CABRILLA COMUN	24	19	18	11	2	4	-	1	-	-	9	-	88
COJINOBA DEL NORTE	-	2	-	-	-	-	1	84	33	25	24	69	238
COJINOBA DEL SUR	17	6	1	-	1	2	8	2	18	26	6	5	92
COJINOBA MOTEADA	4	4	1	-	-	1	-	-	-	-	-	-	10
CONGRIO COLORADO	-	1	-	-	-	-	-	3	-	-	57	6	67
CONGRIO DORADO	401	238	253	168	125	183	240	121	244	262	277	295	2807
CONGRIO NEGRO	268	181	117	79	34	7	9	10	5	34	25	119	888
CORVINA	1	16	-	-	21	-	-	-	-	1	2	2	43
CHANCHARRO	4	2	4	2	5	2	2	1	5	6	3	4	40
DORADO	-	-	-	-	1	-	-	-	-	2	-	6	9
JUREL	178	144	111	157	250	184	490	441	633	248	154	132	3127
LENGUADO	2	2	4	4	4	5	3	2	-	3	-	1	30
MACHUELO TRITRE	-	-	-	33	-	20	16	10	18	9	25	55	186
MERLUZA COMUN	1361	1463	970	1875	1819	1612	1634	2040	1433	2013	1510	50	17780
MERLUZA DE COLA	24	16	685	12	17	18	24	32	14	77	199	58	1176
MERLUZA DE TRES ALETAS	-	-	-	-	-	-	3	24	7	7	1	-	42
MERLUZA DEL SUR	802	843	526	443	357	366	695	784	1028	851	590	453	7718
PALOMETA	3	1	-	-	2	-	-	-	-	-	-	4	10
PEJEGALLO	1	6	8	15	17	9	19	32	17	72	86	79	361
PEJEPERRO	2	-	8	-	-	-	-	-	-	-	-	-	10
PEJERREY DE MAR	7	9	6	48	105	29	16	20	16	14	19	15	304
PUYE	-	-	-	-	-	-	-	-	-	1	-	-	1
RAYA	15	13	10	23	41	60	33	15	36	33	61	45	385
ROBALO	-	-	-	-	1	7	1	-	-	-	-	2	11
SALMON CEREZA	-	-	-	-	-	-	-	-	-	-	-	2	2
SALMON DEL ATLANTICO	439	415	153	287	166	267	109	179	173	217	355	237	2997
SALMON PLATEADO	4451	4776	755	101	6	4	16	7	26	7	6	1094	11249
SALMON REY	36	39	41	9	-	-	11	8	-	8	47	3	202
SARDINA	326	318	265	378	495	471	604	431	305	308	286	510	4697
SARDINA COMUN	1022	302	593	861	394	310	30	159	137	86	649	793	5338
TIBURCÓN O MARRAJO	52	50	49	33	27	12	46	53	45	37	45	87	536
TOLLO	3	2	6	9	13	21	14	16	12	8	5	6	115

**CHILE, PRODUCCION EN 1991  
POR ESPECIE Y MES  
(en toneladas)**

**CONGELADO**

CONTINUACION

ESPECIE	ENE	FEB	MAR	ABR	MAY	JUN	JUL	AGO	SEP	OCT	NOV	DIC	TOTAL
TRUCHA ARCOIRIS	976	946	363	283	226	199	218	272	189	437	539	843	5491
TURBOT	-	-	-	-	-	-	-	-	2	-	-	-	2
VIDRIOLA	-	-	-	-	-	-	-	-	-	-	-	3	3
VIEJA O MULATA	-	-	2	12	-	-	-	-	-	-	-	-	14
PESCADO NO CLASIF.	-	5	-	-	-	-	-	-	16	-	-	-	21
ALMEJA	38	71	71	101	86	50	59	88	68	82	190	145	1049
CALAMAR	-	5	13	4	2	-	21	26	18	15	38	79	221
CARACOL LOCATE	-	-	-	35	32	29	24	9	11	14	16	24	194
CARACOL PIQUILHUE	-	-	-	-	-	-	-	-	2	3	-	-	5
CARACOL TROPHON	-	2	1	-	4	2	2	-	3	-	-	-	14
CARACOL TRUMULCO	1	-	-	9	3	6	7	6	6	6	-	-	44
CULENGUE	-	-	-	-	-	1	3	-	-	5	5	-	14
CHITON	-	-	-	-	-	1	2	1	-	-	-	-	4
CHOCHA	-	-	-	-	-	-	1	-	-	-	-	-	1
CHOLGA	1	-	2	-	-	3	-	2	1	3	1	-	13
CHORITO	8	36	13	11	1	4	2	21	13	9	11	7	136
HUEPO	2	5	11	8	-	-	-	-	-	7	21	2	56
JIBIA	-	2	-	-	-	-	-	-	-	16	63	32	113
LAPA	33	26	36	35	33	54	38	30	34	55	48	73	495
LQCO (1)	2	-	-	-	3	-	-	7	-	-	-	-	12
MACHA	-	2	2	-	1	2	1	-	-	20	12	17	57
NAVAJUELA	-	-	-	1	-	-	-	-	-	4	5	5	15
OSTION DEL NORTE	2	8	1	11	10	4	6	17	16	17	29	28	149
OSTION DEL SUR	-	29	20	21	14	5	14	11	-	-	-	-	114
PULPO	-	-	267	313	258	227	217	252	168	247	102	-	2051
MOLUSCO NO CLASIF.	-	-	-	2	-	-	-	-	-	-	-	-	2
CAMARON NAILON	129	101	115	104	101	101	137	152	119	146	151	172	1528
CENTOLLA	-	10	19	14	21	23	36	39	46	62	59	-	329
CENTOLLON	-	9	12	30	43	37	70	50	63	39	15	-	368
JAIBA	-	-	3	8	-	4	2	-	-	6	-	-	23
JAIBA MARMOLA	7	-	-	1	8	10	8	15	8	1	13	19	90
JAIBA MORA	4	-	12	2	1	3	-	-	1	-	4	3	30
JAIBA PELUDA O PACHONA	2	-	9	2	-	-	-	4	4	-	4	3	28
JAIBA REINA	-	-	-	1	-	-	-	-	-	-	-	-	1
LANGOSTA DE J.FERNANDEZ	-	1	1	-	-	-	-	-	-	-	-	-	2
LANGOSTINO AMARILLO	43	71	57	75	60	36	64	33	39	48	66	44	636
LANGOSTINO COLORADO (1)	-	-	4	2	-	5	-	-	1	12	5	1	30
ERIZO	3	18	27	75	85	140	103	146	100	96	1	-	794
PEPINO DE MAR	-	-	-	-	8	20	-	-	19	56	3	-	106
PIURE	-	-	-	1	3	-	-	-	-	-	-	-	4

CHILE, PRODUCCION EN 1991  
POR ESPECIE Y MES  
(en toneladas)

CONGELADO

CONTINUACION

ESPECIE	ENE	FEB	MAR	ABR	MAY	JUN	JUL	AGO	SEP	OCT	NOV	DIC	TOTAL
LOBO COMUN	-	-	-	-	-	-	-	-	-	4	2	-	6
TOTAL PESCADOS	11037	10144	5555	5694	4881	4405	4916	5507	4981	6047	5735	6154	75056
TOTAL MOLUSCOS	87	186	437	551	447	388	397	470	340	503	541	412	4759
TOTAL CRUSTACEOS	185	192	232	239	234	219	317	293	281	314	317	242	3065
TOTAL OTRAS ESPECIES	3	18	27	78	98	160	103	146	119	156	8	-	910
TOTAL	11312	10540	6251	6560	5658	5172	5733	6416	5721	7020	6599	6808	83790



**CHILE, PRODUCCION EN 1991  
POR ESPECIE Y REGION  
(en toneladas)**

**SECO - SALADO**

ESPECIE	I	II	III	IV	V	VI	VII	VIII	IX	X	XI	XII	RM	TOTAL
ANCHOVETA	627	75	-	272	15	-	-	16	-	-	-	-	30	1035
AZULEJO	1	-	-	-	-	-	-	-	-	-	-	-	-	1
JUREL	-	-	-	-	-	-	-	668	-	49	-	-	-	717
MACHUELO TRITRE	67	-	-	-	-	-	-	-	-	-	-	-	-	67
SALMON PLATEADO	-	-	-	-	-	-	-	-	-	-	15	-	-	15
SARDINA	98	12	-	-	-	-	-	-	-	-	-	-	-	110
SARDINA COMUN	-	-	-	-	-	-	-	1	-	1	-	-	-	2
TIBURON O MARRAJO	3	-	-	-	-	-	-	-	-	-	-	-	-	3
CARACOL TRUMULCO	-	-	-	-	-	-	-	-	-	-	-	-	1	1
LAPA	-	-	-	-	-	-	-	-	-	-	-	-	2	2
CENTOLLA	-	-	-	-	-	-	-	-	-	-	-	1	-	1
PEPINO DE MAR	-	-	-	-	-	-	-	79	-	-	-	-	-	79
TOTAL PESCADOS	796	87	-	272	15	-	-	685	-	50	15	-	30	1950
TOTAL MOLUSCOS	-	-	-	-	-	-	-	-	-	-	-	-	3	3
TOTAL CRUSTACEOS	-	-	-	-	-	-	-	-	-	-	-	1	-	1
TOTAL OTRAS ESPECIES	-	-	-	-	-	-	-	79	-	-	-	-	-	79
TOTAL	796	87	-	272	15	-	-	764	-	50	15	1	33	2033

CHILE, PRODUCCION EN 1991  
POR ESPECIE Y MES  
(en toneladas)

SECO - SALADO

ESPECIE	ENE	FEB	MAR	ABR	MAY	JUN	JUL	AGO	SEP	OCT	NOV	DIC	TOTAL
ANCHOVETA	112	64	17	1	39	95	128	136	120	162	161	-	1035
AZULEJO	-	-	-	-	1	-	-	-	-	-	-	-	1
JUREL	1	-	-	-	-	667	-	5	-	20	24	-	717
MACHUELO TRITRE	-	-	15	9	28	3	-	3	-	-	5	4	67
SALMON PLATEADO	-	-	-	-	-	-	-	-	-	-	-	15	15
SARDINA	20	30	7	8	4	2	-	4	17	6	8	4	110
SARDINA COMUN	2	-	-	-	-	-	-	-	-	-	-	-	2
TIBURON O MARRAJO	1	-	-	-	2	-	-	-	-	-	-	-	3
CARACOL TRUMULCO	-	-	-	-	-	-	-	-	-	-	-	1	1
LAPA	1	1	-	-	-	-	-	-	-	-	-	-	2
CENTOLLA	-	-	-	-	-	-	-	-	-	1	-	-	1
PEPINO DE MAR	-	-	-	-	-	7	23	49	-	-	-	-	79
TOTAL PESCADOS	136	94	39	18	74	767	128	148	137	188	198	23	1950
TOTAL MOLUSCOS	1	1	-	-	-	-	-	-	-	-	-	1	3
TOTAL CRUSTACEOS	-	-	-	-	-	-	-	-	-	1	-	-	1
TOTAL OTRAS ESPECIES	-	-	-	-	-	7	23	49	-	-	-	-	79
TOTAL	137	95	39	18	74	774	151	197	137	189	198	24	2033

**CHILE, PRODUCCION EN 1991  
POR ESPECIE Y REGION  
(en toneladas)**

**AHUMADO**

ESPECIE	I	II	III	IV	V	VI	VII	VIII	IX	X	XI	XII	RM	TOTAL
ALBACORA	-	-	-	-	-	-	-	-	-	-	-	-	1	1
BACALAO DE J FERNANDEZ	-	-	-	-	12	-	-	-	-	-	-	-	-	12
BACALAO DE PROFUNDIDAD	-	-	-	-	-	-	-	-	-	1	-	-	2	3
CONGRIO NEGRO	-	-	-	-	1	-	-	-	-	-	-	-	-	1
DORADO	-	-	1	-	-	-	-	-	-	-	-	-	-	1
JUREL	-	-	2	-	-	-	-	15	49	-	-	-	-	66
SALMON DEL ATLANTICO	-	-	1	-	-	-	-	-	-	1	-	-	34	36
SALMON PLATEADO	-	-	-	-	-	-	-	-	-	13	-	-	37	50
SALMON REY	-	-	-	-	-	-	-	-	-	4	-	-	6	10
TRUCHA ARCOIRIS	-	-	-	-	-	-	-	-	22	2	-	-	36	60
<hr/>														
OSTRA CHILENA	-	-	-	-	-	-	-	-	-	1	-	-	-	1
<hr/>														
TOTAL PESCADOS	-	-	4	-	13	-	-	15	71	21	-	-	116	240
TOTAL MOLUSCOS	-	-	-	-	-	-	-	-	-	1	-	-	-	1
TOTAL	-	-	4	-	13	-	-	15	71	22	-	-	116	241

CHILE, PRODUCCION EN 1991  
POR ESPECIE Y MES  
(en toneladas)

AHUMADO

ESPECIE	ENE	FEB	MAR	ABR	MAY	JUN	JUL	AGO	SEP	OCT	NOV	DIC	TOTAL
ALBACORA	-	-	-	-	-	-	-	-	-	-	-	1	1
BACALAO DE J FERNANDEZ	1	1	1	1	1	1	1	1	1	1	-	2	12
BACALAO DE PROFUNDIDAD	-	-	-	-	-	1	-	-	-	-	-	2	3
CONGRIO NEGRO	-	-	-	-	-	1	-	-	-	-	-	-	1
DORADO	-	-	1	-	-	-	-	-	-	-	-	-	1
JUREL	1	1	2	3	1	1	2	1	1	51	1	1	66
SALMON DEL ATLANTICO	-	1	2	2	1	2	2	1	1	-	7	17	36
SALMON PLATEADO	10	3	2	7	1	2	5	5	7	6	1	1	50
SALMON REY	8	1	1	-	-	-	-	-	-	-	-	-	10
TRUCHA ARCOIRIS	-	3	4	-	3	6	11	2	3	25	2	1	60
<hr/>													
OSTRA CHILENA	-	-	-	-	-	-	-	-	-	-	-	1	1
<hr/>													
TOTAL PESCADOS	20	10	13	13	7	14	21	10	13	83	11	25	240
TOTAL MOLUSCOS	-	-	-	-	-	-	-	-	-	-	-	1	1
TOTAL	20	10	13	13	7	14	21	10	13	83	11	26	241

**CHILE, PRODUCCION EN 1991**  
**POR ESPECIE Y REGION**  
(en toneladas)

**CONSERVA**

ESPECIE	I	II	III	IV	V	VI	VII	VIII	IX	X	XI	XII	RM	TOTAL
ANCHOVETA	-	49	-	36	-	-	-	79	-	-	-	-	16	180
ATUN ALETA AMARILLA	4	-	-	-	-	-	-	-	-	-	-	-	-	4
ATUN ALETA LARGA	-	-	-	-	-	-	-	-	-	-	-	-	2	2
BONITO	-	7	-	-	-	-	-	-	-	-	-	-	-	7
CABALLA	1143	8	2	91	-	-	-	45	-	-	-	-	-	1289
DORADO	-	4	3	-	-	-	-	-	-	-	-	-	-	7
JUREL	716	3	498	10904	150	-	-	28560	-	-	-	-	33	40864
MACHUELO TRITRE	-	-	-	4	40	-	-	24	-	-	-	-	-	68
MERLUZA COMUN	-	-	-	-	-	-	-	-	-	-	-	-	2	2
PEJERREY DE MAR	-	-	-	-	-	-	-	-	-	2	-	-	-	2
PUYE	-	-	-	-	-	-	-	-	-	1	-	-	-	1
SALMON DEL ATLANTICO	-	-	-	-	-	-	-	10	-	28	-	-	-	38
SALMON PLATEADO	-	-	-	21	-	-	-	13	-	83	-	-	3	120
SARDINA	1591	9	1390	5116	440	-	-	280	-	-	-	-	-	8826
SARDINA COMUN	-	-	-	7	-	-	-	94	3	203	-	-	-	307
TOLLO	-	-	-	-	-	-	-	-	-	-	-	-	3	3
TRUCHA ARCOIRIS	-	-	-	-	-	-	-	-	-	15	-	-	-	15
<hr/>														
ALMEJA	-	-	-	15	-	-	-	46	-	2341	37	2	1	2442
CALAMAR	-	-	-	-	-	-	-	-	-	17	-	-	-	17
CARACOL PALO PALO	-	-	-	-	-	-	-	16	-	86	18	-	-	118
CARACOL PICUYO	-	-	-	-	-	-	-	-	-	6	-	-	-	8
CARACOL PIQUILHUE	-	-	-	-	1	-	-	-	-	-	-	35	-	36
CARACOL RUBIO	-	-	-	27	-	-	-	-	-	-	-	-	-	27
CARACOL TEGULA	-	-	4	-	-	-	-	-	-	-	-	-	-	4
CARACOL TROPHON	-	-	-	-	-	-	-	-	-	4	-	74	-	78
CARACOL TRUMULCO	-	-	-	-	-	-	-	-	-	13	-	-	-	13
CULENGUE	-	-	1	-	-	-	-	73	-	2568	105	-	-	2747
CHITON	-	-	-	42	-	-	-	-	-	-	-	-	-	42
CHOSHA	-	-	1	41	-	-	-	-	-	-	-	-	-	42
CHOLGA	-	1	-	1	-	-	-	-	-	137	5	265	16	425
CHORITO	-	-	-	-	-	-	-	-	-	530	74	80	15	699
HUEPO	-	-	-	46	-	-	-	335	3	1309	-	-	-	1693
JIBIA	-	-	-	-	3	-	-	-	-	-	-	-	-	3
LAPA	-	38	34	238	-	-	-	-	-	84	-	-	59	453
LOCO (1)	-	-	-	1	-	-	-	-	96	-	-	-	-	97
MACHA	-	-	30	476	253	-	-	-	-	824	-	-	1	1584
NAVAJUELA	-	-	-	5	-	-	-	5	-	868	-	-	-	878
OSTION DEL NORTE	-	-	-	2	-	-	-	-	-	-	-	-	-	2
OSTION DEL SUR	-	-	-	-	-	-	-	-	-	-	-	46	-	46
OSTRA CHILENA	-	-	-	-	-	-	-	-	-	1	-	-	-	1
MOLUSCO NO CLASIF.	-	-	-	-	-	-	-	-	-	177	-	15	-	192
<hr/>														
CAMARON NAILON	-	-	-	10	7	-	-	-	-	-	-	-	-	17
CENTOLLA	-	-	-	-	-	-	-	-	-	21	-	209	-	230
CENTOLLON	-	-	-	-	-	-	-	-	-	-	-	225	-	225
JAIBA	-	-	-	-	-	-	-	-	-	2	-	-	3	5

CHILE, PRODUCCION EN 1991  
POR ESPECIE Y REGION  
(en toneladas)

CONSERVA

CONTINUACION

ESPECIE	I	II	III	IV	V	VI	VII	VIII	IX	X	XI	XII	RM	TOTAL
JAIBA MARMOLA	-	-	-	-	-	-	-	-	-	83	-	-	-	83
JAIBA MORA	-	-	-	-	-	-	-	-	-	1	-	-	-	1
JAIBA PELUDA O PACHONA	-	-	-	-	-	-	-	-	-	40	-	-	-	40
LANGOSTINO AMARILLO	-	-	-	4	1	-	-	-	-	-	-	-	-	5
ERIZO	-	-	-	1	-	-	-	-	-	17	54	5	-	77
PIURE	-	-	-	2	-	-	-	-	-	8	-	-	-	10
TOTAL PESCADOS	3454	80	1893	16179	630	-	-	29105	3	332	-	-	59	51735
TOTAL MOLUSCOS	-	39	70	894	257	-	-	475	99	8965	237	517	92	11645
TOTAL CRUSTACEOS	-	-	-	14	8	-	-	-	-	147	-	434	3	606
TOTAL OTRAS ESPECIES	-	-	-	3	-	-	-	-	-	25	54	5	-	87
TOTAL	3454	119	1963	17090	895	-	-	29580	102	9469	291	956	154	64073

**CHILE, PRODUCCION EN 1991**  
**POR ESPECIE Y MES**  
(en toneladas)

**CONSERVA**

ESPECIE	ENE	FEB	MAR	ABR	MAY	JUN	JUL	AGO	SEP	OCT	NOV	DIC	TOTAL
ANCHOVETA	12	30	22	46	3	11	7	6	8	16	19	-	180
ATUN ALETA AMARILLA	-	-	-	-	-	-	1	1	2	-	-	-	4
ATUN ALETA LARGA	-	-	2	-	-	-	-	-	-	-	-	-	2
BONITO	1	1	-	1	1	-	-	-	1	-	2	-	7
CABALLA	132	41	42	336	147	149	67	53	70	64	72	116	1289
DORADO	1	1	4	-	1	-	-	-	-	-	-	-	7
JUREL	2028	2322	3488	5498	4280	4238	5193	5444	3073	2257	695	2348	40864
MACHUELO TRITRE	12	3	-	-	-	-	3	5	3	-	10	32	68
MERLUZA COMUN	-	-	2	-	-	-	-	-	-	-	-	-	2
PEJERREY DE MAR	-	-	-	-	2	-	-	-	-	-	-	-	2
PUYE	-	-	-	-	-	-	-	-	-	-	1	-	1
SALMON DEL ATLANTICO	2	4	5	2	15	-	-	1	1	7	-	1	36
SALMON PLATEADO	19	32	18	18	13	4	2	1	3	-	3	7	120
SARDINA	328	631	1830	1331	639	916	581	556	448	594	483	489	8826
SARDINA COMUN	12	35	19	31	27	38	15	-	2	31	44	53	307
TOLLO	-	-	1	-	-	1	1	-	-	-	-	-	3
TRUCHA ARCOIRIS	-	1	-	1	-	-	8	5	-	-	-	-	15
ALMEJA	114	168	196	185	161	185	131	226	261	330	251	234	2442
CALAMAR	-	2	7	8	-	-	-	-	-	-	-	-	17
CARACOL PALO PALO	-	3	-	14	17	34	27	13	5	3	2	-	118
CARACOL PICUYO	-	-	-	-	3	-	2	1	-	-	-	-	6
CARACOL PIQUILHUE	-	1	1	2	2	-	3	3	3	6	6	9	36
CARACOL RUBIO	-	8	4	4	1	-	-	1	-	5	1	3	27
CARACOL TEGULA	-	-	-	-	-	-	-	-	-	-	-	4	4
CARACOL TROPHON	10	10	4	4	5	5	8	7	8	7	7	3	78
CARACOL TRUMULCO	-	2	1	-	-	-	3	1	6	-	-	-	13
CULENGUE	179	161	149	196	254	248	237	291	207	341	272	212	2747
CHITON	5	4	-	5	9	3	2	6	2	2	3	1	42
CHOSHA	-	8	-	-	1	12	8	8	1	2	2	-	42
CHOLGA	37	36	42	45	57	42	19	32	41	21	21	32	425
CHORITO	60	57	84	63	57	52	84	36	30	119	50	27	699
HUEPO	115	114	74	113	83	93	103	174	117	250	257	200	1693
JIBIA	-	-	-	-	-	-	-	-	-	-	3	-	3
LAPA	15	12	13	57	77	57	54	46	27	57	24	14	453
LOCO (1)	1	10	9	4	4	-	4	3	14	33	15	-	97
MACHA	75	96	127	211	162	125	118	114	79	171	141	165	1584
NAVAJUELA	43	55	70	81	53	98	88	62	59	102	95	92	878
OSTION DEL NORTE	-	-	-	-	-	-	-	-	-	1	-	1	2
OSTION DEL SUR	-	-	8	5	18	9	6	-	-	-	-	-	46
OSTRA CHILENA	-	-	-	-	-	-	-	-	-	-	-	1	1
MOLUSCO NO CLASIF.	25	11	48	35	19	23	17	2	1	4	6	1	192
CAMARON NAILON	1	1	1	1	3	3	5	-	-	-	1	1	17
CENTOLLA	-	2	13	18	27	25	23	25	28	30	39	-	230
CENTOLLON	-	1	1	1	22	17	23	37	44	48	31	-	225
JAIBA	-	-	-	-	-	1	-	-	1	2	1	-	5

CHILE, PRODUCCION EN 1991  
POR ESPECIE Y MES  
(en toneladas)

CONSERVA

CONTINUACION

ESPECIE	ENE	FEB	MAR	ABR	MAY	JUN	JUL	AGO	SEP	OCT	NOV	DIC	TOTAL
JAIBA MARMOLA	5	10	10	8	5	7	6	9	5	6	4	8	83
JAIBA MORA	1	-	-	-	-	-	-	-	-	-	-	-	1
JAIBA PELUDA O PACHONA	-	3	1	3	3	4	4	3	2	7	7	3	40
LANGOSTINO AMARILLO	-	-	-	-	1	-	-	1	-	1	1	1	5
ERIZO	2	1	7	12	14	19	9	9	3	1	-	-	77
PIURE	1	1	2	1	1	1	2	-	-	-	-	1	10
TOTAL PESCADOS	2547	3101	5433	7264	5128	5357	5878	6072	3611	2969	1329	3046	51735
TOTAL MOLUSCOS	679	758	837	1012	983	986	894	1026	861	1454	1156	999	11645
TOTAL CRUSTACEOS	7	17	26	31	61	57	81	75	80	94	84	13	606
TOTAL OTRAS ESPECIES	3	2	9	13	15	20	11	9	3	1	-	1	87
TOTAL	3236	3878	6305	8320	6187	6420	6844	7182	4555	4518	2569	4059	64073



**CHILE, PRODUCCION EN 1991  
POR ESPECIE Y REGION  
(en toneladas)**

**HARINA**

ESPECIE	I	II	III	IV	V	VI	VII	VIII	IX	X	XI	XII	RM	TOTAL
ANCHOVETA	115787	20556	6616	5240	22293	-	-	27870	-	-	-	-	-	198362
BACALADILLO	832	77	-	-	-	-	-	-	-	-	-	-	-	909
CABALLA	37123	6117	20	-	-	-	-	456	-	-	-	-	-	43716
CABINZA	-	6	9	61	-	-	-	-	-	-	-	-	-	96
COCHINILLA	-	-	-	-	-	-	-	24	-	-	-	-	-	24
CONGRIO NEGRO	63	-	-	-	-	-	-	-	-	-	-	-	-	63
JUREL	52864	29086	21087	6812	41004	-	-	499253	-	-	-	-	-	650106
MACHUELO TRITRE	-	-	-	-	2	-	-	95	-	-	-	-	-	97
MERLUZA COMUN	-	-	-	-	-	-	-	-	-	-	2	-	-	2
MERLUZA DE COLA	-	-	-	-	-	-	-	26921	-	-	1	-	-	26922
SARDINA	122582	18607	11190	1398	1479	-	-	7020	-	-	-	-	-	162276
SARDINA COMUN	-	-	-	-	6231	-	-	98927	-	1	-	-	-	105159
PESCADO NO CLASIF.	-	-	-	-	-	-	-	-	-	-	4	-	-	4
DESECHO DE PESCADO	2729	-	1149	5785	273	-	-	27576	-	1377	779	42	-	39710
CARACOL LOCATE	6	-	-	-	-	-	-	-	-	-	-	-	-	6
DESECHO DE MOLUSCO	-	-	-	-	-	-	-	-	-	10	-	-	-	10
DESECHO DE CRUSTACEO	-	-	-	-	415	-	-	-	-	-	-	-	-	415
TOTAL PESCADOS	331980	74449	40071	19316	71282	-	-	688142	-	1376	786	42	-	1227446
TOTAL MOLUSCOS	6	-	-	-	-	-	-	-	-	10	-	-	-	16
TOTAL CRUSTACEOS	-	-	-	-	415	-	-	-	-	-	-	-	-	415
T O T A L	331986	74449	40071	19316	71697	-	-	688142	-	1388	786	42	-	1227877

CHILE, PRODUCCION EN 1991  
POR ESPECIE Y MES  
(en toneladas)

HARINA

ESPECIE	ENE	FEB	MAR	ABR	MAY	JUN	JUL	AGO	SEP	OCT	NOV	DIC	TOTAL
ANCHOVETA	12980	16109	65104	23674	19315	22373	16212	5460	6112	3998	4445	2580	198362
BACALADILLO	618	-	60	58	1	-	-	-	-	-	28	144	909
CABALLA	9986	1698	222	1534	3184	2878	791	8461	3176	3669	3080	5037	43716
CABINZA	25	-	-	-	9	-	-	10	4	19	9	20	96
COCHINILLA	-	-	-	-	24	-	-	-	-	-	-	-	24
CONGRIO NEGRO	-	-	-	-	-	63	-	-	-	-	-	-	63
JUREL	45026	38043	42030	83271	89528	63166	103650	94361	40327	21774	16188	12742	650106
MACHUELO TRITRE	-	-	-	-	-	-	2	-	-	-	1	94	97
MERLUZA COMUN	-	-	-	-	2	-	-	-	-	-	-	-	2
MERLUZA DE COLA	7842	2607	1235	36	2	-	-	-	1	888	9316	4995	26922
SARDINA	5781	3732	5800	8633	2288	4610	4519	14339	16118	19310	45824	31322	162276
SARDINA COMUN	13120	16902	26699	12261	4295	3339	1579	3620	2138	5408	6503	9295	105159
PESCADO NO CLASIF.	-	-	-	-	-	4	-	-	-	-	-	-	4
DESECHO DE PESCADO	2180	2467	3769	5052	3501	4379	5021	4722	3092	2425	1436	1666	39710
CARACOL LOCATE	-	-	-	-	-	-	-	6	-	-	-	-	6
DESECHO DE MOLUSCO	-	-	-	-	-	-	-	-	-	-	-	10	10
DESECHO DE CRUSTACEO	-	-	-	30	30	30	60	50	50	68	42	55	415
TOTAL PESCADOS	97558	81558	144919	134519	122149	100812	131774	130973	70968	57491	86830	67895	1227446
TOTAL MOLUSCOS	-	-	-	-	-	-	-	6	-	-	-	10	16
TOTAL CRUSTACEOS	-	-	-	30	30	30	60	50	50	68	42	55	415
TOTAL	97558	81558	144919	134549	122179	100842	131834	131029	71018	57559	86872	67960	1227877

**CHILE, PRODUCCION EN 1991  
POR ESPECIE Y REGION  
(en toneladas)**

**ACEITE**

ESPECIE	I	II	III	IV	V	VI	VII	VIII	IX	X	XI	XII	RM	TOTAL
ANCHOVETA	-	63	-	-	-	-	-	-	-	-	-	-	-	63
JUREL	-	-	33	-	80	-	-	5249	-	-	-	-	-	5362
SARDINA COMUN	-	-	-	-	-	-	-	2	-	-	-	-	-	2
DESECHO DE PESCADO	46196	10525	4691	2673	12461	-	-	159238	-	-	-	-	-	235784
TOTAL PESCADOS	46196	10588	4724	2673	12541	-	-	164489	-	-	-	-	-	241211
T O T A L	46196	10588	4724	2673	12541	-	-	164489	-	-	-	-	-	241211

**CHILE, PRODUCCION EN 1991  
POR ESPECIE Y MES  
(en toneladas)**

**ACEITE**

ESPECIE	ENE	FEB	MAR	ABR	MAY	JUN	JUL	AGO	SEP	OCT	NOV	DIC	TOTAL
ANCHOVETA	-	-	-	-	-	-	-	-	63	-	-	-	63
JUREL	-	-	-	-	-	-	-	3071	2289	2	-	-	5362
SARDINA COMUN	-	-	-	-	-	-	-	-	2	-	-	-	2
DESECHO DE PESCADO	16517	17375	30155	31378	30893	23235	26659	21510	9055	7459	10921	10627	235784
TOTAL PESCADOS	16517	17375	30155	31378	30893	23235	26659	24581	11409	7461	10921	10627	241211
T O T A L	16517	17375	30155	31378	30893	23235	26659	24581	11409	7461	10921	10627	241211

CHILE, PRODUCCION EN 1991  
POR ESPECIE Y REGION  
(en toneladas)

AGAR - AGAR

ESPECIE	I	II	III	IV	V	VI	VII	VIII	IX	X	XI	XII	RM	TOTAL
PELILLO	-	-	-	-	934	-	48	-	-	243	-	-	-	1225
TOTAL ALGAS	-	-	-	-	934	-	48	-	-	243	-	-	-	1225
TOTAL	-	-	-	-	934	-	48	-	-	243	-	-	-	1225

CHILE, PRODUCCION EN 1991  
POR ESPECIE Y MES  
(en toneladas)

AGAR - AGAR

ESPECIE	ENE	FEB	MAR	ABR	MAY	JUN	JUL	AGO	SEP	OCT	NOV	DIC	TOTAL
PELILLO	134	130	130	125	119	105	85	126	109	4	82	76	1225
TOTAL ALGAS	134	130	130	125	119	105	85	126	109	4	82	76	1225
TOTAL	134	130	130	125	119	105	85	126	109	4	82	76	1225

**CHILE, PRODUCCION EN 1991  
POR ESPECIE Y REGION  
(en toneladas)**

**DESHIDRATADO**

ESPECIE	I	II	III	IV	V	VI	VII	VIII	IX	X	XI	XII	RM	TOTAL
ANCHOVETA	-	186	-	8	-	-	-	-	-	-	-	-	-	194
CARACOL TRUMULCO	-	-	-	-	-	-	-	-	-	-	-	-	3	3
PEPINO DE MAR	-	-	-	-	-	-	-	27	-	-	-	-	-	27
TOTAL PESCADOS	-	186	-	8	-	-	-	-	-	-	-	-	-	194
TOTAL MOLUSCOS	-	-	-	-	-	-	-	-	-	-	-	-	3	3
TOTAL OTRAS ESPECIES	-	-	-	-	-	-	-	27	-	-	-	-	-	27
TOTAL	-	186	-	8	-	-	-	27	-	-	-	-	3	224

**CHILE, PRODUCCION EN 1991  
POR ESPECIE Y MES  
(en toneladas)**

**DESHIDRATADO**

ESPECIE	ENE	FEB	MAR	ABR	MAY	JUN	JUL	AGO	SEP	OCT	NOV	DIC	TOTAL
ANCHOVETA	64	6	19	-	47	58	-	-	-	-	-	-	194
CARACOL TRUMULCO	-	-	-	-	-	-	-	1	1	1	-	-	3
PEPINO DE MAR	-	-	-	-	-	-	-	-	9	18	-	-	27
TOTAL PESCADOS	64	6	19	-	47	58	-	-	-	-	-	-	194
TOTAL MOLUSCOS	-	-	-	-	-	-	-	1	1	1	-	-	3
TOTAL OTRAS ESPECIES	-	-	-	-	-	-	-	-	9	18	-	-	27
TOTAL	64	6	19	-	47	58	-	1	10	19	-	-	224

**CHILE, PRODUCCION EN 1991  
POR ESPECIE Y REGION  
(en toneladas)**

**ALGINATO**

ESPECIE	I	II	III	IV	V	VI	VII	VIII	IX	X	XI	XII	RM	TOTAL
CHASCON	-	46	-	-	-	-	-	-	-	-	-	-	-	46
TOTAL ALGAS	-	46	-	-	-	-	-	-	-	-	-	-	-	46
TOTAL	-	46	-	-	-	-	-	-	-	-	-	-	-	46

**CHILE, PRODUCCION EN 1991  
POR ESPECIE Y MES  
(en toneladas)**

**ALGINATO**

ESPECIE	ENE	FEB	MAR	ABR	MAY	JUN	JUL	AGO	SEP	OCT	NOV	DIC	TOTAL
CHASCON	3	4	4	4	5	3	4	4	5	3	4	3	46
TOTAL ALGAS	3	4	4	4	5	3	4	4	5	3	4	3	46
TOTAL	3	4	4	4	5	3	4	4	5	3	4	3	46

**CHILE, PRODUCCION EN 1991  
POR ESPECIE Y REGION  
(en toneladas)**

**CARRAGENINA**

ESPECIE	I	II	III	IV	V	VI	VII	VIII	IX	X	XI	XII	RM	TOTAL
COTONI (4)	-	-	-	-	370	-	-	-	-	-	-	-	-	370
CHICOREA DE MAR	-	-	-	-	-	-	15	-	-	-	-	-	-	15
LUGA-LUGA	-	-	-	-	-	-	13	-	-	-	-	-	-	13
<b>TOTAL ALGAS</b>	-	-	-	-	370	-	28	-	-	-	-	-	-	398
<b>T O T A L</b>	-	-	-	-	370	-	28	-	-	-	-	-	-	398

**CHILE, PRODUCCION EN 1991  
POR ESPECIE Y MES  
(en toneladas)**

**CARRAGENINA**

ESPECIE	ENE	FEB	MAR	ABR	MAY	JUN	JUL	AGO	SEP	OCT	NOV	DIC	TOTAL
COTONI (4)	33	37	42	19	42	38	39	33	32	6	26	23	370
CHICOREA DE MAR	-	2	4	7	2	-	-	-	-	-	-	-	15
LUGA-LUGA	-	-	-	2	4	3	4	-	-	-	-	-	13
<b>TOTAL ALGAS</b>	33	39	46	28	48	41	43	33	32	6	26	23	398
<b>T O T A L</b>	33	39	46	26	48	41	43	33	32	6	26	23	398

**CHILE, PRODUCCION EN 1991  
POR ESPECIE Y REGION  
(en toneladas)**

**COLAGAR**

ESPECIE	I	II	III	IV	V	VI	VII	VIII	IX	X	XI	XII	RM	TOTAL
HUIRO	-	-	-	-	-	-	-	-	-	-	-	3	-	3
LUGA-LUGA	-	-	-	-	-	-	2	-	-	-	-	-	-	2
PELILLO	-	-	-	-	-	-	5	-	-	549	-	-	-	554
TOTAL ALGAS	-	-	-	-	-	-	7	-	-	549	-	3	-	559
TOTAL	-	-	-	-	-	-	7	-	-	549	-	3	-	559

**CHILE, PRODUCCION EN 1991  
POR ESPECIE Y MES  
(en toneladas)**

**COLAGAR**

ESPECIE	ENE	FEB	MAR	ABR	MAY	JUN	JUL	AGO	SEP	OCT	NOV	DIC	TOTAL
HUIRO	-	-	-	-	-	-	-	-	-	-	-	3	3
LUGA-LUGA	-	-	-	-	-	2	-	-	-	-	-	-	2
PELILLO	-	-	-	-	-	190	129	230	-	-	5	-	554
TOTAL ALGAS	-	-	-	-	-	192	129	230	-	-	5	3	559
TOTAL	-	-	-	-	-	192	129	230	-	-	5	3	559



**CHILE, PRODUCCION DE LOS BARCOS FABRICA EN 1991**  
**POR ESPECIE Y LINEA DE ELABORACION**  
(en toneladas)

ESPECIE	L1	L2	L3	L4	L5	L6	L7	TOTAL
BACALAO DE PROFUNDIDAD	2545	-	34	638	-	106	-	3323
BROTULA	516	440	-	-	-	-	-	956
CABRILLA	65	8	-	12	-	-	-	85
COJINOBA DEL NORTE	10	-	-	-	-	-	-	10
COJINOBA DEL SUR	79	724	1	1	7	1	-	813
COJINOBA MOTEADA	19	188	-	-	-	-	-	207
CONGRIO DORADO	2225	146	12	7	-	220	-	2610
CHANCHARRO	-	2	-	-	-	-	-	2
MERLUZA DE COLA	2309	300	2439	13	27	2	-	5090
MERLUZA DE TRES ALETAS	199	11	393	39	-	13	-	655
MERLUZA DEL SUR	8717	4151	11	-	38	622	-	13539
PALOMETA	-	2	-	-	-	-	-	2
RAYA	109	46	-	105	-	5	-	265
TOLLO	1	3	2	-	-	-	-	6
PESCADO NO CLASIF.	427	57	17	122	-	107	268	998
DESECHO DE PESCADO	-	-	-	-	-	-	1362	1363
<b>TOTAL PESCADOS</b>	<b>17221</b>	<b>6078</b>	<b>2909</b>	<b>937</b>	<b>72</b>	<b>1076</b>	<b>1630</b>	<b>29923</b>
<b>T O T A L</b>	<b>17221</b>	<b>6078</b>	<b>2909</b>	<b>937</b>	<b>72</b>	<b>1076</b>	<b>1630</b>	<b>29923</b>

L1 : CONGELADO - DESCABEZADO

L3 : CONGELADO - ENTERO

L5 : CONGELADO - OTROS (Mejillas, Barbillas. etc )

L7 : HARINA

**CHILE, PRODUCCION DE LOS BARCOS FABRICA EN AGUAS INTERNACIONALES EN 1991  
POR ESPECIE Y LINEA DE ELABORACION  
(en toneladas)**

ESPECIE	L1	L2	L3	L4	L5	L6	L7	TOTAL
ALBACORA	231	-	-	-	-	1	-	232
ATUN ALETA LARGA	4	-	-	-	-	-	-	4
AZULEJO	35	-	-	-	-	-	-	35
BACALAO DE PROFUNDIDAD	217	-	122	-	-	-	-	339
BROTULA	11	-	-	-	-	-	-	11
CONGRIO NEGRO	17	-	-	-	-	-	-	17
MERLUZA DE COLA	11	-	-	-	-	-	-	11
MERLUZA DEL ATLANTICO	113	-	-	-	-	-	-	113
PAMPANITO	5	-	-	-	-	-	-	5
RAYA	28	-	-	-	-	-	-	28
TIBURON O MARRAJO	26	-	-	-	-	3	-	29
<b>CALAMAR POTA</b>	<b>3590</b>	-	-	-	-	-	-	<b>3590</b>
<b>KRILL</b>	-	-	-	<b>1266</b>	-	-	251	<b>1517</b>
<b>TOTAL PESCADOS</b>	<b>698</b>	-	122	-	-	4	-	<b>624</b>
<b>TOTAL MOLUSCOS</b>	<b>3590</b>	-	-	-	-	-	-	<b>3590</b>
<b>TOTAL CRUSTACEOS</b>	-	-	-	1266	-	-	251	<b>1517</b>
<b>T O T A L</b>	<b>4288</b>	-	122	1266	-	4	251	<b>5931</b>

L1 : CONGELADO - HG  
L3 : CONGELADO - FILETE  
L5 : CONGELADO - HUEVOS  
L7 : HARINA

L2 : CONGELADO - DESCABEZADO  
L4 : CONGELADO - ENTERO  
L6 : CONGELADO - OTROS (Mejillas, Barbillas, etc)

**CHILE, DESEMBARQUE DE PESCADOS POR ESPECIE ENTRE 1981-1991**  
(en toneladas)

ESPECIE	1981	1982	1983	1984	1985	1986	1987	1988	1989	1990	1991
<b>TOTAL PESCADOS</b>	<b>3290670</b>	<b>3576955</b>	<b>3852332</b>	<b>4363070</b>	<b>4660012</b>	<b>5414891</b>	<b>4647066</b>	<b>5027667</b>	<b>6290533</b>	<b>5043378</b>	<b>5829724</b>
ACHA	37	28	33	10	12	7	27	35	9	11	4
AGUJILLA	29	1	1	-	21	7	-	-	-	3	1
ALBACORA	294	285	342	103	342	764	2059	4455	5824	4955	7255
ANCHOVETA	325145	105965	7969	70666	142541	1463446	335873	911738	1687354	845169	936114
ANGUILA	-	-	2	-	3	-	128	189	732	891	1111
APAÑADO	85	76	62	38	62	65	131	121	145	100	28
ATUN ALETA AMARILLA	-	97	11	50	5	5	2	27	12	2	40
ATUN ALETA LARGA	36	2	2	24	170	149	3	-	90	308	170
AYANQUE	49	36	28	65	50	18	36	47	41	23	20
AZULEJO	-	-	-	1	24	33	88	141	131	4	212
BACALAO DE J.FERNANDEZ	72	47	160	127	170	48	60	90	69	79	73
BACALAO DE PROFUNDIDAD	335	607	1464	2480	5032	6985	4337	4300	6889	9387	10969
BLANQUILLO	61	100	121	114	120	156	63	102	207	396	683
BONITO	2727	4609	6776	7291	7154	1803	1411	579	316	109	159
BROTULA	2120	2104	5162	2911	3970	3725	4564	7797	4395	5402	2367
CABALLA	97457	20987	9280	111877	11314	1584	32799	26423	39328	192948	191723
CABINZA	1210	1201	2909	2561	633	581	372	129	319	500	757
CABRILLA	1034	460	568	603	803	689	593	911	920	1109	1326
CACHURRETA	9	29	525	2389	-	-	-	-	2	-	-
CAZON	28	5	-	-	-	-	12	8	-	-	-
CHANCHARRQ	300	153	199	89	86	212	108	188	275	581	135
COJINOBA	8077	6448	5644	7465	9317	5754	4668	8880	10206	7515	4339
CONGRIO COLORADO	1758	1413	867	1156	1475	1490	1442	1347	1458	1323	1111
CONGRIO DORADO	6792	6754	6353	7003	6995	8464	11711	15246	14683	13203	9577
CONGRIO NEGRO	2753	2938	3069	2811	3908	3783	5742	5341	6116	6991	5935
CORVINA	1153	905	905	933	953	857	960	1227	1545	1828	1989
DORADO	326	356	103	167	82	305	554	1339	1554	743	350
JUREL	1060909	1494683	865272	1426301	1456989	1184317	1770037	2138255	2390117	2471875	3020512
LENGUADO	263	175	177	175	206	323	365	502	773	821	600
LISA	690	335	556	410	738	558	550	598	778	929	617
MACHUELO TRITRE	2329	2816	4113	2878	4051	2778	1864	1346	1510	1117	1250
MARRAJO	32	103	126	110	255	328	584	633	572	893	1118
MERLUZA COMUN	32739	26393	25294	33220	28688	29715	30905	50136	46881	52798	83903
MERLUZA DE 3 ALETAS	5088	3231	3067	1839	2871	2611	2573	4710	5578	3931	2609
MERLUZA DE COLA	23666	18242	22436	26787	18716	37061	131834	211624	227393	128002	164697
MERLUZA DEL SUR	38851	44581	30894	31537	31686	38518	56618	69303	57408	52134	40221
PALOMETA	76	59	336	143	119	208	147	167	256	115	96
PEJÉGALLO	1951	939	921	953	864	724	840	2532	3814	2900	3264
PEJÉPERRO	111	91	201	188	269	346	426	375	359	439	207
PEJERREY DE MAR	592	646	283	373	944	1997	1875	1438	2327	5532	1079
PEJESAPO	-	4	9	1	3	21	1	3	9	10	-
PEJEZORRO	42	42	45	13	5	2	4	-	10	-	-
PUYE	-	-	1	2	-	-	-	-	5	14	2
RAYA	796	566	557	483	1016	1377	1173	1556	2020	1317	1171
ROBALO	581	590	445	405	466	496	607	511	673	610	610
ROLLIZO	-	3	10	31	76	107	100	91	105	69	40
RONCACHO	87	56	1291	2081	105	23	10	30	32	34	35
SALMON CEREZA	-	-	-	-	-	-	-	-	-	29	105
SALMON DEL ATLANTICO	-	-	-	-	-	-	41	165	1860	9478	14957

**CHILE, DESEMBARQUE DE PESCADOS POR ESPECIE ENTRE 1981-1991**  
(en toneladas)

CONTINUACION

ESPECIE	1981	1982	1983	1984	1985	1986	1987	1988	1989	1990	1991
SALMON PLATEADO	1	184	94	109	500	1144	1780	4075	6974	13311	17966
SALMON REY	-	-	-	-	-	-	-	3	11	316	1059
SARDINA	1628229	1779782	2823424	2571752	2886609	2585226	2202502	1525830	1589904	900275	734448
SARDINA COMUN	36499	46035	18557	38226	26993	22942	31823	18056	159650	285757	564914
SARGO	57	44	55	12	28	28	40	14	8	29	3
SIERRA	44	134	31	29	128	15	7	29	104	144	158
TOLLO	710	332	239	355	624	659	502	908	1307	1026	937
TOMOYO	-	4	15	7	14	10	13	10	9	7	-
TRUCHA ARCOIRIS	52	257	253	386	619	1007	945	1267	2871	5481	8393
VIDRIOLA	-	-	-	5	-	-	-	-	24	18	188
VIEJA O MULATA	38	40	86	75	-	210	228	259	291	282	160
PESCADOS NO CLASIF	4350	982	989	3250	1388	1188	909	2581	4280	9899	7781

**CHILE, DESEMBARQUE DE MOLUSCOS POR ESPECIE ENTRE 1981-1991**  
(en toneladas)

ESPECIE	1981	1982	1983	1984	1985	1986	1987	1988	1989	1990	1991
TOTAL MOLUSCOS	69220	66293	71457	88532	89102	100378	107967	120803	110474	105718	122094
ALMEJA	25181	21124	23699	29544	32329	37197	35044	43761	33367	24089	36591
CALAMAR	34	51	161	191	157	42	18	62	27	20	4074
CARACOL LOCATE	2990	6029	6653	3574	5720	8244	6773	4910	4385	2625	1692
CARACOL PALO PALO	-	-	-	-	-	-	-	-	360	523	837
CARACOL PLOUILHUE	-	-	-	-	-	-	-	-	-	110	168
CARACOL RUBIO	-	-	-	-	-	-	-	-	426	24	345
CARACOL TEGULA	-	99	2	143	360	496	5	260	224	149	63
CARACOL TROPHON	-	-	-	-	-	-	-	-	-	228	579
CARACOL TRUMULCO	1191	1637	612	1523	1157	1998	1300	1082	1296	417	426
CHITON	-	-	-	-	-	-	-	-	146	6	482
CHOSHA	-	-	-	-	-	1491	178	60	50	2	96
CHOLGA	8526	6134	3475	7287	6941	9703	8908	8914	8765	7090	5423
CHORITO	7752	5647	7080	10375	10189	10923	9005	11888	11160	10854	8532
CHORO	129	152	279	490	1136	978	688	1108	1548	1514	1632
CULENGUE	7	43	162	25	570	1155	1027	1542	17729	31372	27859
HUEPO	-	-	-	-	-	-	-	1741	2047	4434	8617
JIBIA	-	-	-	-	-	-	-	-	-	-	445
LAPA	288	451	192	1035	3653	2159	2805	4142	4090	3688	3711
LOCO	17471	20097	15990	18359	11103	6369	21236	11180	-	227	218
MACHA	4280	2843	6042	6548	8410	11524	12591	15409	17122	9397	9612
NAVAJUELA	632	664	655	1598	2592	2377	4051	7294	1557	2714	4637
OSTION DEL NORTE	-	608	1086	5278	2107	492	258	966	661	1182	1165
OSTION DEL SUR	-	-	-	-	-	706	1285	318	462	912	1050
OSTRA CHILENA	506	586	582	1006	892	735	497	694	333	221	443
OSTRA DEL PACIFICO	-	-	-	-	-	244	80	139	206	144	371
PULPO	33	108	1252	1394	1256	2530	1526	4157	3075	2652	2438
MOLUSCOS NO CLASIF	-	-	335	162	530	1015	694	1176	1436	1124	588

**CHILE, DESEMBARQUE DE CRUSTACEOS POR ESPECIE ENTRE 1981-1991**  
(en toneladas)

ESPECIE	1981	1982	1983	1984	1985	1986	1987	1988	1989	1990	1991
<b>TOTAL CRUSTACEOS</b>	<b>15538</b>	<b>14794</b>	<b>33305</b>	<b>28610</b>	<b>20857</b>	<b>26455</b>	<b>30506</b>	<b>33357</b>	<b>24248</b>	<b>26713</b>	<b>28671</b>
CAMARON DE RIO	-	-	-	7	1	-	-	9	21	32	5
CAMARON DE ROCA	-	-	-	8	3	3	-	-	-	-	-
CAMARON NAILON	2942	3450	6635	3866	2949	2980	4500	4956	5579	6626	7571
CANGREJO	1	-	-	-	2	-	-	-	-	-	-
CENTOLLA	1280	1473	2755	2746	2636	2593	2188	2161	2297	1834	2613
CENTOLLON	310	309	831	851	266	993	1773	2330	1953	1865	3419
GAMBA	29	4	1	26	1	-	25	61	50	21	33
JAIBA	884	1706	2366	3630	3187	4127	5138	4574	3288	3720	3144
KRILL	-	494	4880	1649	2598	3264	4061	5938	5329	4527	3679
LANGOSTA J.FERNANDEZ	25	50	35	42	35	43	36	29	23	19	27
LANGOSTINO AMARILLO	9086	-	6119	2687	4160	5411	6115	7177	3942	5796	6934
LANGOSTINO COLORADO	-	6398	8689	12092	4383	6031	5060	5187	573	-	346
PICOROCO	1001	910	875	1005	636	1009	1610	935	1193	2268	900
CRUSTACEOS NO CLASIF.	-	-	119	1	-	1	-	-	-	5	-

**CHILE, DESEMBARQUE DE OTRAS ESPECIES POR ESPECIE ENTRE 1981-1991**  
(en toneladas)

ESPECIE	1981	1982	1983	1984	1985	1986	1987	1988	1989	1990	1991
<b>TOTAL OTRAS ESPECIES</b>	<b>18027</b>	<b>15191</b>	<b>14206</b>	<b>19050</b>	<b>34459</b>	<b>29914</b>	<b>28821</b>	<b>26756</b>	<b>29078</b>	<b>19785</b>	<b>26006</b>
ERIZO	15502	12159	11826	16154	30577	25408	24574	22953	25527	15648	21382
PIURE	2271	2707	2357	2896	3882	4506	4247	3756	3360	3961	2967
LOBO MARINO COMUN	-	-	-	-	-	-	-	47	191	176	56
OTRAS ESPECIES	254	325	23	-	-	-	-	-	-	-	1601

**CHILE, DESEMBARQUE DE ALGAS POR ESPECIE ENTRE 1981-1991**  
(en toneladas)

ESPECIE	1981	1982	1983	1984	1985	1986	1987	1988	1989	1990	1991
<b>TOTAL ALGAS</b>	<b>109631</b>	<b>173375</b>	<b>190371</b>	<b>174756</b>	<b>182410</b>	<b>123899</b>	<b>117175</b>	<b>166139</b>	<b>178480</b>	<b>228861</b>	<b>159586</b>
ANHFELTIA	-	-	-	80	373	49	10	-	-	-	25
CHASCA	915	638	300	920	800	1320	872	1537	935	938	1644
CHASCON	59355	121113	50838	38035	29842	27090	31074	60669	62723	80885	40866
CHICOREA DE MAR	6	55	427	818	320	1176	1049	6966	8745	15169	11981
COCHAYUYO	113	419	751	3999	1492	479	738	1487	1040	1296	703
HUIRO	1510	213	2020	8889	4699	456	1720	8517	8007	8724	7578
LIQUEN GOMOSO	138	4	4	-	-	-	-	-	26	461	-
LUCHE	-	-	8	-	1	18	56	120	7	-	-
LUGALUGA	14630	7080	29741	31879	27362	23449	24854	27056	20239	46338	27706
PELILLO	32964	43853	106282	90336	117521	69862	56802	59787	76758	75050	69083

**CHILE, DESEMBARQUE TOTAL PAIS ENTRE 1981-1991**  
(en toneladas)

ESPECIE	1981	1982	1983	1984	1985	1986	1987	1988	1989	1990	1991
<b>TOTAL PAIS</b>	<b>3503086</b>	<b>3846608</b>	<b>4161671</b>	<b>4674018</b>	<b>4986840</b>	<b>5695537</b>	<b>4931535</b>	<b>5374722</b>	<b>6632813</b>	<b>5424247</b>	<b>6166081</b>

**CHILE, PRODUCCION DE FRESCO-ENFRIADO POR ESPECIE ENTRE 1981-1991**  
(en toneladas)

ESPECIE	1981	1982	1983	1984	1985	1986	1987	1988	1989	1990	1991
TOTAL GENERAL	-	-	-	-	1049	2363	3383	6362	8933	15570	18886
TOTAL PESCADOS	-	-	-	-	1036	2221	3309	6232	8893	15442	18674
ALBACORA	-	-	-	-	49	291	768	1164	1915	2253	2724
ANCHOVETA	-	-	-	-	4	-	-	-	117	-	48
ATUN ALETA LARGA	-	-	-	-	-	1	-	-	-	1	4
BACALAO DE PROFUNDIDAD	-	-	-	-	438	725	229	243	226	578	417
COJINOBA	-	-	-	-	6	59	-	147	173	2	-
CONGRIO COLORADO	-	-	-	-	-	24	7	3	6	6	14
CONGRIO DORADO	-	-	-	-	16	57	65	30	124	144	138
CONGRIO NEGRO	-	-	-	-	-	5	10	11	-	8	7
CORVINA	-	-	-	-	-	6	2	5	1	5	4
JUREL	-	-	-	-	-	13	25	575	450	769	188
LENGUADO	-	-	-	-	-	-	-	-	1	1	1
LISA	-	-	-	-	-	-	1	-	-	-	-
MACHUELO	-	-	-	-	4	-	-	-	-	-	-
MARRAJO	-	-	-	-	-	5	34	3	6	13	3
MERLUZA COMUN	-	-	-	-	-	8	16	3	21	10	227
MERLUZA DE COLA	-	-	-	-	-	2	-	-	-	-	3
MERLUZA DEL SUR	-	-	-	-	332	603	1494	2991	3850	4838	5294
PEJEGALLO	-	-	-	-	1	-	-	10	47	29	13
PEJERREY DE MAR	-	-	-	-	6	9	5	14	4	17	2
RAYA	-	-	-	-	-	8	1	-	-	2	-
ROBALO	-	-	-	-	-	9	5	1	-	3	-
SALMON DEL ATLANTICO	-	-	-	-	-	-	-	54	1407	5436	7480
SALMON PLATEADO	-	-	-	-	42	343	624	884	477	528	381
SALMON REY	-	-	-	-	-	-	-	-	-	77	345
SARDINA COMUN	-	-	-	-	36	6	-	9	-	58	1109
TOLLO	-	-	-	-	-	1	-	5	-	1	6
TRUCHA ARCOIRIS	-	-	-	-	17	14	15	78	68	660	256
PESCADOS NO CLASIF.	-	-	-	-	83	31	9	2	-	3	10
TOTAL MOLUSCOS	-	-	-	-	9	124	70	62	4	99	89
ALMEJA	-	-	-	-	-	1	42	44	-	-	-
CALAMAR	-	-	-	-	1	-	-	-	-	-	-
CARACOL TRUMULCO	-	-	-	-	-	-	-	-	2	-	-
CULENGUE	-	-	-	-	-	-	-	-	1	7	1
CHOCHA	-	-	-	-	-	19	-	-	-	-	-
CHOLGA	-	-	-	-	-	5	11	1	-	19	4
CHORITO	-	-	-	-	1	1	5	10	1	18	13
CHITON	-	-	-	-	-	-	-	-	-	-	3
HUEPO	-	-	-	-	-	-	-	-	-	-	1
LAPA	-	-	-	-	-	4	-	-	-	43	53
LOCO	-	-	-	-	7	-	-	-	-	-	-
MACHA	-	-	-	-	-	2	5	-	-	-	-

CHILE, PRODUCCION DE FRESCO-ENFRIADO POR ESPECIE ENTRE 1981-1991  
(en toneladas)

CONTINUACION

ESPECIE	1981	1982	1983	1984	1985	1986	1987	1986	1989	1990	1991
NAVAJUELA	-	-	-	-	-	-	-	-	-	-	3
OSTION DEL NORTE	-	-	-	-	-	3	-	3	-	11	3
OSTION DEL SUR	-	-	-	-	-	1	7	4	-	-	4
OSTRA CHILENA	-	-	-	-	-	-	-	-	-	1	-
PULPO	-	-	-	-	-	88	-	-	-	-	4
MOLUSCO NO CLASIF.	-	-	-	-	-	-	-	-	-	-	-
TOTAL CRUSTACEOS	-	-	-	-	4	15	-	-	15	24	42
CAMARON NAILON	-	-	-	-	-	-	-	-	-	2	39
CENTOLLA	-	-	-	-	4	1	-	-	-	-	2
CENTOLLON	-	-	-	-	-	-	-	-	-	2	-
JAIBA	-	-	-	-	-	14	-	-	15	10	-
LANGOSTINO AMARILLO	-	-	-	-	-	-	-	-	-	10	1
TOTAL OTRAS ESPECIES	-	-	-	-	-	3	4	68	21	5	81
ERIZO	-	-	-	-	-	2	3	68	21	5	81
ESPECIES NO CLASIFICAD	-	-	-	-	-	1	1	-	-	-	-



**CHILE, PRODUCCION DE CONGELADO POR ESPECIE ENTRE 1981-1991**  
(en toneladas)

ESPECIE	1981	1982	1983	1984	1985	1986	1987	1988	1989	1990	1991
TOTAL GENERAL	15374	60827	52439	51162	48744	58054	70501	95674	94694	115844	117783
TOTAL PESCADOS	10667	53759	41945	39886	38995	47235	58428	79799	83038	104814	104173
AGUJILLA	-	-	-	-	-	-	-	-	-	-	-
ALBACORA	2	1	-	33	73	171	752	1452	1901	1461	2170
ALFONSINO	-	-	-	-	-	-	-	-	23	10	-
ANCHOVETA	-	-	-	-	-	16	256	104	62	-	144
ANGUILA	-	-	-	-	-	-	39	84	330	367	554
ATUN ALETA AMARILLA	-	-	-	-	-	-	1	-	-	-	-
ATUN ALETA LARGA	-	-	-	20	62	46	1	-	5	71	115
AYANOUE	-	-	-	-	-	-	-	-	-	-	-
AZULEJO	-	-	-	1	18	2	-	2	4	-	88
BACALAO DE J.FERNANDEZ	-	-	10	1	8	4	-	-	-	-	1
BACALAO DE PROFUNDIDAD	89	232	471	883	1522	2392	1686	1998	3507	4483	6622
BLANQUILLO	-	-	-	-	-	-	-	-	22	76	185
BONITO	2176	3492	4709	3444	1312	475	755	103	36	6	122
BROTULA	-	733	1594	1481	1773	1792	2124	3370	2147	2873	1257
CABALLA	70	680	244	529	-	-	485	138	364	2459	2499
CABINZA	-	-	-	-	-	-	-	8	-	-	-
CABRILLA	-	191	281	245	233	268	132	233	313	214	296
CACHURRETA	-	23	355	173	-	-	-	-	-	-	-
CAZON	12	1	-	-	-	-	11	8	-	-	-
CHANCHARRO	-	68	69	49	66	107	49	37	110	260	42
COJINOBA	128	2692	1814	1866	2313	1736	1643	2236	2201	5227	1370
CONGRIO COLORADO	8	149	2	8	2613	17	46	9	9	2	67
CONGRIO DORADO	432	3151	2741	3319	804	3659	4823	8187	7646	3201	5417
CONGRIO NEGRO	175	111	154	76	250	390	1069	704	1003	1551	905
CORVINA	25	1	6	3	6	32	4	4	11	21	43
DORADO	-	8	-	-	1	-	3	-	41	9	9
JUREL	3031	11237	1153	1012	734	3897	4294	1995	2052	3195	3127
LENGUADO	-	-	-	-	1	2	-	2	14	29	30
LISA	62	1	-	-	13	-	-	-	7	-	-
MACHUELO	-	-	-	5	-	-	-	21	45	4	188
MARRAJO	-	-	2	7	92	152	281	365	268	497	565
MERLUZA COMUN	2861	1079	1199	1535	1550	1720	3723	6128	8863	12949	17780
MERLUZA DE TRES ALETAS	-	-	-	-	-	-	-	-	-	-	113
MERLUZA DE 3 ALETAS	19	160	491	423	509	178	178	689	774	746	697
MERLUZA DE COLA	94	3303	5512	4559	5072	5112	5503	7302	6589	8112	6277
MERLUZA DEL SUR	874	24325	17542	18784	17982	21483	28036	39604	32275	29061	21257
PALOMETA	-	-	-	-	-	-	-	-	36	25	12
PEJEGALLO	231	8	3	12	3	4	31	314	461	81	361
PEJEPERRO	-	-	-	-	-	-	16	-	1	5	10
PEJERREY	5	3	2	7	95	344	156	492	992	3151	304
PEJEZORRO	-	-	-	-	-	-	3	-	-	-	-
PUYE	-	-	1	2	-	-	-	-	-	1	1
RAYA	95	191	239	198	424	529	438	640	1014	726	678
ROBALO	-	3	-	9	3	1	-	-	1	2	11
RONCACHO	-	-	15	-	-	-	-	-	-	-	-
SALMON CEREZA	-	-	-	-	-	-	-	-	-	25	2
SALMON DEL ATLANTICO	-	-	-	-	-	-	-	47	179	2201	2997

CHILE, PRODUCCION DE CONGELADO POR ESPECIE ENTRE 1981-1991  
(en toneladas)

CONTINUACION

ESPECIE	1981	1982	1983	1984	1985	1986	1987	1988	1989	1990	1991
SALMON PLATEADO	1	148	71	70	318	462	515	1881	3408	8491	11249
SALMON REY	-	-	-	-	-	-	-	-	-	64	202
SARDINA	-	12	2767	5	5	1083	285	145	1516	4382	4697
SARDINA COMUN	-	-	-	-	1	-	205	175	2217	4719	5338
SIERRA	1	-	7	-	-	-	-	-	-	-	-
TOLLO	191	49	13	58	148	157	80	126	234	202	121
TRUCHA ARCOIRIS	44	120	158	127	494	782	746	917	1780	3348	5491
VIDRIOLA	-	-	-	-	-	-	-	-	6	6	3
PESCADOS NO CLASIF.	41	1587	320	942	497	222	57	259	567	499	778
<b>TOTAL MOLUSCOS</b>	<b>2876</b>	<b>4394</b>	<b>3554</b>	<b>6305</b>	<b>5320</b>	<b>6089</b>	<b>6339</b>	<b>9870</b>	<b>5914</b>	<b>4843</b>	<b>8349</b>
ALMEJA	77	63	195	333	519	428	266	717	513	462	1049
CALAMAR	8	14	138	177	32	11	14	27	6	4	3811
CARACOL LOCATE	272	518	591	325	583	817	703	453	542	318	194
CARACOL PALO PALO	-	-	-	-	-	-	-	-	13	-	-
CARACOL PLOUILHUE	-	-	-	-	-	-	-	-	-	-	5
CARACOL RUBIO	-	-	-	-	-	-	-	-	31	-	-
CARACOL TEGULA	-	7	7	1	19	38	-	15	9	1	-
CARACOL TROPHON	-	-	-	-	-	-	-	-	-	-	14
CARACOL TRUMULCO	141	242	86	202	159	247	190	132	113	47	44
CHITON	-	-	-	-	-	-	-	-	2	2	4
CHOSHA	-	-	-	-	3	32	-	1	-	-	1
CHOLGA	62	51	14	18	46	145	96	48	65	34	13
CHORITO	90	39	50	323	130	364	314	297	253	206	136
CULENGUE	-	-	-	-	-	-	-	-	71	159	14
HUEPO	-	-	-	-	-	-	-	15	9	18	56
JIBIA	-	-	-	-	-	-	-	-	-	-	113
LAPA	7	22	19	247	897	442	771	1069	1138	814	495
LOCO	2188	3356	1415	2906	1663	1166	2221	2655	-	60	12
MACHA	33	21	18	120	34	195	307	585	320	100	57
NAVAJUOLA	-	-	-	12	15	40	12	152	7	34	15
OSTION DEL NORTE	-	21	107	468	115	43	34	104	72	157	149
OSTION DEL SUR	-	-	-	-	96	113	192	54	61	137	114
PULPO	-	40	914	1173	1009	2008	1219	3546	2660	2286	2051
MOLUSCOS NO CLASIF.	-	-	-	-	-	-	-	-	29	4	2
<b>TOTAL CRUSTACEOS</b>	<b>1462</b>	<b>2331</b>	<b>6573</b>	<b>4552</b>	<b>3699</b>	<b>4119</b>	<b>5089</b>	<b>5266</b>	<b>4850</b>	<b>5039</b>	<b>4331</b>
CAMARON DE ROCA	-	-	-	-	-	-	-	-	-	-	-
CAMARON NAILON	544	696	1318	810	597	618	869	986	1026	1317	1528
CENTOLLA	171	335	562	527	563	525	400	338	418	262	329
CENTOLLON	21	28	113	113	10	120	225	175	140	141	368
JAIBA	5	135	209	316	292	240	319	176	314	285	172
KRILL	-	448	2871	1376	1366	1423	2281	2547	2509	2441	1266
LANGOSTA J FERNANDEZ	-	-	-	-	2	6	1	-	-	2	2
LANGOSTINO AMARILLO	721	-	627	234	430	536	546	623	395	589	636
LANGOSTINO COLORADO	-	688	873	1176	439	651	447	421	46	-	30
PICOROCO	-	1	-	-	-	-	1	-	2	-	-
CRUSTACEOS NO CLASIF.	-	-	-	-	-	-	-	-	-	2	-

**CHILE, PRODUCCION DE CONGELADO POR ESPECIE ENTRE 1981-1991**  
(en toneladas)

ESPECIE	1981	1982	1983	1984	1985	1986	1987	1988	1989	1990	1991
TOTAL OTRAS ESPECIES	369	343	367	419	730	611	645	739	892	1148	910
ERIZO	357	323	367	419	730	601	640	723	892	551	794
LOBO COMUN	-	-	-	-	-	-	-	-	-	597	6
PEPINO DE MAR	-	-	-	-	-	-	-	-	-	-	106
ESPECIES NO CLASIF .	12	20	-	-	-	10	5	16	-	-	4

**CHILE, PRODUCCION DE CONSERVAS POR ESPECIE ENTRE 1981-1991**  
(en toneladas)

ESPECIE	1981	1982	1983	1984	1985	1986	1987	1988	1989	1990	1991
TOTAL GENERAL	29540	23526	41662	49180	44713	62210	69495	72911	83970	79146	64073
TOTAL PESCADOS	26649	21867	38163	45431	40503	56943	60362	63005	75075	69151	51735
AGUJILLA	-	-	-	-	1	-	-	-	-	-	-
ANCHOVETA	111	55	204	172	96	264	170	197	269	307	180
ANGUILA	-	-	-	-	-	-	-	-	-	-	-
ATUN ALETA AMARILLA	-	-	-	-	-	-	-	-	-	-	4
ATUN ALETA LARGA	-	-	-	-	2	-	-	-	19	34	2
BACALAO DE J.FERNANDEZ	17	-	-	-	-	1	-	-	1	5	-
BACALAO DE PROFUNDIDAD	-	-	-	-	-	4	-	-	-	-	-
BLANQUILLO	-	-	-	-	-	-	-	-	-	-	-
BONITO	49	127	598	642	1468	476	326	189	59	30	7
CABALLA	905	280	161	235	59	53	489	280	357	2914	1289
CABINZA	-	-	1	-	-	-	-	9	-	-	-
CACHURRETA	-	-	-	15	-	-	-	-	-	-	-
COJINOBA	-	2	59	10	86	74	55	11	3	-	-
CONGRIO COLORADO	-	-	-	-	-	-	-	-	-	-	-
CONGRIO DORADO	-	-	-	-	-	1	-	-	-	-	-
CONGRIO NEGRO	-	-	-	-	-	-	-	-	-	-	-
CORVINA	1	-	-	-	-	-	-	-	-	-	-
DORADO	-	9	-	-	-	-	3	18	48	40	7
JUREL	9010	9364	13866	14160	18256	20918	22442	36354	46962	39522	40864
LISA	-	-	-	-	-	-	-	-	-	-	-
MACHUELO	27	-	32	13	32	72	82	57	157	103	68
MERLUZA COMUN	-	-	-	-	-	2	-	-	-	14	2
MERLUZA DE COLA	-	-	-	-	-	-	-	46	-	-	-
MERLUZA DEL SUR	-	-	-	-	-	28	-	-	-	-	-
PEJEGALLO	-	-	-	-	13	-	-	-	-	-	-
PEJERREY	11	3	-	2	6	6	10	16	18	11	2
RAYA	-	-	-	-	-	1	-	-	-	-	-
SALMON DEL ATLANTICO	-	-	-	-	-	-	-	-	2	46	38
SALMON PLATEADO	-	-	-	-	-	-	2	5	14	206	120
SARDINA	16398	11997	22940	30034	20313	34966	36505	25571	27045	25751	8826
SARDINA COMUN	120	30	202	147	171	69	239	250	110	153	307
SIERRA	-	-	-	-	-	-	-	-	-	-	-
TOLLO	-	-	-	1	-	-	-	-	11	3	3
TRUCHA ARCO IRIS	-	-	-	-	-	-	-	-	-	-	15
PESCADOS NO CLASIF	-	-	106	-	-	8	39	2	-	12	1
TOTAL MOLUSCOS	2709	1516	3183	3374	3808	4903	8546	9122	8408	9435	11645
ALMEJA	575	239	413	745	949	1506	1853	2555	2073	1966	2442
CALAMAR	5	-	-	-	6	4	2	10	3	6	17
CARACOL LOCATE	14	17	7	31	15	41	141	160	-	-	-
CARACOL PIQUILHUE	-	-	-	-	-	-	-	-	-	18	36
CARACOL PALO PALO	-	-	-	-	-	-	-	-	38	85	118
CARACOL RUBIO	-	-	-	-	-	-	-	-	3	-	27
CARACOL TEGULA	-	-	-	-	-	17	-	7	18	12	4
CARACOL TROPHON	-	-	-	-	-	-	-	-	-	42	78
CARACOL TRUMULCO	-	-	-	-	-	40	14	24	82	11	13

**CHILE, PRODUCCION DE CONSERVAS POR ESPECIE ENTRE 1981-1991**  
(en toneladas)

CONTINUACION

ESPECIE	1981	1982	1983	1984	1985	1986	1987	1988	1989	1990	1991
CHITON	-	-	-	-	-	-	-	-	13	-	42
CHOCHA	-	-	-	-	-	469	81	1	20	-	42
CHOLGA	508	204	236	280	333	480	453	565	645	484	425
CHORITO	318	210	200	267	300	325	330	664	676	605	699
CHORO	-	-	-	1	-	-	-	-	5	-	-
CULENGUE	-	3	13	6	69	186	169	216	1704	2871	2747
HUEPO	-	-	-	-	-	-	-	322	428	776	1693
JIBIA	-	-	-	-	-	-	-	-	-	-	3
LAPA	-	-	-	-	-	38	6	8	27	89	453
LOCO	1090	693	1878	1550	1368	605	3690	923	-	6	97
MACHA	89	86	293	277	345	800	1185	1825	1970	1623	1584
NAVAJUELA	110	60	114	215	423	392	618	1629	333	548	878
OSTION	-	4	9	2	-	-	1	1	23	-	48
PULPO	-	-	-	-	-	-	3	12	2	-	-
MOLUSCOS NO CLASIF.	-	-	-	-	-	-	-	-	345	293	199
<b>TOTAL CRUSTACEOS</b>	<b>114</b>	<b>78</b>	<b>165</b>	<b>215</b>	<b>216</b>	<b>217</b>	<b>364</b>	<b>556</b>	<b>438</b>	<b>461</b>	<b>606</b>
CAMARON NAILON	1	1	23	7	5	10	6	1	12	12	17
CENTOLLA	81	37	105	84	117	82	147	200	128	146	230
CENTOLLON	14	16	19	4	23	1	29	131	178	169	225
JAIBA	-	-	6	74	67	133	160	210	112	128	129
LANGOSTINO AMARILLO	11	-	12	45	4	9	18	14	1	2	5
LANGOSTINO COLORADO	-	15	-	1	-	-	-	-	2	-	-
PICOROCO	7	9	-	-	-	2	2	-	5	2	-
<b>TOTAL OTRAS ESPECIES</b>	<b>68</b>	<b>65</b>	<b>171</b>	<b>160</b>	<b>186</b>	<b>147</b>	<b>223</b>	<b>228</b>	<b>49</b>	<b>99</b>	<b>87</b>
ERIZO	34	27	25	33	40	24	93	61	42	96	77
PIURE	2	-	2	-	1	4	4	6	7	3	10
ESPECIES NO CLASIF.	32	38	144	127	145	119	126	161	-	-	-

CHILE, PRODUCCION DE SECO-SALADO POR ESPECIE ENTRE 1981-1991  
(en toneladas)

ESPECIE	1981	1982	1983	1984	1985	1986	1987	1988	1989	1990	1991
TOTAL GENERAL	11	18	4	40	238	729	1291	2905	2825	2716	2033
TOTAL PESCADOS	11	6	2	13	238	720	1261	2888	2825	2716	1950
ANCHOVETA	-	-	-	-	104	259	1219	2880	2759	2568	1035
AZULEJO	-	-	-	-	-	-	-	-	4	-	1
BACALAO DE J.FERNANDEZ	-	-	-	3	-	-	-	-	-	-	-
BACALAO DE PROFUNDIDAD	-	-	-	-	-	1	-	-	-	-	-
CABALLA	-	-	-	-	-	-	-	-	1	-	-
JUREL	-	-	-	-	128	418	19	5	15	2	717
MACHUELO O TRITRE	-	-	-	-	-	-	-	-	-	-	67
MARRAJO	-	-	-	-	-	-	-	-	-	-	3
MERLUZA COMUN	10	6	2	-	-	-	-	-	-	-	-
MERLUZA DEL SUR	-	-	-	-	5	-	6	-	-	-	-
PEJEGALLO	-	-	-	-	-	2	-	-	-	-	-
SALMON PLATEADO	-	-	-	-	-	-	3	-	-	-	15
SARDINA	1	-	-	6	1	10	9	2	19	65	110
SARDINA COMUN	-	-	-	-	-	23	-	-	27	81	2
PESCADOS NO CLASIF	-	-	-	4	-	7	3	1	-	-	-
TOTAL OTRAS ESPECIES	-	12	2	27	-	9	30	17	-	-	83
CARACOL TRUMULCO	-	-	-	-	-	-	-	-	-	-	1
CENTOLLA	-	-	-	-	-	-	-	-	-	-	1
CHOLGA	-	12	-	-	-	9	29	17	-	-	-
ERIZO	-	-	2	27	-	-	1	-	-	-	-
LAPA	-	-	-	-	-	-	-	-	-	-	2
PEPINO DE MAR	-	-	-	-	-	-	-	-	-	-	79

**CHILE, PRODUCCION DE AHUMADO POR ESPECIE ENTRE 1981-1991**  
(en toneladas)

ESPECIE	1981	1982	1983	1984	1985	1986	1987	1988	1989	1990	1991
TOTAL GENERAL	34	71	97	175	127	134	113	134	205	422	241
TOTAL PESCADOS	34	29	43	34	78	89	84	129	205	422	240
ALBACORA	-	-	-	-	-	-	-	-	-	-	1
BACALAO DE J.FERNANDEZ	-	10	12	12	16	6	15	19	16	13	15
BONITO	-	-	-	-	2	-	-	-	-	-	-
CABALLA	2	1	5	-	-	-	-	-	-	-	-
COJINOBA	-	-	-	-	25	10	4	-	4	4	-
CONGRIO NEGRO	-	-	-	-	-	-	-	-	-	-	1
DORADO	-	-	-	-	-	-	-	-	2	-	1
JUREL	32	5	2	8	9	7	10	8	21	18	66
ROBALO	-	6	2	-	-	-	-	-	-	-	-
SALMON DEL ATLANTICO	-	-	-	-	-	-	-	4	1	8	36
SALMON PLATEADO	-	-	2	11	13	43	34	87	100	200	50
SALMON REY	-	-	-	-	-	-	-	-	-	14	10
SARDINA	-	-	-	-	-	7	-	-	1	-	-
TRUCHA ARCOIRIS	-	7	19	2	11	16	21	11	60	162	60
PESCADOS NO CLASIF.	-	-	1	1	-	-	-	-	-	3	-
TOTAL OTRAS ESPECIES	-	42	54	141	51	45	29	5	-	-	1
CHOLGA	-	42	54	136	51	45	29	5	-	-	-
OTRAS ESPECIES	-	-	-	5	-	-	-	-	-	-	1

CHILE, PRODUCCION DE HARINA POR ESPECIE ENTRE 1981-1991  
(en toneladas)

ESPECIE	1981	1982	1983	1984	1985	1986	1987	1988	1989	1990	1991
TOTAL GENERAL	688318	795768	827743	1022727	1111623	1282357	1081092	1112229	1381162	1073207	1229758
TOTAL PESCADOS	687789	795765	827298	1021884	1111233	1281308	1080493	1111476	1380669	1072937	1229076
AGUJILLA	7	-	-	-	-	-	-	-	-	1	-
ANCHOA	72159	23964	1398	14796	30663	350514	77464	210137	380483	186761	198362
BACALADILLO	-	-	-	-	-	-	-	-	-	-	909
BLANQUILLO	-	-	7	-	-	-	-	-	-	-	-
BONITO	16	29	100	189	12	-	-	3	-	-	-
BROTULA	-	-	-	-	-	-	-	-	-	-	-
CABALLA	21934	4342	1655	27520	2777	337	7869	5984	9198	43297	43716
CABINZA	208	210	632	800	105	69	79	-	44	68	96
CABRILLA	-	-	-	-	-	-	-	-	-	-	-
CACHURRETA	-	1	8	516	-	-	-	-	-	-	-
COCHINILLA	-	-	-	-	-	-	-	-	-	-	24
COJINOBA DEL NORTE	384	66	179	498	449	87	13	15	-	3	-
CONGRIO DORADO	-	-	-	-	-	-	-	-	-	-	-
CONGRIO NEGRO	2	-	-	-	-	-	-	-	-	-	63
JUREL	212351	323294	178339	323865	329961	254640	397378	464019	507810	527399	650106
LISA	-	3	37	6	5	3	-	-	-	-	-
MACHUELO	421	578	820	632	875	511	290	104	120	70	97
MERLUZA COMUN	24	-	-	4	2	-	5	1077	-	-	2
MERLUZA DE COLA	45	-	-	2120	359	4227	22843	38548	41435	21211	26922
MERLUZA DEL SUR	-	-	-	-	-	-	-	-	-	-	-
PAMPANITO	-	-	19	-	1	-	-	-	-	-	-
PEJEGALLO	1	-	-	-	-	-	-	-	-	-	-
PEJERREY	-	-	-	-	-	-	1	-	-	-	-
RAYA	1	-	-	-	-	-	-	-	-	-	-
RONCACHO	11	7	291	525	20	-	-	-	-	-	-
SARDINA	361285	421537	619924	620752	722244	630925	533010	352659	362363	195804	162276
SARDINA COMUN	6375	8154	3388	6996	4807	3717	5365	2953	30951	50032	105159
TOLLO	-	-	-	-	-	-	-	-	-	-	-
PESCADOS NQ CLASIF.	142	53	-	2	53	59	-	16	79	673	272
DESECHOS DE PESCADOS	12423	13527	20501	22861	18900	36219	36176	35961	48186	47618	41072
TOTAL CRUSTACEOS	529	3	445	843	390	1049	599	753	493	270	666
KRILL	-	3	164	-	-	-	187	206	343	215	251
DESECHOS DE CRUSTACEOS	529	-	281	843	390	1049	412	547	150	55	415
DESECHO DE MOLUSCO	-	-	-	-	-	-	-	-	-	-	16



**CHILE, PRODUCCION DE ACEITE INDUSTRIAL ENTRE 1981-1991**  
(en toneladas)

ESPECIE	1981	1982	1983	1984	1985	1986	1987	1988	1989	1990	1991
TOTAL GENERAL	127270	144979	56984	184034	184092	224931	172159	187981	260078	188270	241211
TOTAL PESCADOS	127270	144979	56984	184034	184092	224931	172159	187981	260068	188268	241211
DESECHOS DE PESCADOS	127270	144979	56984	184034	184092	224931	172159	187981	260068	188268	-
TOTAL OTRAS ESPECIES	-	-	-	-	-	-	-	-	10	2	-
LOBO MARINO COMUN	-	-	-	-	-	-	-	-	10	2	-

**CHILE, PRODUCCION DE AGAR-AGAR POR ESPECIE ENTRE 1981-1991**  
(en toneladas)

ESPECIE	1981	1982	1983	1984	1985	1986	1987	1988	1989	1990	1991
TOTAL ALGAS	377	485	544	588	816	1009	959	1064	1279	1478	1225
PELILLO	377	485	544	588	818	1009	959	1064	1279	1478	1225

**CHILE, PRODUCCION DE ALGINATO POR ESPECIE ENTRE 1981-1991**  
(en toneladas)

ESPECIE	1981	1982	1983	1984	1985	1986	1987	1988	1989	1990	1991
TOTAL ALGAS	-	-	-	-	-	-	-	-	31	7	46
CHASCON	-	-	-	-	-	-	-	-	31	7	46

**CHILE, PRODUCCION DE CARRAGENINA POR ESPECIE ENTRE 1981-1991**  
(en toneladas)

ESPECIE	1981	1982	1983	1984	1985	1986	1987	1988	1989	1990	1991
TOTAL ALGAS	-	-	-	-	-	-	-	-	26	104	398
CHICOREA DE MAR	-	-	-	-	-	-	-	-	-	7	15
LUGA LUGA	-	-	-	-	-	-	-	-	26	3	13
ALGAS NO CLASIFICADAS [4]	-	-	-	-	-	-	-	-	-	94	370

**CHILE, PRODUCCION DE COLAGAR POR ESPECIE ENTRE 1981-1991**  
(en toneladas)

ESPECIE	1981	1982	1983	1984	1985	1986	1987	1988	1989	1990	1991
TOTAL ALGAS	252	230	136	-	-	-	-	-	-	-	559
PELILLO	252	230	136	-	-	-	-	-	-	-	554
ALGAS NO CLASIF. Y OTROS	-	-	-	-	-	-	-	-	-	-	5

**CHILE, PRODUCCION DE DESHIDRATADO POR ESPECIE ENTRE 1981-1991**  
(en toneladas)

ESPECIE	1981	1982	1983	1984	1985	1986	1987	1988	1989	1990	1991
TOTAL GENERAL	130	41	14	53	139	204	34	77	61	188	224
TOTAL PESCADOS	-	-	-	-	-	-	-	-	-	173	194
ANCHOVETA	-	-	-	-	-	-	-	-	-	173	194
TOTAL OTRAS ESPECIES	130	41	14	53	139	204	34	77	61	15	30
CHOCHA	-	-	-	-	-	-	-	2	-	-	-
ERIZO	130	41	14	53	139	204	34	75	61	15	-

NOTA: Las capturas y producciones de los Barcos Fábrica están incluidas en los cuadros de desembarque y producción anteriores.

## PLANTAS PESQUERAS QUE OPERARON EN 1991

## TIPO DE ELABORACION

	L1	L2	L3	L4	L5	L6	L7	L8	L9	L10	L11	L12	L13
<b>ARICA</b>													
EMPRESA PESQUERA EPERVA S.A.							■ ■	■ ■					
PROCEMAR LTDA.	■ ■	■ ■											
SOC.PESQUERA GUANAYE LTDA.							■ ■	■ ■					
PESQUERA INDO S.A.							■ ■	■ ■					
SOC.PESQUERA COLOSO S.A.							■ ■	■ ■					
FRIG.Y CONS. CERRO OUELLA LTDA.		■ ■	■ ■										
ALTAMAR PRODUCTORES			■ ■										
DELIFOODS LTDA.						■ ■							
AGROPESCA S.A		■ ■	■ ■				■ ■						
NOVA-MAR S.A.		■ ■											
<b>IQUIQUE</b>													
PESQUERA MARVESA S.A.			■ ■										
EMPRESA PESQUERA EPERVA S.A.							■ ■	■ ■					
EMPRESA PESQUERA TARAPACA S.A.							■ ■	■ ■					
PESQUERA OCEANICA LTDA.						■ ■	■ ■	■ ■					
FRIGO OCEANIA S.A.		■ ■	■ ■										
SOC.PESQUERA GUANAYE LTDA.							■ ■	■ ■					
PESQUERA INDO S.A.							■ ■	■ ■					
PESQUERA ISLUGA LTDA.Y CIA.C.P.A.							■ ■	■ ■					
PESQUERA IQUIQUE S.A.		■ ■				■ ■	■ ■	■ ■					
SOC.PESQUERA COLOSO S.A.							■ ■	■ ■					
SOC.MARIT. ARMADORA LTDA. - SOMAR		■ ■	■ ■			■ ■							
PESQUERA CORMORAN S.A.							■ ■	■ ■					
PESQUERA DEL NORTE S.A.	■ ■					■ ■	■ ■	■ ■					
PESQUERA VAMAR LTDA.		■ ■											
PESQUERA DEL SUR S.A.		■ ■	■ ■	■ ■									
SABROMAR		■ ■											
INVERSIONES STA MONICA LTDA.		■ ■											
<b>TOCOPILLA</b>													
SOC.PESQUERA GUANAYE LTDA.							■ ■	■ ■					
PESQUERA TOCOPILLA S.A.							■ ■	■ ■					
SOC.PESQUERA COLOSO S.A.							■ ■	■ ■					
CLOTILDE GALLARDO Y CIA.LTDA.			■ ■										
HELGA MARQUEZ		■ ■											
<b>ANTOFAGASTA</b>													
VICTOR FLORES Y CIA.LTDA.						■ ■				■ ■			
RENZO FOLLEGATTI GHIO - PESMAREX		■ ■	■ ■			■ ■				■ ■			
PESQUERA FRIOMAR LTDA.		■ ■					■ ■						
RODOLFO ROJAS Y CIA.LTDA.		■ ■											
RICARDO DEVOTO RIVEROS		■ ■											
PESQUERA MARAZUL LTDA.		■ ■											
SOC.BIGAS Y GOMEZ LTDA.		■ ■	■ ■							■ ■			
SOC.IND.PESQUERA TALA Y CIA.LTDA.										■ ■	■ ■		
SEGURA OVALLE, CLAUDIO		■ ■											
HUGO DIAZ M.	■ ■	■ ■											
PESQUERA ARANTZAZU S.A.			■ ■										

PLANTAS PESQUERAS QUE OPERARON EN 1991

TIPO DE ELABORACION

	L1	L2	L3	L4	L5	L6	L7	L8	L9	L10	L11	L12	L13
ANTOFAGASTA													
JUAN ASTUDILLO VALDEZ.		■ ■											
TALTAL													
PESQUERA Y CONSERVERA TAMAI LTDA.		■ ■				■ ■							
JUAN CORTEZ B.		■ ■											
MEJILLONES													
SOC.PESQUERA GUANAYE LTDA.							■ ■	■ ■					
PESQUERA LOA NORTE S.A							■ ■	■ ■					
DIP AMADO HIDALGO - ANGAMOS		■ ■											
PESQUERA PUNTA ANGAMOS S.A							■ ■	■ ■					
SANTANA Y CIA LTDA		■ ■											
CALDERA													
SOC.ARMALY E HJO LTDA.						■ ■	■ ■						
CIA.PESQUERA CAMANCHACA S.A.		■ ■											
SOC.PESQUERA CALDERA S.A.		■ ■				■ ■							
ROMEX EXPORTACIONES LTDA.		■ ■											
SOC.MINERA NUÑEZ						■ ■	■ ■	■ ■					
GILFRAMAR LTDA.		■ ■				■ ■							
SOC EXP.E IMP.TOYOMAR LTDA.		■ ■				■ ■							
SOC PESQUERA ATACAMA S.A.							■ ■	■ ■					
PESQUERA PLAYA BLANCA S.A.		■ ■				■ ■	■ ■	■ ■					
COLIVA LTDA.	■ ■	■ ■				■ ■							
PESQUERA SKUNA LTDA.		■ ■			■ ■	■ ■							
PESQUERA PUERTO VIEJO S.A.	■ ■												
ADRIAN THIELE NAVAO	■ ■												
PESQUERA HUILLINCO LTDA.		■ ■											
COQUIMBO													
SARPESCA S.A.		■ ■											
SOC.CONS. Y EMPAC.COQUIMBO LTDA.		■ ■				■ ■							
PESQUERA HUMBOLDT S.A.						■ ■							
PESQUERA CRUZ GRANDE S.A.	■ ■	■ ■				■ ■							
PESQUERA SAN JOSE DE COQUIMBO S.A.		■ ■	■ ■			■ ■	■ ■	■ ■		■ ■			
SOC.BAQUEDANO LTDA.		■ ■											
SOC.PROC.ALIM PROVELCO LTDA.		■ ■				■ ■							
SABROPESCA LTDA.		■ ■				■ ■							
FRIGORIFICO DAL NORD LTDA.		■ ■				■ ■							
PROCOMAR LTDA.		■ ■				■ ■							
PESQUERA CANTABRICO S.A			■ ■			■ ■							
CONSERVERA PENTZKE S.A						■ ■							
S.A.I.C. PEREZ Y RAMIREZ LTDA.						■ ■							
SOC.ALIM.MAR.Y FRIG SOL Y MAR S.A		■ ■											
PESQUERA Y CONSERVERA TAMAI LTDA.						■ ■							
PESQUERA Y CONSERVERA PROTEUS S.A.	■ ■	■ ■											
SAN MATEO S.A. FERNANDEZ. MERCADO		■ ■											
PESQUERA PUERTO LINDO		■ ■											
SOC.ELAB.Y CONS.ALIM SEYCAL LTDA.	■ ■					■ ■							
EXPORTADORA CONO SUR LTDA		■ ■											

PLANTAS PESQUERAS QUE OPERARON EN 1991

TIPO DE ELABORACION

	L1	L2	L3	L4	L5	L6	L7	L8	L9	L10	L11	L12	L13
<b>COQUIMBO</b>													
CRISTIAN JACOB NEDER	■ ■	■ ■											
ROSA E. RIVERA IBAR	■ ■	■ ■											
PESQUERA ANDACOLLO		■ ■											
PESQUERA MARVESA S.A.			■ ■										
SOC.PESQUERA SAN ANTONIO.							■ ■	■ ■					
GUILLERMO DONOSO TOBAR "GUIDEMAR"	■ ■	■ ■											
PRODIEL ALIMENTOS LTDA						■ ■							
SOC.PESQUERA PEÑULAS LTDA.		■ ■											
PROCOMAR.		■ ■				■ ■							
HERMOSINA CRUZ.	■ ■												
SQC. COMERCIAL Y APROMA LTDA.		■ ■				■ ■							
<b>QUINTERO</b>													
JUAN PARRA DURAN - PARRAMAR		■ ■											
ALGAS MARINAS S.A.									■ ■			■ ■	
PESQUERA QUINTERO S.A.		■ ■					■ ■	■ ■					
PESQUERA PAPUDO S.A.	■ ■	■ ■											
SOC.COM.E IND.GOLDEN SEAGULL LTDA.		■ ■				■ ■							
SOC. LEE CUBILLOS LTDA.		■ ■											
PESQUERA QUINTERO UNO S.A.							■ ■	■ ■					
<b>VALPARAISO</b>													
LUIS GARDEWEG BALTRA							■ ■	■ ■					
COMERCIAL ALESA S.A.		■ ■											
IND.PESQUERA FRANCIS DRAKE LTDA.		■ ■				■ ■	■ ■						
FRIGORIFICO Y CARNES AGROSUR LTDA.		■ ■				■ ■	■ ■						
CONSERVERA TRANS ANTARTIC LTDA.						■ ■							
PLANTA PILOTO U.C.V.		■ ■				■ ■							
GERARDO SHILLER - PRODELMAR		■ ■				■ ■							
PESQUERA LACKS S.A.		■ ■			■ ■								
LA BALLENITA LTDA.	■ ■	■ ■											
MENDOZA HOSMAN, JORGE		■ ■											
BUJOLI GROUP Y CIA.LTDA.		■ ■	■ ■			■ ■		■ ■					
EPSILON SEIS S.A., PESQUERA		■ ■											
INTERCOMERCIAL SAMA LTDA.		■ ■											
ARANTZAZU S.A.			■ ■										
FRIGORIFICO VALPARAISO LTDA.		■ ■											
<b>SAN ANTONIO</b>													
PESQUERA CATALINA S.A.		■ ■											
EXIMPORT TRADING S.A.	■ ■	■ ■											
PESQUERA SAN BERNARDO LTDA.							■ ■	■ ■					
SOC. PESQUERA SAN ANTONIO S.A.		■ ■					■ ■	■ ■					
JAIME AZOCAR CAMPUSANO	■ ■	■ ■											
CIA.PESQUERA SAN ANGELO LTDA.						■ ■							
PESQUERA SAYAX S.A.							■ ■	■ ■					
EMP.PESQUERA ZONA CENTRAL LTDA.							■ ■	■ ■					
CUYAIMA S.A.	■ ■	■ ■											
PESQUERA SANTO DOMINGO S.A.	■ ■	■ ■											
PESQUERA SAN SEBASTIAN S.A.		■ ■											

PLANTAS PESQUERAS QUE OPERARON EN 1991

TIPO DE ELABORACION

	L1	L2	L3	L4	L5	L6	L7	L8	L9	L10	L11	L12	L13
<b>SAN ANTONIO</b>													
SOC.PESQUERA MAMIÑA S.A.	■ ■	■ ■											
PESQUERA MARAZUL LTDA.	■ ■	■ ■											
CHANG LTDA., GEORGE						■ ■							
BCA. COMERCIAL LTDA.		■ ■			■ ■								
SAN PEDRO LTDA.		■ ■											
CIA. DE COMERCIO MONTEMAR S.A.	■ ■	■ ■											
SOPECOP LTDA.	■ ■	■ ■											
<b>CONSTITUCION</b>													
PESQUERA CONSTITUCION S.A.		■ ■											
PESQUERA REINALDO ORTIZ P.		■ ■											
INDUSTRIAL Y COMERCIAL COBRA S.A.									■ ■			■ ■	■ ■
<b>TOME</b>													
CIA.PESQUERA CAMANCHACA S.A.	■ ■	■ ■				■ ■	■ ■	■ ■					
PESQUERA SUR EXPORTACIONES LTDA.			■ ■							■ ■			
<b>TALCAHUANO</b>													
CONSERVAS MULTIEXPORT S.A.	■ ■	■ ■				■ ■	■ ■						
MACROGEL LTDA.		■ ■											
ALIMENTOS MARINOS S.A.		■ ■											
SOC.COM.PESQ.ATLANTIDA S.A.						■ ■		■ ■					
PESQUERA AGUA MAR S.A.		■ ■											
ALEJANDRO DEL RIO OTTO		■ ■											
ARLAVAN LTDA.		■ ■											
PESQUERA AGUAMAR S.A. - HUALQUI		■ ■											
PESQUERA SANTA MARIA S A	■ ■	■ ■											
INDUSTRIA PESQUERA TIMONEL S.A.							■ ■	■ ■					
SOC PROC.PRODUCTOS DEL MAR LTDA.		■ ■			■ ■	■ ■							
LASTRA Y CIA.LTDA.		■ ■				■ ■							
PESQUERA ITATA LTDA							■ ■	■ ■					
PESQUERA SAN MIGUEL LTDA.						■ ■	■ ■	■ ■					
SOC PESO.LINDOR SAAVEDRA Y CIA.LTDA						■ ■	■ ■	■ ■					
PESQUERA SUR EXPORTACIONES LTDA.			■ ■										
ALICIA ESCOBAR HIDALGO					■ ■								
CIA.PESQUERA TAMARUGAL S.A							■ ■	■ ■					
DESHIDRO LTDA		■ ■											
PESQUERA IQUIQUE S.A.	■ ■	■ ■				■ ■	■ ■	■ ■					
SOC.PESQUERA LANDES S.A.							■ ■	■ ■					
CONGELADOS DEL PACIFICO LTDA.	■ ■	■ ■											
PRODUCTOS DEL MAR ROMOVAL		■ ■											
PESQUERA CONFISH S.A.						■ ■	■ ■	■ ■					
PESQUERA DEL CABO S.A.						■ ■							
PESQUERA SAN JOSE DEL SUR S.A.						■ ■	■ ■	■ ■					
SOC.TORRES Y RIVERA LTDA.			■ ■				■ ■	■ ■					
PESQUERA EL GOLFO S.A		■ ■					■ ■	■ ■					
SOC.PESQUERA QURBOSA LTDA.							■ ■	■ ■					
VASQUEZ Y CIA.LTDA.							■ ■	■ ■					
PESQUERA CANTABRICO S.A.													
SOC.AGRICOLA LAS TERRAZAS LTDA.		■ ■				■ ■							

PLANTAS PESQUERAS QUE OPERARON EN 1991

TIPO DE ELABORACION

	L1	L2	L3	L4	L5	L6	L7	L8	L9	L10	L11	L12	L13
<b>TALCAHUANO</b>													
SOC.PESQUERA BIO-BIO LTDA.		■ ■					■ ■	■ ■					
MARIO HAHN CORTEZ	■ ■	■ ■											
SOC. UNIFISH S.A.						■ ■							
PESO.AMERICAN FISH LTDA.		■ ■	■ ■			■ ■							
CUYAIMA S.A.		■ ■											
FRIEXPORT S.A.	■ ■	■ ■											
HERIBERTO MUÑOZ CONCHA		■ ■	■ ■										
PESQUERA GRIMAR S.A.		■ ■											
FRIGORIFICO TALCAHUANO.		■ ■											
SOC. EMP.AUSTRAL LTDA.		■ ■											
<b>CORONEL</b>													
CIA.PESQUERA SAN PEDRO S.A.C.I.						■ ■	■ ■	■ ■					
PESQUERA LOA SUR S.A.							■ ■	■ ■					
CENTRO LO ROJAS FUNCAP	■ ■	■ ■				■ ■							
SOC.PESQUERA VIENTO SUR LTDA.		■ ■											
INDEPENDENT FISHERIES CHILE S.A.		■ ■											
SQC PESQUERA GUANAYE LTDA.							■ ■	■ ■					
PACIFIC PROTEIN S.A.							■ ■	■ ■					
MANUEL RAMIREZ HENRIQUEZ							■ ■	■ ■					
<b>PUERTO SAAVEDRA</b>													
ENRIQUE BERG MULLER - LA BAHIA					■ ■								
SEA EXPORT S.A		■ ■				■ ■							
PRODUCTOS AHUMADOS LTDA.					■ ■								
MANUEL CASTILLO		■ ■				■ ■							
<b>VALDIVIA</b>													
SOC.COM.PESO.SEAPAC LTDA.	■ ■	■ ■											
VALMAR LTDA.						■ ■							
SOC.PESQUERA ABARCA Y CIA.LTDA.		■ ■											
BAHIA AUSTRAL S.A.	■ ■	■ ■				■ ■							
FAST SERVICE LTDA.	■ ■	■ ■											
CORPORACION MEGA S.A.		■ ■											
<b>PUERTO MONTT</b>													
SOC.PESQUERA ISLA TENGLO LTDA.	■ ■	■ ■				■ ■							
RICARDO SMITH Y CIA.						■ ■							
SOC.PESQUERA EICOMAR S.A.	■ ■	■ ■			■ ■	■ ■	■ ■						
CONSERVAS ZBZ S.A.						■ ■							
PESQUERA TRANS ANTARTIC LTDA.						■ ■							
PESQUERA EXPROMAR S.A.		■ ■											
PESQUERA PRO-AUSTRAL LTDA.	■ ■	■ ■											
ALEJANDRO RODRIGUEZ CANCINO	■ ■	■ ■											
SOC PESQUERA RALUN LTDA.		■ ■			■ ■	■ ■							
FELIX HEIN CERNOCH - PANGAL					■ ■	■ ■			■ ■				
UNYCA S.A.									■ ■				■ ■
PRODUCTORA DE AGAR S.A.									■ ■				
SOC.CULTIVOS MARINOS PUREO LTDA.						■ ■							
UNDURRAGA Y CAVADA LTDA..													■ ■

PLANTAS PESQUERAS QUE OPERARON EN 1991

TIPO DE ELABORACION

	L1	L2	L3	L4	L5	L6	L7	L8	L9	L10	L11	L12	L13
<b>PUERTO MONTT</b>													
SOC.AGROIND.Y PESQ.LOS LAGOS LTDA.		■ ■			■ ■								
ENPROMAR Y CIA. LTDA.		■ ■											
PESQUERA ROYALE LTDA.						■ ■							
SOC.COM.PROD MAR RIO BLANCO LTDA.	■ ■												
PETROPESCA S.A.		■ ■											
ALIMENTOS MULTIEXPORT S.A.		■ ■				■ ■							
IND.FRIGORIFICA MARITIMA LTDA.	■ ■	■ ■	■ ■		■ ■								
SOC PESQUERA QUEHUI LTDA.	■ ■	■ ■											
SOC.PALCO CHILE LTDA.		■ ■											
RAFAEL IBARRA POZO	■ ■	■ ■											
ASENAV LTDA.	■ ■				■ ■								
LUIS ANDRADE PINTO	■ ■	■ ■											
RENEE VON ARTENS T					■ ■								
COOPERALGAS LTDA.		■ ■				■ ■							
PESQUERA Y CONSERVERA TAMAI LTDA.		■ ■				■ ■							
PESQUERA DEL MAR ANTARTICO S.A.	■ ■	■ ■											
TEPUAL EXPORTACIONES LTDA.	■ ■	■ ■											
AQUASUR FISHERIES SOC.PESQ.LTDA.	■ ■	■ ■											
AGROINDUSTRIAL SANTA CRUZ S.A.	■ ■	■ ■											
DIPROMAR S.A	■ ■	■ ■											
MIRIAM CACERES GONZALEZ		■ ■											
PESQUERA NICHIRO CHILE LTDA	■ ■	■ ■											
PESQUERA AGUAMAR S A	■ ■	■ ■											
SOC EMPACADORA DEL SUR LTDA						■ ■							
SOC.PESQUERA CORMORAN LTDA.		■ ■											
S.I.C.FRIOCONGELADOS LTDA.	■ ■	■ ■											
FIORDO BLANCO S A.	■ ■	■ ■											
CONSERVAMAR S.A		■ ■				■ ■							
PRODUEL LTDA	■ ■	■ ■											
SEABAY CHIL S.A		■ ■											
PROD DEL MAR VENTISQUEROS S.A.	■ ■	■ ■											
COMTESA		■ ■				■ ■							
PATAGONIA SALMON FARMING S.A.	■ ■												
RYA LTDA PTO HUMOS					■ ■	■ ■							
VARTICH COM EXT LTDA.						■ ■							
LITORAL PESCA S A	■ ■	■ ■											
<b>CALBUCO</b>													
SOC.COM.CONS. SAN RAFAEL LTDA.						■ ■							
DITZEL,CABRERA Y CIA.LTDA.						■ ■							
SOC.DE CONSERVAS CALBUCO LTDA.						■ ■							
SOTO LENIZ E HIJOS LTDA.						■ ■							
CONG. Y CONSERVAS FITZ ROY S.A.	■ ■	■ ■				■ ■							
PESQUERA LEYMO LTDA.						■ ■							
SOC.PESQUERA PULUQUI LTDA.		■ ■				■ ■							
PESO.Y CONS EL ANCLA Y CIA LTDA.						■ ■							
AGUAS CLARAS S.A.	■ ■	■ ■					■ ■						
PESQUERA GRAN HORIZONTE S.A.							■ ■						
SOUTH PACIFIC FISHING C.O.S.A.		■ ■											
ALFONSO SOTO Y CIA LTDA.						■ ■							



PLANTAS PESQUERAS QUE OPERARON EN 1991

TIPO DE ELABORACION

	L1	L2	L3	L4	L5	L6	L7	L8	L9	L10	L11	L12	L13
<b>CALBUCO</b>													
CELTIC S.A.	■ ■					■ ■							
CONSERVERA SACRAMENTO		■ ■				■ ■							
SOC. CHILENA NUTRICION ANIMAL							■ ■						
<b>ANCUD</b>													
AMERICAN SEAFOODS LTDA.		■ ■				■ ■							
INFRIMAR LTDA.		■ ■											
COM. GRAN AMERICA Y CIA.LTDA.		■ ■											
PEDRO M. VEGANZONES		■ ■				■ ■							
SOC.PESQUERA CHILOE LTDA.		■ ■											
PESQUERA MASSAMAR S.A.						■ ■							
SOC.PESQUERA PACIFICO AUSTRAL LTDA.	■ ■	■ ■											
SOC.PESQUERA CHILOE.		■ ■											
CULTIVOS MARINOS CHILOE S.A	■ ■	■ ■											
<b>CASTRO</b>													
SOC.COM.E IND AGROMAR LTDA.		■ ■				■ ■							
SOC.COMERCIAL PACIFICO SUR S.A.	■ ■												
PROD.MARINOS DE EXP.PROMEX LTDA.	■ ■	■ ■				■ ■							
ALIMENTOS CAMPOMAR LTDA.	■ ■	■ ■											
PESQUERA QUEITAO LTDA.	■ ■	■ ■				■ ■							
PESQUERA Y COMERCIAL GOLPAK S.A.	■ ■	■ ■											
PESQUERA ANDINA S.A.	■ ■	■ ■											
SALMONES AUCAR LTDA.		■ ■			■ ■								
PESQUERA GUAFO S.A.	■ ■	■ ■											
PROCESADORA DE ALIMENTOS LLAU LLAO		■ ■											
PESQUERA UNICHILE S.A.	■ ■	■ ■				■ ■							
SALMONES ANTARTICA S.A.	■ ■	■ ■											
PESQUERA GALICIA S.A.		■ ■				■ ■							
CONSERVAS DALCAHUE S.A.			■ ■			■ ■							
COMERCIAL GOP LTDA.	■ ■	■ ■											
SKYRING SALMON LTDA.		■ ■											
PESQUERA UNIMARC S.A.	■ ■	■ ■											
FRIGORIFICO DALCAHUE S.A.		■ ■	■ ■										
INDUSTRIAS AGROMAR LTDA.		■ ■											
PESQUERA CONOSUR S.A.	■ ■	■ ■											
ANTARFRIU S.A.	■ ■	■ ■											
MAINTEC S.A	■ ■	■ ■											
<b>QUELLON</b>													
KAIKO ENTERPRISE CHILE S.A.	■ ■	■ ■											
PRODUCTOS DEL MAR AUCHAC	■ ■	■ ■											
COM. GRAN AMERICA Y CIA.LTDA.		■ ■				■ ■							
PROD.MARINOS DE EXPORTACION LTDA.		■ ■											
PESQUERA ISLA MAGNA LTDA.		■ ■				■ ■							
PESQUERA PALACIOS S.A.	■ ■	■ ■											
PESQUERA QUELLON LTDA.		■ ■											
PACIFIC STAR S.A.	■ ■	■ ■											
PESQUERA YADRAN SOC.LTDA.	■ ■	■ ■				■ ■							
PRODUCTOS HIGH-TECH CHILE LTDA.		■ ■											

PLANTAS PESQUERAS QUE OPERARON EN 1991

TIPO DE ELABORACION

	L1	L2	L3	L4	L5	L6	L7	L8	L9	L10	L11	L12	L13
<b>QUELLON</b>													
JOSE RAMON GARCIA CORCES	■	■											
PESQUERA PALACIOS LTDA.	■	■											
UNIMAR S.A.		■											
EDGARDO SALAZAR C		■	■			■							
SOC EXP Y COM PRO.MARINOS PRI.LTDA.	■	■											
SOC.PESQUERA BORQUEZ LTDA		■											
<b>AYSEN</b>													
PESCAYSEN LTDA		■											
PESQUERA FRIOSUR S.A.	■	■					■						
PESQUERA YADRAN SOC.LTDA.		■				■							
COMERCIAL GOP LTDA.		■											
PROD. Y COM. DARWIN LTDA						■							
PESQUERA GRUBNER LTDA.		■											
PESQUERA SALMAR LTDA.	■	■											
PESCA CHILE S.A.		■					■						
PESCAUSTRAL S.A.		■											
HICHASA		■											
INVERSIONES Y SERVICIOS RAUCO S.A.		■											
SALMONES ANTARTICA S.A.		■	■										
ALICHILE S.A		■											
PESQ. MARES DE LAS GUAITECAS.		■											
<b>MAGALLANES</b>													
PESQ.Y CONSERVERA CENTOSUR LTDA.	■	■											
PESQUERA GARAY Y CIA.LTDA.		■											
SOC IND.PESQ.MAC LEAN Y CIA.LTDA.		■				■							
PESQUERA CABO DE HORNOS S.A.		■				■							
PESQUERA EDEN LTDA. - PTO.EDEN		■											
MORELIA REYES Y CIA.LTDA.		■				■							
H.F.WJEVIC PIVCEVIC - C.BEAGLE	■	■				■							
PESQUERA MELINKA		■											
COMAK LTDA.		■											
PESQUERA MAR FRIO LTDA.		■											
PESQ.CHILEAN BAY KING CRAB LTDA.		■											
EMPRESA SEAWEEDES LTDA.	■	■				■							
PESQUERA GALINDO Y VERGARA LTDA		■				■							
COMTESA LTDA.		■				■							
PESQ. LLANQUIHUE - MARINA OJEDA		■											
BERTA MUÑOZ CABEZAS - LA SIRENA	■	■	■										
PESQUERA AUSTRAL LTDA.		■											
PESQUERA FROWARD - PTA ARENAS	■	■			■	■							
AGROTRADE PESCA S.A.		■											
PESQUERA VICTOR VASQUEZ QYARZUN		■											
ANTONIO KALACICH BARRIA		■											
PESQUERA PATAGONIA	■	■											
PESQUERA EDGARDO HIGUERAS		■											
PESQUERA ROYALE LTDA.		■				■							
PESQUERA DEL ESTRECHO S.A		■				■							
PESQUERA TORRES DEL PAINE S.A.		■				■							

PLANTAS PESQUERAS QUE OPERARON EN 1991

TIPO DE ELABORACION

	L1	L2	L3	L4	L5	L6	L7	L8	L9	L10	L11	L12	L13
<b>MAGALLANES</b>													
PESQ Y CONS FROWARD - PTO.NATALES	■ ■	■ ■			■ ■	■ ■				■ ■			
PESQUERA RIO DE LOS CIERVOS LTDA.		■ ■						■					
CIDEPES LTDA.						■ ■							
PEQUERA EDEN LTDA. - PTO NATALES	■ ■	■ ■											
CARLOS LOW BOROUEZ		■ ■											
COPRA LTDA		■ ■											
PESCA CHILE S A	■ ■	■ ■					■ ■						
SEGUNDA ESPERANZA, PESQUERA	■ ■	■ ■				■ ■							
PESQUERA CONO AUSTRAL.	■ ■	■ ■				■ ■							
FRIG TRES PUENTES DE MAGALLANES		■ ■											
PESCA CISNE S.A	■ ■	■ ■											
RUT TRIVIÑO GUENEL.		■ ■											
PRODUCTOS QUIMICOS ALGINA S.A													■ ■
<b>METROPOLITANA</b>													
ESTABLECIMIENTOS CHEZ HENRY LTDA		■ ■				■ ■							
PESQUERA VALLEMAR S A		■ ■											
PROC MARISCOS TARAPACA LTDA										■ ■			
HIPERMERCADO JUMBO S A	■ ■	■ ■											
CHRISTIAN JACOB NEDER		■ ■											
VALENTIN GIUGLIANO R Y CIA.LTDA.	■ ■	■ ■											
SOC AGRICOLA AGUAS CLARAS LTDA	■ ■	■ ■			■ ■								
EMPACADORA DEL PACIFICO LTDA	■ ■	■ ■											
ELAB PROD ALIM EME'S CHILE S A						■ ■							
SOC COM E IND NANAIMO LTDA.	■ ■	■ ■											
SOC COM E AGR. DE LOS REYES S.A.						■ ■							
SOC AGRICOLA AGUAS BLANCAS LTDA	■ ■	■ ■			■ ■								
COMERCIAL MAGNA LTDA		■ ■											
FINAMAR S A		■ ■			■ ■								
INSTITUTO DE FOMENTO PESQUERO		■ ■					■ ■						
COMERCIAL E IND ALICHILE S A		■ ■			■ ■								
LA COMPAÑIA S A.	■ ■	■ ■											
PESQUERA AGUAMAR S A			■ ■										
SOC PESQ FISCHMANN HNOS LTDA			■ ■			■ ■							
CONSUELO EAREY SYMES					■ ■								
HIPERMERCADO JUMBO LTDA	■ ■	■ ■											
PRODUCTORA DE MARISCOS LTDA			■ ■										
CHILEAN SEAFOOD S A						■ ■							
SOC FROGORIFICO SEMINARIO LTDA		■ ■											

Total Plantas por linea

106 267 30 1 23 124 65 53 5 7 1 2 4

Total Plantas en operacion .390

L1 Fresco - Enfriado

L2 Congelado

L3 : Seco - Salado

L4 Semipreservado

L5 Ahumado

L6 Conserva

L7 Harina

L8 Aceite

L9 Agar - Agar

L10 Deshidratado

L11 Alginato

L12. Carragenina

L13 Colagar

## OFICINAS REGIONALES SERVICIO NACIONAL DE PESCA

I REGION	DIRECCION	FAX	TELEFONO
IQUIQUE	: Pasaje Alessandri 470 Of. 110 Edif. Alessandri	429199	413469 429199
ARICA	: Arturo Prat 305	231712	231712
<b>II REGION</b>			
ANTOFAGASTA	: Copiapó 739 - Of. 401	268710	251828 268710
TOCOPILLA	: 21 de Mayo 1653 - 2° Piso		813164
MEJILLONES	: Latorre 751		621584
TALTAL	: Arturo Prat 525 - 2° Piso		142
<b>III REGION</b>			
CALDERA	: AV. diego de Almeyda 710	315290	315290
HUASCO	: Aduana s/n°		531465
CHAÑARAL	: Buin 426, Of. 01 Edif. Chañarcillo		480044
COPIAPO	: Edif. Alborada 4° Piso, Of. Informativa		213215
<b>IV REGION</b>			
COQUIMBO	: Melgarejo 955	312470	311331 312470
TONGOY	: Lord Cochrane s/n° Caleta Pescadores		391112
LOS VILOS	: Lincoyán esq. Galvarino s/n° Edif. Públicos		541113
<b>V REGION</b>			
VALPARAISO	: Independencia 1725 Depto. 706		252819
QUINTERO	: Calle Normandie 2480		930677
SAN ANTONIO	: Av. Barros Luco 2271		232843 232930
I. DE PASCUA	: Policarpo Toro s/n° Correos de Chile I. de Pascua		-----
<b>VI-VII REGION</b>			
CONSTITUCION	: Freire esq. Montt, 2° Piso	671534	671534
PICHILEMU	: Av. Ortuzar 125 - Of. 28		681031
ILOCA	: Av. Besoain s/n°, Of. 5 Servicios Públicos		-----
PELLUHUE	: Prat 635		-----
<b>VIII REGION</b>			
TALCAHUANO	: Almirante Villarroel 425	544837	541166 544837
CORONEL	: Los carrera 195		711341
TOME	: Nogueira 960 Municipalidad de Tomé		650286
LEBU	: Ignacio Serrano 1185 Municipalidad de Lebu		511175

**IX REGION**

TEMUCO	:	General Mackenna 215	238390	238390
VILLARRICA	:	Pedro Montt 541 Municipalidad de Villarrica		-----

**X REGION**

PUERTO MONTT	:	Urmeneta 433 - 2° Piso Edif. Gob. Provincial	257244	254152 257244
VALDIVIA	:	San Carlos 50 - 4° Piso Of. 33 - edif. Público N° 2		213063
CALBUCO	:	Federico Errázuriz 567 2° Piso		537
ANCUD	:	Libertad 590 - 2° Piso Galería Loustou		2695
CASTRO	:	O'higgins s/n° - 1° piso Edif. Gob. Provincial		2105
QUELLON	:	A. Gómez s/n°, Esq. Alonso de Ercilla		261

**XI REGION**

PUERTO AISEN	:	Alfredo Bustos 181 - 2° piso Edif. Obras Públicas	332546	332546 333134
PTO. CHACABUCO	:	Recinto Portuario		-----

**XII REGION**

PUNTA ARENAS	:	Maipú 1060	225996	225996 225356
PTO. Natales	:	Eberhard c/ Tomás Roger Edif. Gob. Provincial		411350

**REGION METROPOLITANA**

SANTIAGO	:	Calle San Antonio 427 - 8° Piso Sector Norte	6321918	6321918 6324765
OF. COORDINACION	:	Teatinos 120 - 8° Piso Of. 806	6960784	6960784 6980543
PUDAHUEL	:	Aeropuerto Arturo Merino Benitez Hall Central - 2°Piso. Sector Sur		601 93 69

**SERVICIO NACIONAL DE PESCA  
OFICINA CENTRAL**

YUNGAY 1731 - 4° PISO - VALPARAISO  
TELEFONOS (032) 217390 - 250009  
FAX (032) 259564 - TELEX 230481