

anuario

estadístico de pesca
2000

SERVICIO NACIONAL DE PESCA
Ministerio de Economía, Fomento y Reconstrucción
CHILE

El Anuario Estadístico de Pesca (ISSN 0716 - 0976), es una publicación preparada por el Depto. Sistemas de Información y Estadísticas Pesqueras del Servicio Nacional de Pesca de Chile, que contiene las estadísticas pesqueras oficiales del país. Disponible gratuitamente para bibliotecas, instituciones de investigación pública y privada, organismos estatales y para intercambio con otras publicaciones del área pesquera para lo cual se puede contactar con cualquiera de las oficinas de **SERNAPESCA** cuyas direcciones se señalan en las páginas finales.

PRESENTACION

En los últimos años, el sector pesquero chileno ha logrado situarse como una de las áreas líderes en crecimiento de la economía nacional. Prueba de ello es que, entre 1980 y este año, los desembarques pesqueros del sector se han elevado desde 2,8 a cerca de 5 millones de toneladas.

Pese a que los desembarques totales han disminuido 11% entre los años 1999 y 2000, la acuicultura está consolidando a paso firme su potencial productivo, al aumentar sus cosechas de 305.450 a 425.050 toneladas, en igual período. Especial mención merece la salmonicultura, cuyo crecimiento de 49% entre 1999 y el año pasado refleja el gran dinamismo de esta actividad.

Estos y otros antecedentes de interés podrán ser encontrados en la presente edición del Anuario Estadístico de Pesca 2000, elaborado por el Departamento de Sistemas de Información y Estadísticas Pesqueras del Servicio Nacional de Pesca.

La elaboración de este informe apunta, por un lado, a facilitar la búsqueda de información sobre el sector y, por otro, a contribuir de manera eficiente a la toma de decisiones de quienes participan en esta importante área productiva.

Las cifras y valores oficiales que contiene este documento, agrupadas temáticamente, son el resultado de un acabado proceso de recolección y análisis de especialistas de nuestra institución, quienes mediante el uso de tablas y gráficos, entregan una radiografía detallada del sector pesquero nacional, poniéndola a disposición de los actores relacionados con el quehacer del sector.

Confiamos en que el presente informe será de gran utilidad no sólo para quienes pertenecen o están relacionados con área pesquera, sino también para las instituciones de investigación, los organismos estatales, las publicaciones específicas y, en general, para toda persona interesada en obtener información sobre este ámbito.



SERGIO MUJICA MONTES
Director Nacional de Pesca

SERVICIO NACIONAL DE PESCA

MISIÓN INSTITUCIONAL

El Servicio Nacional de Pesca es la institución responsable de hacer efectiva la política pesquera establecida por las autoridades competentes, controlando el cumplimiento de la normativa pesquera, acuícola y ambiental, así como los acuerdos internacionales que regulan la actividad, con el fin de proteger los recursos hidrobiológicos, asegurar el desarrollo sustentable del sector y contribuir al crecimiento económico del país.

Visión

Seremos un servicio público modelo en su estructura, tecnología y procesos; reconocido nacional e internacionalmente, por su competencia, liderazgo y la calidad en la atención a nuestros usuarios. Nos caracterizaremos por trabajar en equipo y generaremos condiciones óptimas para el desempeño de nuestro personal. De este modo facilitaremos el desarrollo sustentable del sector pesquero nacional involucrando a la ciudadanía en el cuidado de los recursos hidrobiológicos.

Objetivo de desarrollo

Contribuir al desarrollo sustentable del sector pesquero y acuícola, a la economía del país y al bienestar de sus ciudadanos.

Objetivos estratégicos

1. Sernapesca contribuye con eficiencia y eficacia a la protección de los recursos y su medio.
2. Los usuarios Sernapesca reciben un servicio oportuno y de calidad.
3. Sernapesca administra eficientemente sus recursos humanos, tecnológicos y financieros.
4. Sernapesca potencia su accionar mediante la coordinación y complementariedad con instituciones públicas y privadas.
5. La ciudadanía y los usuarios participan activamente en la protección y cuidado de los recursos hidrobiológicos.

ORGANIZACION

Para el cumplimiento de la Misión Institucional y los objetivos y funciones encomendadas por la Ley, Sernapesca posee una estructura institucional de dirección centralizada, con presencia nacional, desde Arica a Puerto Williams, incluida Isla de Pascua.

La Ley General de Pesca y Acuicultura establece la creación de cinco Consejos Zonales de Pesca, para contribuir a descentralizar las medidas administrativas que adopte la autoridad y hacer efectiva la participación de los agentes del sector pesquero en el nivel zonal, en materias relacionadas con la actividad de pesca y acuicultura. Los Consejos Zonales son presididos por un Director Zonal de Sernapesca.

Conforme lo establece la normativa pesquera vigente, Sernapesca preside los Consejos Regionales de Pesca creados por las Intendencias Regionales. Tales Consejos tienen como objetivo principal identificar los problemas que afectan al sector pesquero regional y elaborar propuestas de solución.

La estructura operativa de Sernapesca se basa en trece Direcciones Regionales de Pesca, con jurisdicción institucional en cada una de las distintas Regiones del País. En el nivel central (Dirección Nacional de Pesca, con sede en Valparaíso), las funciones técnicas son dirigidas y coordinadas a través de siete Departamentos técnicos:

Departamento de Fiscalización e Inspección Pesquera

Vela por la adecuada implementación, aplicación y cumplimiento de la política de fiscalización y normativa pesquera, a través de las estrategias de monitoreo, control y vigilancia de la actividad, orientada a velar por la sustentabilidad de los recursos, privilegiando las acciones de tipo preventivo y participativo.

Departamento de Administración Pesquera

Tiene a su cargo las tareas institucionales relacionadas con programas de protección del medio ambiente, acciones de propagación y repoblamiento, desarrollo de la pesca deportiva y actividades relacionadas con aves y mamíferos marinos. Proporciona información técnica y ejerce funciones de monitoreo y vigilancia en materias relacionadas con administración pesquera y actividad pesquera industrial (extractiva, transformación y cultivos).

Departamento de Sistemas de Información y Estadísticas Pesqueras

Tiene como función principal el monitoreo de la actividad pesquera nacional, a través de la recopilación, procesamiento y administración de la información generada por el sector. Con el concurso de este departamento, SERNAPESCA emite las estadísticas pesquera oficiales del país. Asimismo es el encargado de administrar los Registros Pesqueros establecidos en la Ley General de Pesca y Acuicultura: Artesanal, Industrial y de Acuicultura.

Departamento de Sanidad Pesquera

Actúa como Servicio Veterinario y de Sanidad Pesquera del Estado. Es el encargado de controlar la calidad sanitaria de los productos pesqueros de exportación y otorgar los certificados oficiales, conforme a las normativas nacionales y a los acuerdos internacionales suscritos en esta materia.

Departamento de Pesca Artesanal

Asesora técnicamente al Servicio y a las Organizaciones de Pescadores Artesanales en diversas materias relacionadas con las áreas de manejo de recursos bentónicos y destinaciones marítimas para administración de infraestructura pesquera artesanal, participando en la destinación final de estas obras. Además asesora en otras materias destinadas a ejecutar las políticas aplicables a la actividad pesquera artesanal. Cumple la función de Secretaría Ejecutiva del Consejo de Fomento de la Pesca Artesanal.

Departamento Jurídico

Asesora a las diversas instancias del Servicio, en materias jurídicas y legales; asume la defensa del Estado y representación del Servicio en los procesos que se originan por contravención a la normativa pesquera y en los recursos de protección en los cuales el Servicio aparezca como recurrido; analiza y evalúa las medidas de administración pesquera, proponiendo su modificación, si fuere menester.

Departamento Administración y Finanzas

Vela por el empleo adecuado de los recursos humanos, físicos y financieros del Servicio, aplicando los procedimientos establecidos conforme a la normativa vigente.

INDICE

I.- GENERALIDADES

REGLAMENTO QUE ESTABLECE LOS PROCEDIMIENTOS PARA LA ENTREGA DE INFORMACION DE ACTIVIDADES PESQUERAS	3
NOTAS	5
GLOSARIO	7
SIMBOLOGIA UTILIZADA.....	8
NOMINA DE ESPECIES	9

II.- GRAFICOS

Gráfico 1. Chile, Desembarque Total entre 1990 y 2000.....	15
Gráfico 2. Chile, Aporte al Desembarque Total entre 1990 y 2000.....	15
Gráfico 3. Chile, Cosecha Acuicultura 1990 y 2000.....	16
Gráfico 4. Chile, Producción Total entre 1990 y 2000.....	16
Gráfico 5. Chile, Utilización del Desembarque: Pescados 2000.....	17
Gráfico 6. Chile, Utilización del Desembarque: Moluscos 2000.....	17
Gráfico 7. Chile, Utilización del Desembarque: Crustáceos 2000.....	17

III.- DESEMBARQUES Y ACUICULTURA

Chile, Desembarque Total, por especie y región	21
Chile, Desembarque Total, por especie y mes	24
I Región, por especie y mes.....	27
Arica, por especie y mes.....	28
Iquique, por especie y mes.....	29
II Región, por especie y mes.....	30
Tocopilla, por especie y mes.....	31
Mejillones, por especie y mes.....	32
Antofagasta, por especie y mes.....	33
Taltal, por especie y mes.....	34
III Región, por especie y mes.....	35
Chañaral, por especie y mes.....	36
Caldera, por especie y mes.....	37
Husaco, por especie y mes.....	38
IV Región, por especie y mes.....	39
Coquimbo, por especie y mes.....	41
Tongoy, por especie y mes.....	42
Los Vilos, por especie y mes.....	43
V Región, por especie y mes.....	44
Quintero, por especie y mes.....	46
Valparaíso, por especie y mes.....	47
San Antonio, por especie y mes.....	48
VI Región, por especie y mes.....	49
VII Región, por especie y mes.....	50
Constitución, por especie y mes.....	51
Peluhue, por especie y mes.....	51
VIII Región, por especie y mes.....	52
Tome, por especie y mes.....	54
Talcahuano, por especie y mes.....	55
San Vicente, por especie y mes.....	57
Coronel, por especie y mes.....	58

Lebu, por especie y mes.....	59
IX Región, por especie y mes	60
X Región, por especie y mes	61
Valdivia, por especie y mes	62
Osorno, por especie y mes	63
Pto. Montt, por especie y mes	64
Palena, por especie y mes.....	65
Calbuco, por especie y mes.....	66
Ancud, por especie y mes.....	67
Castro, por especie y mes	68
Quellón, por especie y mes	69
XI Región, por especie y mes	70
Guaitecas, por especie y mes	71
Cisnes, por especie y mes.....	71
Aysén, por especie y mes.....	72
XII Región, por especie y mes	73
Puerto Natales, por especie y mes.....	73
Punta Arenas, por especie y mes.....	74
Puerto Williams, por especie y mes	74
Subsector Pesquero Industrial	75
Chile, Desembarque Industrial, por especie y región.....	76
Chile, Desembarque Industrial, por especie y mes.....	78
Chile, Captura Barcos Fábrica, por especie y mes	79
Captura En Aguas Internacionales	
Chile, Barcos Industriales por especie y mes	80
Chile, Barcos Fábrica por especie y mes.....	80
Subsector Pesquero Artesanal	81
Chile, por especie y región	82
Chile, por especie y mes	84
Chile, Desembarque Areas de Manejo, por especie y región	86
Chile, Desembarque Areas de Manejo, por especie y mes	86
Subsector Acuicultura	87
Importación de ovas por especie	88
Chile, por especie y región	89
Chile, por especie y mes	89

IV.- MATERIA PRIMA Y PRODUCCION

Subsector Elaboración Industrial	93
Chile, por especie y línea de elaboración.....	94
I Región, por especie y línea de elaboración	101
II Región, por especie y línea de elaboración	103
III Región, por especie y línea de elaboración	105
IV Región, por especie y línea de elaboración	107
V Región, por especie y línea de elaboración.....	110
VII Región, por especie y línea de elaboración.....	113
VIII Región, por especie y línea de elaboración	114
IX Región, por especie y línea de elaboración.....	118
X Región, por especie y línea de elaboración.....	119
XI Región, por especie y línea de elaboración.....	123
XII Región, por especie y línea de elaboración.....	125

Región Metropolitana, por especie y línea de elaboración	127
Chile, por especie y tipo de producto	
Chile, Cocido por especie y región	129
Chile, Cocido por especie y mes	130
Chile, Fresco - Enfriado por especie y región	131
Chile, Fresco - Enfriado por especie y mes	134
Chile, Congelado por especie y región	137
Chile, Congelado por especie y mes	140
Chile, Surimi por especie y región	143
Chile, Surimi por especie y mes	143
Chile, Salado - Seco por especie y región	144
Chile, Salado - Seco por especie y mes	144
Chile, Salado - Húmedo por especie y región	145
Chile, Salado - Húmedo por especie y mes	145
Chile, Ahumado por especie y región	146
Chile, Ahumado por especie y mes	146
Chile, Conserva por especie y región	147
Chile, Conserva por especie y mes	149
Chile, Harina por especie y región	151
Chile, Harina por especie y mes	152
Chile, Aceite por especie y región	153
Chile, Aceite por especie y mes	153
Chile, Agar - Agar por especie y región	154
Chile, Agar - Agar por especie y mes	154
Chile, Alga Seca por especie y región	155
Chile, Alga Seca por especie y mes	156
Chile, Deshidratado por especie y región	157
Chile, Deshidratado por especie y mes	157
Chile, Carragenina por especie y región	158
Chile, Carragenina por especie y mes	158
Chile, Colagar por especie y región	159
Chile, Colagar por especie y mes	159
Chile, Producción obtenida de reprocesos por especie y línea de elaboración	160
Chile, Producción Barcos Fábrica	
Barcos Fábrica por especie y línea de elaboración	162
Barcos Fábrica Aguas Internacionales por especie y línea de elaboración	162

V.- SERIES CRONOLÓGICAS

Chile, Desembarque de pescados	165
Chile, Desembarque de crustáceos	166
Chile, Desembarque de moluscos	166
Chile, Desembarque de otras especies	167
Chile, Desembarque de algas	167
Chile, Desembarque Total	167
Chile, Producción de Congelado	167
Chile, Producción de Fresco - Enfriado	169
Chile, Producción de Conserva	170
Chile, Producción de Harina	171
Chile, Producción de Aceite	172
Chile, Producción de Agar - Agar	172
Chile, Producción de Colagar	172
Chile, Producción de Alginato	172

Chile, Producción de Carragenina.....	172
Chile, Producción de Salado -Seco.....	173
Chile, Producción de Ahumado.....	173
Chile, Producción de Deshidratado.....	173
Chile, Producción de Algas - Secas.....	174
Chile, Producción de Surimi.....	174
Chile, Producción de Salado - Húmedo.....	174
Chile, Producción de Cocido.....	174
Chile, Producción de Pellet - Húmedo.....	175
Chile, Cosecha Centros de Acuicultura por especie.....	175

VI.- PLANTAS PESQUERAS

Plantas Pesqueras que operaron el año 2000 por línea de elaboración.....	179
OFICINAS SERVICIO NACIONAL DE PESCA.....	192
EVALUACION DEL ANUARIO ESTADISTICO DE PESCA 2000.....	195

REGLAMENTO QUE ESTABLECE LOS PROCEDIMIENTOS PARA LA ENTREGA DE INFORMACIÓN DE ACTIVIDADES PESQUERAS

Decreto Nº 464. Santiago, 31 de julio de 1995. VISTO: Lo dispuesto en el artículo 32 Nº 8 de la Constitución Política de la República; la Ley Nº 18.892 y sus modificaciones, cuyo texto refundido, fue fijado por Decreto Supremo Nº 430, de 1991, del Ministerio de Economía, Fomento y Reconstrucción; los D.S. Nº 50, de 1994 y Nº 303, de 1995, ambos del Ministerio de Economía, Fomento y Reconstrucción; el D.F.L. Nº 5, de 1983; el D.F.L. Nº 1, de 1992.

CONSIDERANDO

Las facultades que la Ley General de Pesca y Acuicultura otorga al Servicio Nacional de Pesca para requerir información relativa a la actividad pesquera extractiva, de transformación, de acuicultura y comercialización de recursos hidrobiológicos.

Que es función del Servicio Nacional de Pesca llevar los registros pesqueros, recopilar y publicar las estadísticas pesqueras oficiales del país.

Que la información generada por el sector pesquero debe ser oportuna, completa y fidedigna.

Que corresponde al Servicio Nacional de Pesca ejecutar la política pesquera nacional y fiscalizar su cumplimiento y, en especial, velar por la debida aplicación de las normas legales y reglamentarias sobre pesca, caza marítima y demás formas de explotación de recursos hidrobiológicos.

DECRETO

Artículo 1º.- Los armadores pesqueros industriales y artesanales; las personas naturales o jurídicas que realicen actividades extractivas en cualquier nave pesquera nacional o extranjera, que desembarquen todo o parte del producto de su actividad en puertos chilenos; las personas naturales o jurídicas que desarrollen actividades de acuicultura; las personas que realicen actividades de procesamiento o transformación y de comercialización de recursos hidrobiológicos, tendrán la obligación de informar al Servicio Nacional de Pesca, en adelante "el Servicio", las capturas por especie y área de pesca, los volúmenes de abastecimiento y cosecha de los recursos hidrobiológicos obtenidos en cualquier etapa de desarrollo, el abastecimiento de recursos hidrobiológicos, la producción resultante de éste, y la cantidad de recursos adquiridos y vendidos en estado fresco o de productos obtenidos de ellos respectivamente.

Artículo 2º La información deberá ser completa, fidedigna y oportuna, de conformidad a las condiciones establecidas en los artículos siguientes.

El Servicio se reserva el derecho de verificar la información recepcionada, de conformidad con sus facultades generales de fiscalización.

Artículo 3º La información específica e individual que deben entregar las personas a que se refiere el artículo 1º, tendrá carácter confidencial.

Artículo 4º La información que deberá ser proporcionada por las personas señaladas en el artículo 1º del presente Reglamento, para cada una de las actividades que se indican, serán las siguientes:

- a) **Actividad pesquera extractiva industrial:** Identificación del armador, de la nave y de su capitán,

fecha y puerto de zarpe y recalada, operación de captura, lugar de desembarque y destino de éste y capturas por especie y área de pesca.

Tratándose de barcos fábrica se deberá además informar, por línea de elaboración a bordo, la cantidad de materia prima y de producción por especie.

- b) **Actividad pesquera extractiva artesanal:** Identificación del armador, de la nave y de su patrón, fecha y puerto o caleta de zarpe y recalada, operaciones de captura, lugar de desembarque y destino de éste, capturas por especie y área de pesca.
- c) **Actividad pesquera de transformación:** Identificación de la persona natural o jurídica, localización de la planta, abastecimiento de materia prima y producción por línea de elaboración para cada especie.
- d) **Actividad pesquera de comercialización:** Identificación de la persona natural o jurídica, domicilio, especie, tipo de producto, cantidad, lugar de procedencia y destino.
- e) **Actividad de acuicultura:** Identificación del centro de cultivo, abastecimiento de recursos hidrobiológicos y de los productos finales derivados de ellos para cada etapa de desarrollo.

Artículo 5º La entrega de la información deberá efectuarse en la Oficina del Servicio que corresponda, al momento del desembarque; y dentro de los 5 primeros días de cada mes, en los casos de actividades de transformación, de comercialización y de acuicultura.

Artículo 6º El Servicio proporcionará los formularios en que se deberá entregar la información determinada para cada una de las actividades señaladas en el artículo 4º.

El Servicio recepcionará sólo aquellos formularios que contengan la totalidad de la información requerida y que no presenten errores manifiestos, devolviendo una copia del formulario debidamente timbrado y fechado al interesado.

No obstante, con posterioridad al ingreso de cada formulario y cuando se constate que los datos contenidos son erróneos o inconsistentes, éste podrá ser devuelto para su corrección.

Artículo 7º.- Al efectuarse la primera entrega de formularios de acuerdo al presente Reglamento, cada uno de los titulares a que se refiere el artículo 1º, deberá acompañar mandato contenido en escritura pública, en donde se designe la persona o personas facultadas para firmarlos en nombre del respectivo titular.

Artículo 8º.- Las infracciones a las disposiciones contenidas en el presente Reglamento, serán sancionadas con las penas y conforme al procedimiento establecido por la Ley General de Pesca y Acuicultura N° 18.892 y sus modificaciones.

Artículo 9º.- Déjense sin efecto los D.S. N° 50 de 1994 y N° 303, de 1995, ambos del Ministerio de Economía Fomento y Reconstrucción, sin tramitar.

Anótese, tómese razón, y publíquese.- EDUARDO FREI RUIZ-TAGLE, Presidente de la República.- Alvaro García Hurtado, Ministro de Economía, Fomento y Reconstrucción.

Lo que transcribo a Ud., para su conocimiento. Saluda atentamente a Ud., Angel Maulén Ríos, Subsecretario de Pesca (S).

Publicado en el Diario Oficial N° 35.274 de fecha 23 de Septiembre de 1995.

NOTAS

En la presente edición del Anuario Estadístico de Pesca se han realizado algunas modificaciones en su contenido y forma, producto de las sugerencias y recomendaciones que los usuarios han indicado a través de las encuestas, y que se enmarcan dentro del formato de este documento, las que se señalan a continuación:

- Se incluye en el Subsector Artesanal, dos tablas con el desembarque proveniente de las Areas de Manejo, una por región y la otra por mes. Estos datos forman parte del desembarque artesanal total.
- Las tablas de Materia Prima y Producción se juntaron, de tal manera de presentar ambos datos en la misma tabla. Esta modificación afecta a todas la tablas relacionadas a la elaboración, ya sean por líneas de elaboración o por región.
- No se incluyen las tablas de Materia Prima y Producción por puerto, las que se encontrarán disponibles en la página web del Servicio.
- Se presenta una tabla con la producción por especie y línea de elaboración de los productos obtenidos a través de reprocesos. Estos productos no están incluidos en los totales de productos presentados en las tablas de Materia Prima y Producción ni tampoco en las Series.
- Finalmente, se incluye la nómina de plantas que operaron durante el año, por región y líneas de elaboración.

GLOSARIO

COSECHA	:	Peso neto de una especie obtenido por un centro de acuicultura, destinado a consumo directo o a materia prima
DESEMBARQUE ARTESANAL	:	Pesca descargada en caletas, puertos o pontones, por embarcaciones de hasta 18 m. de eslora y hasta 50 toneladas de registro grueso, debidamente inscritas en el registro pesquero artesanal y recolectada en playa por pescadores artesanales.
DESEMBARQUE INDUSTRIAL	:	Pesca descargada en puertos o pontones, por embarcaciones debidamente inscritas en el registro pesquero industrial.
DESEMBARQUE TOTAL	:	Corresponde a toda la pesca desembarcada en el país, región o puerto, e incluye desembarque industrial, artesanal, cosechas de centros de acuicultura, recolección en playa y capturas de barcos fábrica.
ELABORACION	:	Proceso tecnológico mediante el cual la materia prima se somete a transformaciones físico-químicas que modifican su composición. En la actualidad, las principales líneas de elaboración son: Harina; Congelado; Conserva; Fresco-enfriado y Salado. Algunas de ellas pueden generar subproductos o tener varias líneas secundarias.
MATERIA PRIMA	:	Recurso hidrobiológico desembarcado, capturado, cosechado, recolectado o importado, utilizado en algún proceso de elaboración. Los desechos o productos de algunas líneas de elaboración pueden constituir Materia Prima para otras líneas.
OTRAS ESPECIES	:	Corresponde a aquellas especies distintas de los grupos o categorías utilizadas en esta publicación, como algas, pescados, moluscos y crustáceos. En este rubro se incluyen las siguientes especies: Erizo, Pepino de mar, Piure y Lobo común.
PRODUCCION	:	Peso neto de productos obtenidos a partir de una materia prima, mediante un proceso de elaboración. Sin embargo el aceite es un subproducto de la reducción, por lo que en estricto rigor no tiene una materia prima propia.
REPROCESO	:	Corresponde a toda elaboración que utiliza como materia prima un recurso previamente procesado. Tal como ocurre, por ejemplo, con productos congelados que son utilizados como materia prima para la elaboración de conservas.

SIMBOLOGIA UTILIZADA

Líneas de elaboración

L1	: Cocido	L3.1	: Congelado hg
L2	: Fresco enfriado	L3.2	: Congelado descabezado
L3	: Congelado	L3.3	: Congelado filete
		L3.4	: Congelado entero
		L3.5	: Congelado huevos
		L3.6	: Congelado otros
L4	: Surimi		
L5	: Salado seco		
L6	: Salado húmedo		
L7	: Ahumado		
L8	: Conserva		
L9	: Harina		
L10	: Aceite		
L11	: Agar agar		
L12	: Alga seca		
L13	: Deshidratado		
L14	: Alginato		
L15	: Carragenina		
L16	: Colagar		

Abreviaturas

RM	: Región Metropolitana
BF	: Barco Fábrica
AI	: Capturas efectuadas por barcos industriales y BF en aguas internacionales
M	: Materia Prima
P	: Producción

Otros

- (1) Todos los datos se expresan en cifras enteras, despreciándose las fracciones iguales o inferiores a 0,4 y aproximándose al entero superior, aquellas comprendidas entre 0,5 y 0,9.
- (2) Los desembarques y/o producciones de especies sometidas a alguna medida de manejo pesquero, corresponden a decomisos o a pescas de investigación.
- (3) Los desembarques, las materias primas y las producciones por región y por puerto, no incluyen las capturas efectuadas por naves industriales en aguas internacionales ni las capturas y producciones de barcos y BF que operan en aguas bajo jurisdicción nacional e internacional.
- (4) Las materias primas de las especies *Cotoni*, *Eucheuma cottoni*, Salmón rosado, *Oncorhynchus gorbuscha*, Camarón ecuatoriano, *Penaeus vannamei*, Caracol real, *Othala lactea*, *Voluta angulosa*, *Zidona dufresnei*, Calamar illex, *Illex argentinus* y Calamar patagónico, *Loligo patagonica* son importadas.
- (5) Los volúmenes de desembarque, materia prima y producción, de algunas especies podrían aparecer como discordantes, sin embargo ello se explica porque algunos productos son reprocesados, originando otros productos a partir de una misma materia prima inicial.
- (6) Los desembarques artesanales del alga *Gracilaria* registrados en la X Región corresponden mayoritariamente a recolección de alga varada cuyo origen es centros de cultivo.

NOMINA DE ESPECIES

NOMBRE COMUN

NOMBRE CIENTIFICO

FAMILIA

ALGAS

Anfelia	<i>Anfelia plicata</i>	Phylloporaceae
Carola	<i>Callophyllis variegata</i>	Kallymeniaceae
Cochayuyo	<i>Durvillaea antarctica</i>	Durvillaceae
Cotoni	<i>Eucheuma cottonii</i>	Solieriaceae
Chasca	<i>Gelidium spp.</i>	Gelidiaceae
Chascón o huiro negro	<i>Lessonia nigrescens</i>	Lessoniaceae
Chicorea de mar	<i>Chondracanthus chamissoi</i>	Gigartinaceae
Huiro	<i>Macrocystis spp.</i>	Lessoniaceae
Huiro palo	<i>Lessonia trabeculata</i>	Lessoniaceae
Liquen gomoso	<i>Gymnogongrus furcellatus</i>	Phylloporaceae
Luche	<i>Porphyra spp.</i>	Bangiaceae
Luga-Luga	<i>Mazzaella spp.</i>	Gigartinaceae
Pelillo	<i>Gracilaria spp.</i>	Gracilariaceae

PESCADOS

Acha o Hacha	<i>Kyphosus analogus</i>	Kyphosidae
Agujilla	<i>Scomberesox saurus scombroides</i>	Scomberesocidae
Albacora o Pez espada	<i>Xiphias gladius</i>	Xiphiidae
Alfonsino	<i>Beryx splendens</i>	Berycidae
Anchoveta	<i>Engraulis ringens</i>	Engraulidae
Anguila	<i>Ophichthus spp.</i>	Ophichthyidae
Apañado	<i>Hemilutjanus macrophthalmus</i>	Serranidae
Atún aleta amarilla	<i>Thunnus albacares</i>	Scombridae
Atún aleta larga	<i>Thunnus alalunga</i>	Scombridae
Atún ojos grandes	<i>Thunnus obesus</i>	Scombridae
Ayanque	<i>Cynoscion analis</i>	Sciaenidae
Azulejo	<i>Prionace glauca</i>	Carcharhinidae
Bacaladillo o Mote	<i>Normanichthys crockeri</i>	Normanichthyidae
Bacalao de J.Fernández	<i>Polyprion oxygeneios</i>	Polyprionidae
Bacalao de profundidad	<i>Dissostichus eleginoides</i>	Nototheniidae
Besugo	<i>Epigonus crassicaudus</i>	Epogonidae
Blanquillo	<i>Prolatilus jugularis</i>	Pinguipedidae
Bonito	<i>Sarda chiliensis chiliensis</i>	Scombridae
Breca o Bilagay	<i>Cheilodactylus gayi</i>	Cheilodactylidae
Brótula	<i>Saillota australis</i>	Moridae
Caballa	<i>Scomber japonicus</i>	Scombridae
Cabinza	<i>Isacia conceptionis</i>	Haemulidae
Cabrilla	<i>Sebastes capensis</i>	Sebastidae
Cabrilla común	<i>Paralabrax humeralis</i>	Serranidae
Cachurreta	<i>Katsuwonus pelamis</i>	Scombridae
Carpa	<i>Cyprinus carpio</i>	Cyprinidae
Cazón	<i>Galeorhinus galeus</i>	Triakidae
Cochinilla	<i>Navodon paschalis</i>	Monacanthidae
Cojinoba del norte	<i>Seriolaella violacea</i>	Centrolophidae
Cojinoba del sur	<i>Seriolaella caerulea</i>	Centrolophidae

NOMBRE COMUN

NOMBRE CIENTIFICO

FAMILIA

Cojinoba moteada	<i>Seriolella punctata</i>	Centrolophidae
Congrio colorado	<i>Genypterus chilensis</i>	Ophidiidae
Congrio dorado	<i>Genypterus blacodes</i>	Ophidiidae
Congrio negro	<i>Genypterus maculatus</i>	Ophidiidae
Corvina	<i>Cilus gilberti</i>	Sciaenidae
Chancharro	<i>Helicolenus lengerichi</i>	Sebastidae
Dorado	<i>Coryphaena hippurus</i>	Coryphaenidae
Draco rayado	<i>Champscephalus gunnari</i>	Channichthyidae
Huaiquil o Corvinilla	<i>Micropogonias furnieri</i>	Sciaenidae
Jerguilla	<i>Aplodactylus punctatus</i>	Aplodactylidae
Jurel	<i>Trachurus murphyi</i>	Carangidae
Lenguado	<i>Paralichthys microps</i>	Bothidae
Lenguado	<i>Hippoglossina macrops</i>	Bothidae
Lenguado fino	<i>Paralichthys adspersus</i>	Bothidae
Lisa	<i>Mugil cephalus</i>	Mugilidae
Machuelo o Tritre	<i>Ethmidium maculatum</i>	Clupeidae
Matahuira	<i>Heteropriacanthus cruentatus</i>	Priacanthidae
Merluza común	<i>Merluccius gayi gayi</i>	Merlucciidae
Merluza de cola	<i>Macruronus magellanicus</i>	Merlucciidae
Merluza de tres aletas	<i>Micromesistius australis</i>	Gadidae
Merluza del sur o austral	<i>Merluccius australis</i>	Merlucciidae
Nanue	<i>Girellops nebulosus</i>	Girellidae
Orange roughy	<i>Hoplostethus atlanticus</i>	Trachichthyidae
Palometa	<i>Parona signata</i>	Carangidae
Pampanito	<i>Scorpius chilensis</i>	Kyphosidae
Pejegallo	<i>Callorhynchus callorhynchus</i>	Callorhynchidae
Pejeperro	<i>Semicossyphus maculatus</i>	Labridae
Pejerrata	<i>Caelorhynchus chilensis</i>	Macrouridae
Pejerrey de mar	<i>Odontesthes regia</i>	Atherinidae
Pejesapo	<i>Sicyases sanguineus</i>	Gobiesocidae
Puye	<i>Galaxias spp.</i>	Galaxiidae
Raya	<i>Raja spp.</i>	Rajidae
Reineta	<i>Brama australis</i>	Bramidae
Remoremo	<i>Elagatis bipinnulata</i>	Carangidae
Róbalo	<i>Eleginops maclovinus</i>	Eleginopsidae
Rococo	<i>Micropogonias manni</i>	Sciaenidae
Rollizo	<i>Pinguipes chilensis</i>	Pinguipedidae
Roncacho	<i>Sciaena delicia</i>	Scianidae
Salmón cereza	<i>Oncorhynchus masou</i>	Salmonidae
Salmón del Atlántico	<i>Salmo salar</i>	Salmonidae
Salmón plateado	<i>Oncorhynchus kisutch</i>	Salmonidae
Salmón rey	<i>Oncorhynchus tshawytscha</i>	Salmonidae
Salmón rosado	<i>Oncorhynchus gorbuscha</i>	Salmonidae
Sardina	<i>Sardinops sagax</i>	Clupeidae
Sardina común	<i>Strangomera bentincki</i>	Clupeidae
Sargo	<i>Anisotremus scapularis</i>	Haemulidae
Sierra	<i>Thyrstites atun</i>	Gempylidae
Tiburón o marrajo	<i>Isurus oxyrinchus</i>	Lamnidae
Tollo	<i>Mustelus mento</i>	Triakidae
Tomoyo	<i>Labrisomus philippii</i>	Labrisomidae

NOMBRE COMUN	NOMBRE CIENTIFICO	FAMILIA
Trucha arcoiris	<i>Oncorhynchus mykiss</i>	Salmonidae
Trucha café	<i>Salmo trutta</i>	Salmonidae
Turbot	<i>Scophthalmus maximus</i>	Scophthalmidae
Vidriola o Toremo	<i>Seriola lalandi</i>	Carangidae
Vieja o mulata	<i>Graus nigra</i>	Kyphosidae
MOLUSCOS		
Abalón rojo	<i>Haliotis rufescens</i>	Haliotidae
Almeja o Taca	<i>Protothaca thaca</i>	Veneridae
Almeja	<i>Venus antiqua</i>	Veneridae
Calamar	<i>Loligo gahi</i>	Loliginidae
Calamar illex o pota del Atlántico	<i>Illex argentinus</i>	Ommastrephidae
Calamar patagónico	<i>Loligo patagonica</i>	Loliginidae
Caracol locote	<i>Thais chocolata</i>	Muricidae
Caracol palo palo	<i>Argobuccinum argus</i>	Cymatidae
Caracol picuyo	<i>Odontocymbiola magellanica</i>	Volutidae
Caracol piquilhue	<i>Adelomelon ancilla</i>	Volutidae
Caracol real	<i>Othala lactea</i>	Helicidae
Caracol rubio	<i>Xanthochorus cassidiformis</i>	Muricidae
Caracol tegula	<i>Tegula atra</i>	Trochidae
Caracol trophon	<i>Trophon spp.</i>	Muricidae
Caracol trumulco	<i>Chorus giganteus</i>	Muricidae
Chitón o Apretador	<i>Chiton spp.</i>	Chitonidae
Chocha	<i>Calyptrea trochiformes</i>	Calyptreaeidae
Cholga	<i>Aulacomya ater</i>	Mytilidae
Chorito	<i>Mytilus chilensis</i>	Mytilidae
Choro	<i>Choromytilus chorus</i>	Mytilidae
Culengue	<i>Gari solida</i>	Garidae
Huepo o Navaja de mar	<i>Ensis macha</i>	Solenidae
Jibia o Calamar rojo	<i>Dosidicus gigas</i>	Ommastrephidae
Juliana o tawera	<i>Tawera gayi</i>	Veneridae
Lapa	<i>Fissurella spp.</i>	Fissurellidae
Lapa negra	<i>Fissurella latimarginata</i>	Fissurellidae
Lapa reina	<i>Fissurella maxima</i>	Fissurellidae
Lapa rosada	<i>Fissurella cumingi</i>	Fissurellidae
Loco	<i>Concholepas concholepas</i>	Muricidae
Macha	<i>Mesodesma donacium</i>	Mesodesmatidae
Navajuela	<i>Tagelus dombeii</i>	Garidae
Ostión del norte	<i>Argopecten purpuratus</i>	Pectinidae
Ostión del sur	<i>Chlamys vitrea</i>	Pectinidae
Ostión patagónico	<i>Chlamys patagonica</i>	Pectinidae
Ostra chilena	<i>Ostrea chilensis</i>	Ostreidae
Ostra del Pacífico	<i>Crassostrea gigas</i>	Haliotidae
Pulpo	<i>Octopus mimus</i>	Octopodidae
Taquilla	<i>Mulinia spp.</i>	Macluridae
Tumbao	<i>Semele solida</i>	Semelidae
Voluta angulosa	<i>Zidona dufresnei</i>	Volutidae

NOMBRE COMUN

NOMBRE CIENTIFICO

FAMILIA

CRUSTACEOS

Camarón nailon	<i>Heterocarpus reedi</i>	Pandalidae
Camarón de río del norte	<i>Cryphiops caementarius</i>	Palaemonidae
Camarón ecuatoriano o penaeue	<i>Penaeus vannamei</i>	Penaeidae
Cangrejo dorado de J. Fernández	<i>Chaceon chilensis</i>	Geryanidae
Centolla	<i>Lithodes santolla</i>	Lithodidae
Centolla del norte	<i>Lithodes spp.</i>	Lithodidae
Centollón	<i>Paralomis granulosa</i>	Lithodiidae
Centollón del norte	<i>Paralomis spp.</i>	Lithodiidae
Gamba	<i>Haliporoides diomedea</i>	Solenoceridae
Jaiba	<i>Cancer spp.</i>	Cancridae
Jaiba limón	<i>Cancer porteri</i>	Cancridae
Jaiba marmola	<i>Cancer edwardsi</i>	Cancridae
Jaiba mora	<i>Homalaspis plana</i>	Xanthidae
Jaiba panchote o cangrejo	<i>Taliepus dentatus</i>	Majidae
Jaiba patuda	<i>Taliepus marginatus</i>	Majidae
Jaiba peluda o pachona	<i>Cancer setosus</i>	Cancridae
Jaiba reina	<i>Cancer coronatus</i>	Cancridae
Jaiba remadora	<i>Ovalipes Trimaculatus</i>	Portunidae
Krill	<i>Euphausia superba</i>	Euphausiidae
Langosta de I. de Pascua	<i>Panulirus pascuensis</i>	Palinuridae
Langosta de J. Fernández	<i>Jasus frontalis</i>	Palinuridae
Langosta enana	<i>Projasus bahamondei</i>	Palinuridae
Langostino amarillo	<i>Cervimunida johni</i>	Galatheidae
Langostino colorado	<i>Pleuoncodes monodon</i>	Galatheidae
Picoroco	<i>Austromegabalanus psittacus</i>	Balanidae

EQUINODERMOS

Erizo	<i>Loxechinus albus</i>	Echinidae
Pepino de mar	<i>Athyonidium chilensis</i>	Holoturoidae

TUNICADOS

Piure	<i>Pyura chilensis</i>	Pyuridae
-------	------------------------	----------

MAMIFEROS

Lobo marino común	<i>Otaria flavescens</i>	Otariidae
-------------------	--------------------------	-----------

(*) Bajo el nombre común de Luga-Luga se desembarcan varias especies de algas rojas que incluyen los Géneros Mazzaella, Sacorhalia y Gigartina, que aún no son bien especificados.



II .- GRAFICOS

GRAFICO 1. Chile, Desembarque Total 1990 – 2000.

GRAFICO 2. Chile, Aporte al Desembarque Total 1990 – 2000.

GRAFICO 3. Chile, Cosecha Acuicultura 1990 – 2000.

GRAFICO 4. Chile, Producción Total 1990 – 2000.

GRAFICO 5. Chile, Utilización del desembarque de pescado 2000.

GRAFICO 6. Chile, Utilización del desembarque de moluscos 2000.

GRAFICO 7. Chile, Utilización del desembarque de crustáceos 2000.

GRAFICO 1



GRAFICO 2

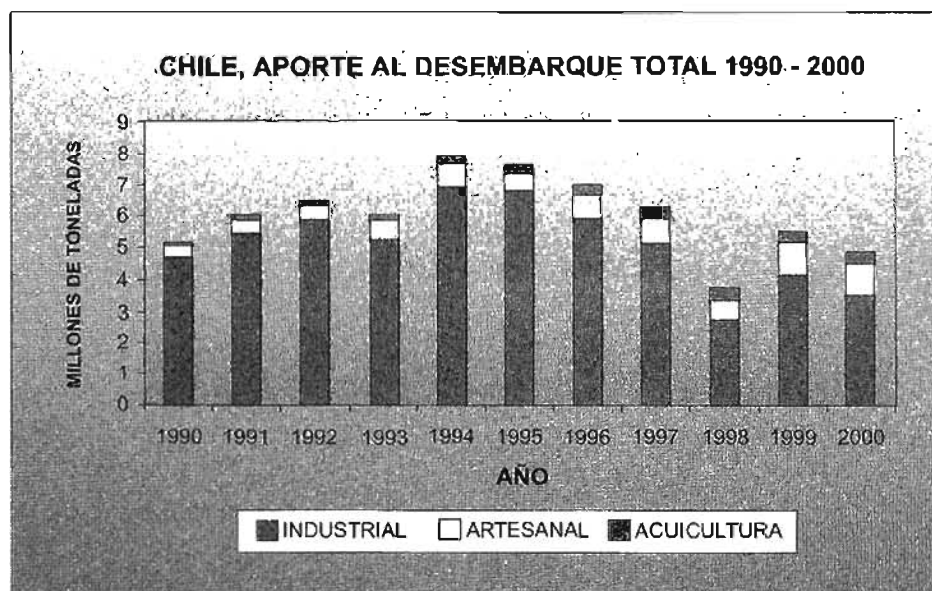


GRAFICO 1 - Chile, Desembarque Total 1990-2000, aporte del desembarque de pescado al total anual.

GRAFICO 2 - Chile, Aporte al Desembarque Total 1990-2000, variación anual del aporte al desembarque nacional de los sectores extractivos y acuicultura.

GRAFICO 3

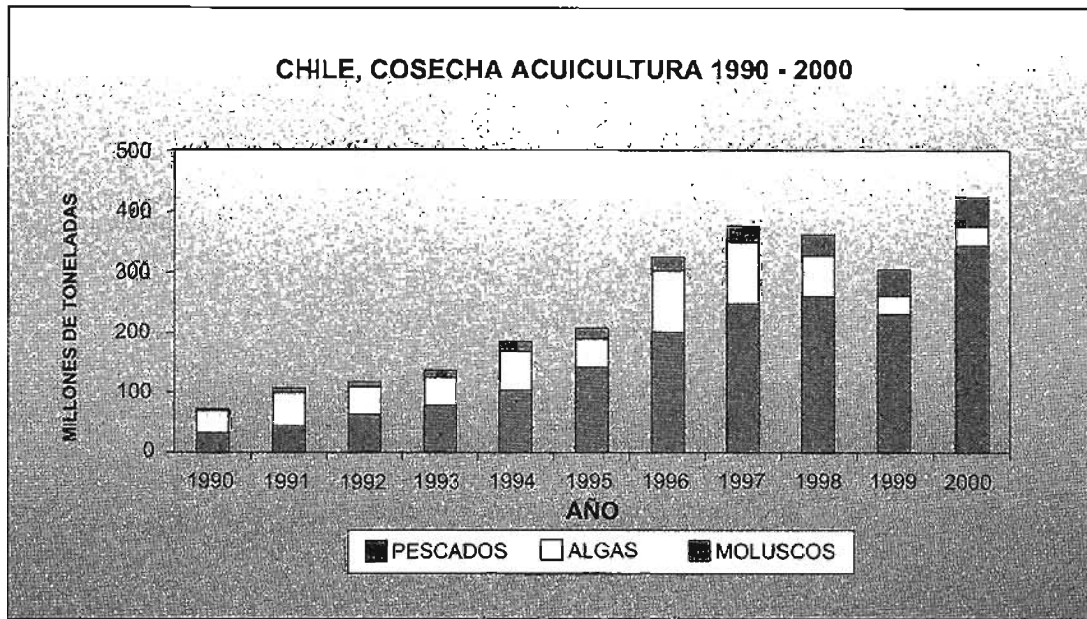


GRAFICO 4

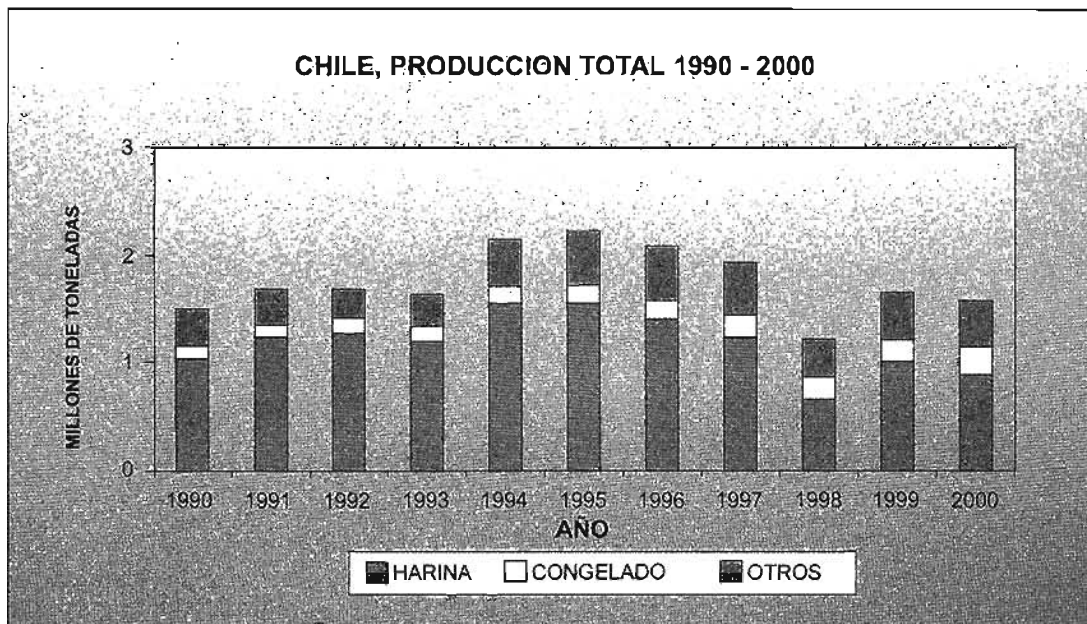


GRAFICO 3. Chile, Cosecha Acuicultura 1990 - 2000, aporte anual de los principales grupos de especies a las cosechas registradas en este sector.

GRAFICO 4. Chile, Producción Total 1990 - 2000, aporte anual de las principales líneas de elaboración al volumen total de producción.

GRAFICO 5



GRAFICO 6

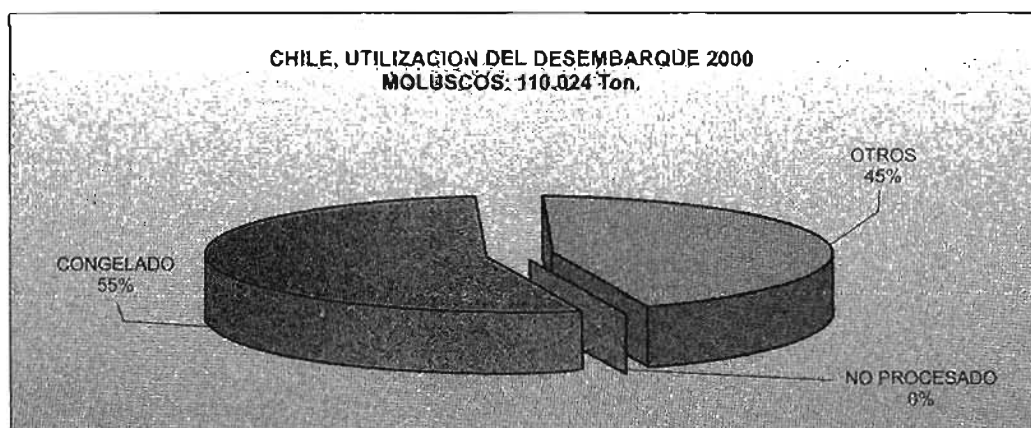


GRAFICO 7

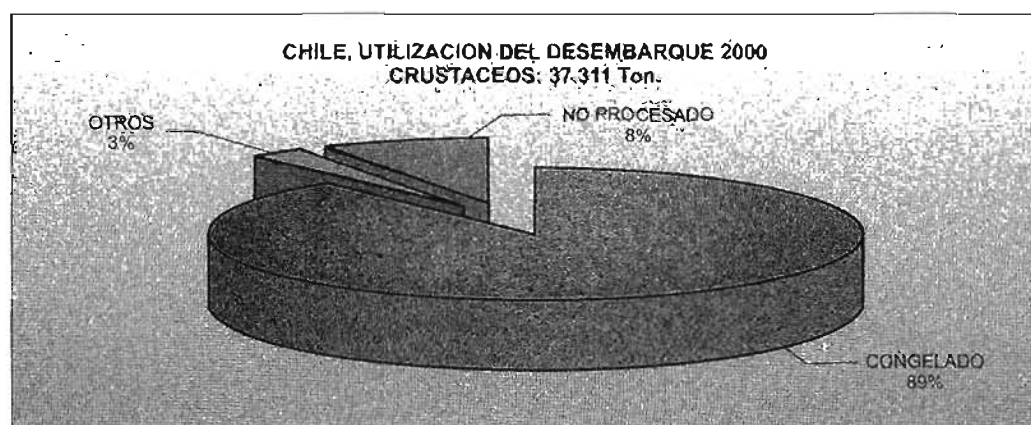


GRAFICO 5 - Chile, Utilización del desembarque de pescado en 2000, importancia de la producción de harina de pescado, no incluye Barco Fábrica.

GRAFICO 6 - Chile, Utilización del desembarque de moluscos en 2000, importancia de la producción de Congelados, no incluye Barcos Fábrica.

GRAFICO 7 - Chile, Utilización del desembarque de Crustáceos en 2000, importancia de la producción de Congelados.



III .- DESEMBARQUES Y ACUICULTURA

Las tablas de Desembarque Total país año 2000, por región y mes, incluyen los datos registrados por la actividad extractiva Artesanal, Industrial y la Cosecha de Centros de Acuicultura. En los desembarques totales se incluyen capturas provenientes de aguas jurisdiccionales y aguas internacionales (AI) y las capturas realizadas por Barcos Fábrica (BF).

En el caso de acuicultura, los datos representan las cosechas de ejemplares adultos con destino a consumo humano.

La información de desembarque que se presenta para cada puerto y región no incluyen los datos registrados por la actividad extractiva en aguas internacionales y la captura de Barcos Fábrica.

Al final del capítulo se presenta por separado la información de desembarque para cada subsector.

Se incluyen gráficos que muestran las variaciones del desembarque industrial y artesanal incluyendo el número de embarcaciones asociadas y la variación del número de centros de cultivo y sus respectivas cosechas, entre 1995 y 2000.

CHILE, DESEMBARQUE TOTAL AÑO 2000
 POR ESPECIE Y REGION
 (En toneladas)

ESPECIE	I	II	III	IV	V	VI	VII	VIII	IX	X	XI	XII	AI	BF	Total
CAROLA	-	-	-	-	-	-	-	-	-	56	-	-	-	-	56
CHASCA	-	-	1	149	-	375	-	-	-	-	-	-	-	-	525
CHASCON O HUIRO NEGRO	1119	15069	24225	17238	4303	-	-	-	-	-	-	-	-	-	61954
CHICOREA DE MAR	-	-	228	172	-	1137	-	4993	-	14273	106	3869	-	-	24778
COCHAYUYO	-	-	-	117	75	252	5	1665	-	8	-	-	-	-	2122
HUIRO	-	105	2847	2254	820	12	-	-	-	46	-	-	-	-	6084
HUIRO PALO	368	2447	8003	6365	924	-	-	-	-	-	-	-	-	-	18107
LUGA-LUGA	-	-	-	-	20	539	50	10330	-	19179	-	-	-	-	30118
PELILLO	-	1933	1729	4141	-	-	-	11950	-	115739	1608	-	-	-	137100
ALGA NO CLASIFICADA	-	-	-	-	-	-	-	3	-	-	-	-	-	-	3
AGUJILLA	116	31	-	-	7	-	-	100	-	42	-	-	-	-	296
ALBACORA O PEZ ESPADA	-	-	81	721	499	-	3	703	-	36	-	-	930	-	2973
ALFONSINO	-	-	-	-	-	-	-	3970	-	285	111	-	-	-	4366
ANCHOVETA	938911	262211	28494	23615	24325	-	-	411133	-	11951	-	-	-	-	1700640
ANCHOVETA BLANCA	-	6	-	-	-	-	-	-	-	-	-	-	-	-	6
ANGUILA	2	1	25	93	103	-	-	71	-	-	-	-	-	-	295
APAÑADO	-	7	-	-	-	-	-	-	-	-	-	-	-	-	7
ATUN ALETA AMARILLA	-	-	-	2	70	-	-	2	-	-	-	-	3	-	77
ATUN ALETA LARGA	-	-	1	1	-	-	-	-	-	-	-	-	1	-	3
ATUN OJOS GRANDES	-	-	-	6	4	-	-	-	-	-	-	-	10	-	20
AYANQUE	14	-	-	-	-	-	-	-	-	-	-	-	-	-	14
AZULEJO	1	3	1	25	4	-	-	-	-	-	-	-	227	1	262
BACALADILLO O MOTE	17	836	-	-	-	-	-	-	-	-	-	-	-	-	853
BACALAO DE J.FERNANDEZ	-	-	-	-	7	-	-	-	-	-	-	-	-	-	7
BACALAO DE PROFUNDIDAD	296	98	155	105	221	-	339	802	-	3861	22	785	2365	3293	12342
BESUGO	-	-	1	-	117	-	-	5657	-	2	15	-	-	-	5792
BLANQUILLO	-	-	-	13	17	-	-	121	-	-	4	-	-	-	155
BONITO	2	6	22	-	-	-	-	25	-	-	-	-	-	-	55
BRILCA O BILAGAY	-	-	-	-	45	-	-	-	-	-	-	-	-	-	45
BROTULA	-	-	-	-	-	-	-	1	-	-	25	10	-	336	372
CABALLA	47521	17619	5957	2684	59	-	-	21774	-	87	-	-	88	-	95789
CABINZA	-	-	-	27	-	5	-	10	-	-	-	-	-	-	42
CABRILLA	-	-	-	-	-	-	-	35	-	1	10	-	-	33	79
CABRILLA COMUN	17	16	-	-	15	-	-	13	-	-	1	-	-	-	62
CHANCHARRO	-	-	-	-	-	-	-	19	-	7	14	7	-	-	47
COCHINILLA	-	-	-	-	-	-	-	5378	-	-	-	-	-	-	5378
COJINOBA DEL NORTE	13	35	57	212	102	6	19	121	-	13	246	-	-	303	1127
COJINOBA DEL SUR	-	-	-	-	-	-	-	233	-	10	210	-	-	919	1372
COJINOBA MOTEADA	-	-	-	-	-	-	-	3	-	-	-	-	-	-	3
CONGRIO COLORADO	-	29	80	68	139	11	26	113	46	94	2	-	-	-	608
CONGRIO DORADO	-	-	-	123	137	16	67	683	-	985	1881	88	-	2289	6269
CONGRIO NEGRO	11	7	5	58	303	27	1009	2045	2	74	1	-	-	-	3542
CORVINA	7	1	8	9	122	46	201	397	200	61	-	-	-	-	1052
DORADO	4	39	81	-	-	-	-	7	-	-	-	-	-	-	131
DRACO RAYADO	-	-	-	-	-	-	-	-	-	-	-	-	327	-	327
JERGUILLA	-	-	-	-	6	-	-	-	-	-	-	-	-	-	6
JUREL	79390	39344	6566	36612	2584	-	5	1052673	-	16764	-	-	361	-	1234299
LENGUADO	7	-	2	10	47	7	2	20	-	-	-	-	-	-	95
LENGUADO FINO	-	-	-	1	-	-	-	-	-	-	-	-	-	-	1
LISA	2	-	-	-	58	42	20	10	-	-	-	-	-	-	132
MACHUELO O TRITRE	26	-	-	448	747	-	-	3755	-	1	-	-	-	-	4977
MATAHUIRA	-	-	-	-	1	-	-	-	-	-	-	-	-	-	1
MERLUZA COMUN	-	1	51	1551	32458	467	5929	68391	2	449	844	-	-	-	110143
MERLUZA DE COLA	-	-	-	-	12	-	-	75515	-	38	842	-	23	14903	91333
MERLUZA DE TRES ALETAS	-	-	-	-	-	-	-	11	-	-	2	-	2726	24720	27459
MERLUZA DEL SUR O AUSTRAL	-	-	-	-	-	-	-	636	-	6537	11393	1827	-	9009	29402
NANUE	-	-	-	-	27	-	-	-	-	-	-	-	-	-	27
ORANGE ROUGHY	-	-	-	-	-	-	-	1139	-	-	334	9	-	-	1482
PALOMETA	14	-	-	16	18	-	-	141	-	1	4	-	3	59	256
PAMPANITO	-	-	-	-	5	-	-	5	-	-	-	-	-	-	10
PEJEGALLO	-	-	-	-	34	25	102	281	4	147	10	-	-	-	603
PEJEPERRO	11	13	-	1	-	-	-	-	-	-	-	-	-	-	25
PEJERRATA	-	-	-	-	-	-	-	4	-	-	-	-	-	2	9
PEJERREY DE MAR	11	7	-	3	-	-	2	31	-	1286	2	15	-	-	1357
PEJESAPO	-	-	-	1	1	-	-	-	-	-	-	-	-	-	2
RAYA	9	-	-	5	201	6	-	319	52	3061	340	158	-	-	4151
REINETA	-	-	-	2	2140	18	1352	4621	-	1	25	-	-	1	8160
REMOREMO	-	-	-	-	1	-	-	-	-	-	-	-	-	-	1
ROBALO	-	-	-	-	18	5	23	3	7	89	8	11	-	-	164
ROCOCO	11	-	-	-	-	-	-	-	-	-	-	-	-	-	11

CHILE, DESEMBARQUE TOTAL AÑO 2000
POR ESPECIE Y REGION
 (En toneladas)

ESPECIE	I	II	III	IV	V	VI	VII	VIII	IX	X	XI	XII	AI	BF	Total
ROLLIZO	-	-	-	3	4	-	1	8	-	-	-	-	-	-	16
RONCACHO	12	-	-	-	-	-	12	1	-	-	-	-	-	-	25
SALMON DEL ATLANTICO	-	-	-	-	-	-	-	-	26	158463	8408	-	-	-	168897
SALMON PLATEADO	-	-	-	-	-	-	-	-	-	73153	18514	1752	-	-	93419
SALMON REY	-	-	-	-	-	-	-	-	-	2524	-	-	-	-	2524
SARDINA	29137	19108	2005	922	7097	-	-	1910	-	10	-	-	-	-	60189
SARDINA COMUN	-	35	-	22	6570	-	-	649507	-	66388	-	-	-	-	722522
SARGO	7	3	-	-	-	-	-	-	-	-	-	-	-	-	10
SIERRA	-	-	45	93	334	1	174	155	46	3	-	-	-	-	851
TIBURON O MARRAJO	91	83	81	60	112	-	-	7	-	-	-	-	158	-	592
TOLLO	4	-	-	-	16	11	8	49	-	38	14	3	-	-	143
TOMOYO	-	1	-	-	-	-	-	-	-	-	-	-	-	-	1
TRUCHA ARCO IRIS	-	-	-	-	-	-	-	-	26	66254	12588	642	-	-	79566
TURBOT	-	-	-	6	253	-	-	-	-	-	-	-	-	-	259
VIDRIOLA O TOREMO	-	-	-	12	5	-	-	-	-	-	-	-	-	29	51
VIEJA O MULATA	-	-	3	13	16	1	-	-	-	-	-	-	-	-	33
PESCADO NO CLASIFICADO	-	-	10	14	10	-	-	34	-	2	10	-	-	466	546
ABALON ROJO	-	-	-	-	52	-	-	-	-	14	-	-	-	-	66
ALMEJA	27	47	16	99	71	-	-	183	-	15442	46	372	-	-	16303
CALAMAR	-	-	-	-	-	-	-	6	-	22	1	-	-	26	55
CARACOL LOCATE	663	507	4	-	-	-	-	-	-	-	-	-	-	-	1174
CARACOL PALO PALO	-	-	-	-	-	-	-	-	-	76	487	-	-	-	563
CARACOL PICUYO	-	-	-	-	-	-	-	-	-	43	9	-	-	-	52
CARACOL PIQUILHUE	-	-	-	-	-	-	-	-	-	-	-	224	-	-	224
CARACOL RUBIO	-	-	-	17	-	-	-	-	-	-	-	-	-	-	17
CARACOL TEGULA	-	-	7	76	34	-	1	4	-	-	-	-	-	-	122
CARACOL TROPHON	-	-	-	-	-	-	-	-	-	3	-	1230	-	-	1233
CARACOL TRUMULCO	-	-	-	-	2	-	-	22	-	14	-	-	-	-	38
CHITON O APRETADOR	-	5	-	7	-	-	-	16	-	-	-	-	-	-	28
CHOSHA	-	-	-	9	-	-	-	-	-	-	-	-	-	-	9
CHOLGA	132	132	13	-	-	-	48	72	-	4158	-	1303	-	-	5858
CHORITO	-	-	-	-	11	-	-	3	47	27596	-	1056	-	-	28713
CHORO	-	1	3	-	110	62	-	-	143	122	-	-	-	-	441
CULENGUE	10	3	-	-	-	-	-	334	-	6022	893	-	-	-	7262
HUEPO O NAVAJA DE MAR	-	-	-	-	-	-	23	4871	-	533	-	-	-	-	5427
JIBIA O CALAMAR ROJO	-	4	-	-	-	-	-	4	-	-	1	-	-	-	9
JULIANA O TAWERA	-	-	-	-	-	-	-	-	-	1	-	-	-	-	1
LAPA	39	906	652	937	380	6	4	48	-	389	-	-	-	-	3361
LAPA NEGRA	-	-	5	39	14	-	-	-	-	-	-	-	-	-	58
LAPA REINA	-	-	1	-	-	-	-	-	-	-	-	-	-	-	1
LAPA ROSADA	-	-	4	36	5	-	-	1	-	-	-	-	-	-	46
LOCO	-	-	39	258	68	-	-	-	-	676	145	88	-	-	1274
MACHA	-	-	-	219	-	-	-	73	-	808	149	-	-	-	1249
NAVAJUELA	-	5	-	2	-	-	-	2480	-	1375	-	-	-	-	3862
OSTION DEL NORTE	7	186	6078	12722	5	-	-	-	-	40	-	-	-	-	19038
OSTION DEL SUR	-	-	-	-	-	-	-	-	-	-	-	209	-	-	209
OSTION PATAGONICO	-	-	-	-	-	-	-	-	-	-	-	122	-	-	122
OSTRA CHILENA	-	-	-	-	-	-	-	-	-	209	-	-	-	-	209
OSTRA DEL PACIFICO	-	-	2	2	11	-	-	-	-	5626	-	-	-	-	5641
PULPO	328	988	234	13	-	-	-	30	-	89	-	-	-	-	1682
TACUILLA	-	-	-	35	-	-	-	1238	-	218	-	-	-	-	1491
TUMBAO	-	-	-	-	-	-	-	26	-	4186	-	-	-	-	4212
CAMARON DE TALUD	-	-	-	-	-	-	-	3	-	-	-	-	-	-	3
CAMARON NAILON	11	11	2754	1569	961	-	-	142	-	-	-	-	-	-	5448
CANGREJO DORADO DE J. FERNANDEZ	-	-	-	-	13	-	-	-	-	-	-	-	-	-	13
CENTOLLA	-	-	-	-	-	-	-	-	-	419	11	2472	-	-	2902
CENTOLLA DEL NORTE	25	-	147	2	-	-	-	-	-	-	-	-	-	-	174
CENTOLLON	-	-	-	-	-	-	-	-	-	-	-	4938	-	-	4938
GAMBA	-	-	-	-	54	-	-	115	-	-	-	-	-	-	169
JAIBA	-	-	-	-	-	-	7	-	-	285	-	-	-	-	292
JAIBA LIMON	-	-	-	-	3	28	-	-	-	10	-	-	-	-	41
JAIBA MARMOLA	-	-	-	-	-	-	-	-	-	3466	2009	-	-	-	5475
JAIBA MORA	-	-	4	59	125	1	2	1	-	165	-	-	-	-	357
JAIBA PANCHOTE O CANGREJO	-	-	-	-	-	-	-	12	-	6	-	-	-	-	18
JAIBA PATUDA	-	-	-	-	-	-	-	22	-	41	-	-	-	-	63
JAIBA PELUDA O PACHONA	18	34	19	153	15	-	1	99	-	82	-	-	-	-	421
JAIBA REINA	-	-	-	-	-	-	-	48	-	19	-	-	-	-	67
JAIBA REMADORA	-	-	-	3	-	5	3	-	-	-	-	-	-	-	11
LANGOSTA DE J.FERNANDEZ	-	-	-	-	17	-	-	-	-	-	-	-	-	-	17

CHILE, DESEMBARQUE TOTAL AÑO 2000
POR ESPECIE Y REGION
(En toneladas)

ESPECIE	I	II	III	IV	V	VI	VII	VIII	IX	X	XI	XII	AI	BF	Total
LANGOSTA ENANA	-	-	2	-	-	-	-	-	-	-	-	-	5	-	7
LANGOSTINO AMARILLO	-	-	1905	2420	580	-	-	164	-	-	-	-	-	-	5069
LANGOSTINO COLORADO	-	11	2222	338	187	-	-	8371	-	-	-	-	-	-	11129
PICOROCO	-	-	-	29	30	-	-	26	-	535	-	-	-	-	620
CRUSTACEO NO CLASIFICADO	74	-	-	-	3	-	-	-	-	-	-	-	-	-	77
ERIZO	117	3270	267	13	57	-	-	2	-	30857	1803	17711	-	-	54097
PEPINO DE MAR	11	-	-	-	-	-	-	1397	-	102	-	-	-	-	1510
PIURE	120	8	42	370	56	48	73	301	-	1272	-	-	-	-	2290
TOTAL ALGAS	1487	19554	37033	30436	6142	2315	55	28941	0	149301	1714	3869	0	0	280847
TOTAL PESCADOS	1095664	339540	43731	67557	79071	694	9294	2312668	441	412718	55880	5307	7254	56339	4486158
TOTAL MOLUSCOS	1206	2784	7058	14471	763	68	76	9411	190	67662	1731	4604	0	26	110050
TOTAL CRUSTACEOS	128	56	7053	4576	2013	6	13	9003	0	5028	2020	7410	5	0	37311
TOTAL OTRAS ESPECIES	248	3278	309	383	113	48	73	1700	0	32231	1803	17711	0	0	57897
TOTAL GENERAL	1098733	365212	95184	117423	88102	3131	9511	2361723	631	666940	63148	38901	7259	56365	4972263

CHILE, DESEMBARQUE TOTAL AÑO 2000 POR ESPECIE Y MES (En toneladas)

ESPECIE	ENE	FEB	MAR	ABR	MAY	JUN	JUL	AGO	SEP	OCT	NOV	DIC	Tota
CAROLA	51	5	-	-	-	-	-	-	-	-	-	-	51
CHASCA	101	51	47	25	29	20	6	8	60	47	95	36	521
CHASCÓN O HUIRO NEGRO	9493	5380	7894	4637	7506	3182	3151	2518	2276	3952	7198	4767	61954
CHICOREA DE MAR	4255	4870	2237	1343	1551	838	468	446	400	1829	3834	2707	24778
COCHAYUYO	436	216	463	190	120	7	-	-	1	108	431	150	2122
HUIRO	1257	724	2052	499	235	127	287	279	129	69	257	169	6081
HUIRO PALO	1908	873	1262	1442	2188	1400	2082	1654	995	1825	1555	923	18107
LUGA-LUGA	7713	7185	7175	4047	70	7	5	-	221	384	1029	2282	30118
PELILLO	16210	14487	13303	9480	8823	7144	8327	9087	8658	12085	14957	14539	137100
ALGA NO CLASIFICADA	-	-	-	-	-	-	-	-	-	3	-	-	-
AGUJILLA	60	6	18	28	15	17	67	-	3	23	51	8	298
ALBACORA O PEZ ESPADA	-	-	75	324	457	598	613	374	172	163	96	101	2971
ALFONSINO	5	2	-	2	7	141	760	1048	576	1061	522	242	4368
ANCHOVETA	200744	188445	293843	144495	137212	84234	150472	4496	99753	129250	142320	125376	1700640
ANCHOVETA BLANCA	-	-	1	5	-	-	-	-	-	-	-	-	-
ANGUILA	34	43	30	23	20	24	37	13	17	7	13	34	291
APAÑADO	-	3	4	-	-	-	-	-	-	-	-	-	-
ATUN ALETA AMARILLA	5	3	-	8	10	15	10	1	8	6	5	6	77
ATUN ALETA LARGA	-	-	-	-	-	-	-	2	-	-	-	-	-
ATUN OJOS GRANDES	1	-	-	-	-	-	1	13	1	1	-	3	20
AYANQUE	3	-	1	1	1	1	1	1	2	1	1	1	14
AZULEJO	-	1	-	48	-	11	22	52	2	12	1	113	262
BACALADILLO O MOTE	7	250	173	100	120	14	-	-	-	164	23	2	852
BACALAO DE J.FERNANDEZ	-	1	-	1	-	-	-	-	1	2	1	1	7
BACALAO DE PROFUNDIDAD	759	765	699	770	995	1000	845	583	1477	1535	1510	1404	12342
BESUGO	87	512	451	385	336	166	484	664	656	815	592	644	5792
BLANQUILLO	24	6	18	7	3	8	19	42	2	10	7	9	158
BONITO	18	9	6	10	3	2	2	-	4	-	-	1	58
BRECA O BILAGAY	10	7	2	3	1	-	-	-	1	8	7	6	48
BROTULA	1	2	6	11	31	46	7	1	10	206	51	-	372
CABALLA	5878	2818	3055	15618	8822	2164	8020	9281	969	14936	22830	1398	95789
CABINZA	-	-	1	6	4	7	-	-	6	16	2	-	42
CABRILLA	2	1	26	5	3	5	2	9	6	9	10	1	78
CABRILLA COMUN	2	3	8	13	5	3	3	5	5	4	6	5	62
CHANCHARRO	1	8	6	8	4	1	4	-	3	4	-	-	47
COCHINILLA	810	2730	1427	197	137	-	24	-	-	5	34	14	5378
COJINOBA DEL NORTE	107	180	17	28	51	54	35	63	130	311	134	17	1127
COJINOBA DEL SUR	136	137	118	155	176	117	85	166	163	76	42	1	1372
COJINOBA MOTEADA	-	-	-	1	-	-	-	-	-	2	-	-	-
CONGRIO COLORADO	66	75	69	63	39	24	36	39	48	62	44	43	608
CONGRIO DORADO	458	917	720	681	613	371	298	251	685	725	181	369	6269
CONGRIO NEGRO	323	223	126	155	66	106	112	199	298	632	569	733	3542
CORVINA	67	114	131	96	117	121	51	88	64	64	65	74	1052
DORADO	9	6	46	34	13	3	-	3	-	3	5	9	131
DRACO RAYADO	327	-	-	-	-	-	-	-	-	-	-	-	327
JERGUILLA	2	1	-	-	-	-	-	-	-	-	-	3	6
JUREL	383983	31460	37694	58013	81679	74866	205116	104103	62057	50965	55941	88422	1234295
LENGUADO	18	6	8	10	11	5	3	7	6	7	6	8	95
LENGUADO FINO	-	-	-	-	-	-	-	1	-	-	-	-	1
LISA	24	14	18	14	6	2	2	10	12	15	14	1	132
MACHUELO O TRITRE	161	45	239	387	217	162	1449	599	385	725	204	404	4977
MATAHUIRA	-	-	-	-	-	-	-	-	1	-	-	-	1
MERLUZA COMUN	12188	13539	11898	11535	11605	9028	10674	3452	8018	6316	7143	4747	110140
MERLUZA DE COLA	542	773	620	1798	7327	2120	667	1028	522	351	14418	61167	91339
MERLUZA DE TRES ALETAS	1412	1955	60	71	35	2457	4201	6203	5448	5355	262	-	27459
MERLUZA DEL SUR O AUSTRAL	2181	2646	3081	2176	2352	2956	3989	478	3901	1690	1751	2201	29402
NANUE	2	-	-	2	3	3	4	-	7	2	2	2	27
ORANGE ROUGHY	-	-	-	-	149	571	608	149	5	-	-	-	1482
PALOMETA	54	62	38	33	13	7	5	-	17	3	-	24	258
PAMPANITO	2	2	-	3	2	-	-	1	-	-	-	-	10
PEJEGALLO	24	21	37	48	42	99	76	47	69	42	42	56	609
PEJEPERRO	2	5	2	1	1	1	2	4	2	2	1	2	29
PEJERRATA	-	2	-	1	3	1	1	-	1	-	-	-	9
PEJERREY DE MAR	29	36	83	149	285	195	210	123	90	74	22	61	1357
PEJESAPO	-	1	-	-	-	-	-	-	-	-	-	1	2
RAYA	611	524	570	314	323	171	237	137	135	305	314	510	4151
REINETA	1099	774	833	1191	661	517	408	395	429	391	589	873	8160
REMOREMO	-	-	-	-	-	-	-	-	-	-	-	1	1
ROBALO	9	10	6	12	9	4	3	27	25	29	19	11	164
ROCOCO	3	-	2	1	1	-	-	-	1	1	1	1	11

CHILE, DESEMBARQUE TOTAL AÑO 2000
 POR ESPECIE Y MES
 (En toneladas)

ESPECIE	ENE	FEB	MAR	ABR	MAY	JUN	JUL	AGO	SEP	OCT	NOV	DIC	Total
ROLLIZO	12	1	-	-	-	-	-	1	-	1	1	-	16
RONCACHO	3	-	4	2	3	-	2	2	4	2	1	2	25
SALMON DEL ATLANTICO	9894	11050	11084	11270	13584	13773	15091	17265	15535	16703	17405	14243	166897
SALMON PLATEADO	25761	9924	1387	128	144	94	46	56	669	5555	22296	27359	93419
SALMON REY	25	92	47	227	66	185	339	151	52	845	157	338	2524
SARDINA	3972	7269	5840	8494	13702	4100	3011	1055	4037	4286	3316	1107	60189
SARDINA COMUN	103901	253050	132518	78674	46883	26624	3226	171	16859	26957	22172	11487	722522
SARGO	6	-	-	-	-	-	-	-	-	-	1	3	10
SIERRA	48	99	92	113	141	36	41	172	56	20	14	19	851
TIBURON O MARRAJO	49	12	7	88	43	44	25	58	26	63	39	138	592
TOLLO	8	14	9	25	17	8	8	38	6	6	3	1	143
TOMOYO	-	-	1	-	-	-	-	-	-	-	-	-	1
TRUCHA ARCO IRIS	7542	5532	7391	2924	2503	2384	3998	7874	10794	10199	11344	7081	79566
TURBOT	17	23	18	27	19	20	9	27	24	21	15	39	259
VIDRIOLA O TOREMO	2	1	-	1	1	-	12	9	11	7	2	5	51
VIEJA O MULATA	3	1	1	1	3	1	1	2	5	3	6	6	33
PESCADO NO CLASIFICADO	13	18	84	226	75	36	28	8	13	9	8	28	546
ABALON ROJO	-	-	10	3	4	8	2	11	-	13	8	7	66
ALMEJA	1158	1020	1427	1047	1433	1422	766	607	1833	2702	1907	981	16303
CALAMAR	2	-	2	10	8	2	1	-	-	10	20	-	55
CARACOL LOCATE	288	238	-	3	-	-	455	190	-	-	-	-	1174
CARACOL PALO PALO	7	92	56	3	4	5	8	51	82	117	69	69	563
CARACOL PICUYO	1	16	7	-	5	2	4	-	1	2	1	13	52
CARACOL PIQUILHUE	2	22	12	13	13	18	69	13	21	27	10	4	224
CARACOL RUBIO	4	2	1	2	-	1	1	1	2	2	-	1	17
CARACOL TEGULA	13	16	11	14	14	10	7	10	7	9	7	4	122
CARACOL TROPHON	4	60	23	29	136	202	53	75	111	144	248	148	1233
CARACOL TRUMULCO	-	-	14	-	2	1	5	1	5	9	1	-	38
CHITON O APRETADOR	4	7	5	1	-	8	3	-	-	-	-	-	28
CHQCHA	1	3	2	-	2	-	-	1	-	-	-	-	9
CHOLGA	514	644	532	517	647	316	493	524	1051	199	279	142	5858
CHORITO	1499	1976	2703	2913	3324	2938	2601	2143	2315	2003	2145	2153	28713
CHORO	50	58	42	79	43	45	24	33	17	10	14	26	441
CULENGUE	658	631	778	672	614	631	335	396	776	812	517	442	7262
CHUPEO O NAVAJA DE MAR	691	677	454	511	369	77	312	418	482	365	104	967	5427
CHUBIA O CALAMAR ROJO	-	-	1	1	2	-	1	-	-	-	4	-	9
CHULIANA O TAWERA	-	-	-	-	-	-	-	1	-	-	-	-	1
CHUPA	379	225	312	363	356	297	218	358	352	270	111	120	3361
CHUPA NEGRA	3	2	1	3	-	-	-	4	17	9	2	17	58
CHUPA REINA	-	-	-	-	-	-	-	-	-	-	-	1	1
CHUPA ROSADA	2	3	2	1	-	-	-	4	13	4	2	15	46
COCO	-	-	-	-	2	-	229	678	11	145	118	91	1274
CORCHA	96	203	93	44	131	49	7	63	32	116	314	101	1249
NAVAJUELA	187	165	152	191	238	306	594	608	399	307	522	193	3862
OSTION DEL NORTE	1388	1039	2081	1451	815	1181	880	1255	1746	2963	2350	1889	19038
OSTION DEL SUR	-	198	4	-	-	-	-	7	-	-	-	-	209
OSTION PATAGONICO	-	46	75	1	-	-	-	-	-	-	-	-	122
OSTRA CHILENA	22	23	24	19	11	21	10	10	7	24	20	18	209
OSTRA DEL PACIFICO	29	10	99	270	198	284	597	1437	442	911	1019	345	5641
PULPO	105	8	239	239	233	210	4	188	198	247	11	-	1682
RAQUILLA	10	77	211	199	29	50	159	143	146	131	120	216	1491
REMBAO	168	204	231	138	375	578	315	321	353	810	325	394	4212
RAMARON DE TALUD	-	-	-	-	-	-	-	-	3	-	-	-	3
RAMARON NAILON	724	935	1170	40	782	194	33	12	847	684	27	-	5448
CANGREJO DORADO DE J. FERN	-	-	-	-	1	2	1	1	1	2	1	4	13
CENTOLLA	-	-	6	23	46	53	447	553	523	538	713	-	2902
CENTOLLA DEL NORTE	7	2	27	20	13	22	11	6	10	27	18	11	174
CENTOLLON	-	162	257	537	791	609	421	444	430	704	583	-	4938
GAMBA	-	-	-	7	12	5	13	46	17	38	11	20	169
JAIBA	11	38	35	21	48	22	28	27	27	27	-	8	292
JAIBA LIMON	-	-	-	10	7	7	2	-	-	1	2	12	41
JAIBA MARMOLA	215	442	387	395	495	353	365	532	465	565	665	596	5475
JAIBA MORA	29	16	20	61	41	29	51	34	33	13	15	15	357
JAIBA PANCHOTE O CANGREJO	-	-	-	-	1	6	6	-	-	2	1	2	18
JAIBA PATUDA	-	5	-	-	-	14	22	3	5	6	8	-	63
JAIBA PELUDA O PACHONA	26	30	42	26	23	36	49	43	44	33	36	33	421
JAIBA REINA	4	4	11	6	12	3	4	5	3	6	4	5	67
JAIBA REMADORA	1	1	1	1	-	-	-	1	-	3	1	2	11
LANGOSTA DE J.FERNANDEZ	5	4	1	2	-	-	-	-	1	2	2	-	17

CHILE, DESEMBARQUE TOTAL AÑO 2000
POR ESPECIE Y MES
(En toneladas)

ESPECIE	ENE	FEB	MAR	ABR	MAY	JUN	JUL	AGO	SEP	OCT	NOV	DIC	Tota
LANGOSTA ENANA	2	-	-	-	-	-	5	-	-	-	-	-	-
LANGOSTINO AMARILLO	11	18	27	1760	682	478	33	507	341	848	339	25	506
LANGOSTINO COLORADO	-	-	4	309	662	1749	2166	1415	1272	1058	1689	805	1112
PICOROCO	64	54	95	83	58	73	36	43	33	27	29	25	62
CRUSTACEO NO CLASIFICADO	-	-	-	74	-	-	-	-	-	2	1	-	7
ERIZO	744	2802	6289	6123	9391	7008	6084	6857	5199	2172	-	1428	5409
PEPINO DE MAR	25	185	27	185	60	47	156	182	268	167	205	3	151
PIURE	255	222	223	265	367	186	190	99	168	136	116	63	229
TOTAL ALGAS	41424	33791	34433	21663	20522	12725	14326	13992	12740	20302	29356	25573	28084
TOTAL PESCADOS	763546	536229	514749	341240	331169	229723	415502	161055	234284	281063	326632	350966	448615
TOTAL MOLUSCOS	7285	7665	9604	8737	9008	8662	8153	9551	10419	12361	10248	8357	11005
TOTAL CRUSTACEOS	1099	1711	2083	3375	3674	3655	3693	3672	4055	4586	4145	1563	3731
TOTAL OTRAS ESPECIES	1024	3209	6539	6573	9818	7241	6430	7138	5635	2475	321	1494	5789
TOTAL GENERAL	814378	582605	567408	381588	374191	262006	448104	195408	267133	320787	370702	387953	497226

I REGION, DESEMBARQUE TOTAL AÑO 2000
POR ESPECIE Y MES
(En toneladas)

ESPECIE	ENE	FEB	MAR	ABR	MAY	JUN	JUL	AGO	SEP	OCT	NOV	DIC	Total
CHASCON O HUIRO NEGRO	192	24	111	64	192	-	240	120	25	-	41	110	1119
HUIRO PALO	-	88	32	-	-	47	109	-	75	-	-	17	368
AGUJILLA	-	-	9	10	11	17	52	-	3	-	14	-	116
ANCHOVETA	148775	45686	80687	37934	78109	69041	144208	4366	75701	77543	81155	95706	938911
ANGUILA	-	-	-	-	-	-	-	-	1	1	-	-	2
AYANQUE	3	-	1	1	1	1	1	1	2	1	1	1	14
AZULEJO	-	-	-	-	-	-	-	-	-	-	-	-	1
BACALADILLO O MOTE	-	-	17	-	-	-	-	-	-	-	-	-	17
BACALAO DE PROFUNDIDAD	11	16	5	9	5	22	25	42	52	61	20	28	296
BONITO	1	-	1	-	-	-	-	-	-	-	-	-	2
CABALLA	108	253	167	10489	7258	745	2521	-	26	9028	16048	878	47521
CABRILLA COMUN	2	-	2	3	2	-	-	2	1	-	1	4	17
COJINOBA DEL NORTE	3	-	-	-	2	-	-	2	4	1	1	-	13
CONGRIO NEGRO	4	-	-	1	-	-	1	1	2	1	1	-	11
CORVINA	1	-	-	-	1	-	-	1	1	1	1	1	7
DORADO	-	-	-	-	3	-	-	1	-	-	-	-	4
MUREL	26151	4497	216	14495	17378	1940	3780	21	2180	1470	1767	5495	79390
LENGUADO	2	-	2	1	1	-	-	-	-	-	1	-	7
LISA	-	-	-	2	-	-	-	-	-	-	-	-	2
MACHUELO O TRITRE	-	-	-	-	-	-	-	-	-	-	16	10	26
PALOMETA	12	-	2	-	-	-	-	-	-	-	-	-	14
PEJEPERRO	1	-	-	1	1	-	1	2	1	1	1	2	11
PEJERREY DE MAR	-	-	-	1	1	1	4	1	1	1	1	-	11
RAYA	4	5	-	-	-	-	-	-	-	-	-	-	9
ROCOCO	3	-	2	1	1	-	-	-	1	1	1	1	11
RONCACHO	3	-	3	1	2	-	-	-	-	-	1	2	12
SARDINA	1297	3402	1906	5422	10927	1493	1142	237	950	1225	678	458	29137
SARGO	3	-	-	-	-	-	-	-	-	-	1	3	7
TIBURON O MARRAJO	16	-	-	29	22	6	-	-	-	-	9	9	91
TOLLO	-	-	1	1	1	-	-	1	-	-	-	-	4
ALMEJA	10	-	-	-	1	-	-	1	1	9	5	-	27
CARACOL LOCATE	105	155	-	-	-	-	268	135	-	-	-	-	663
CHOLGA	8	-	2	4	7	18	21	3	33	18	13	5	132
CULENGUE	9	-	1	-	-	-	-	-	-	-	-	-	10
LAPA	9	-	-	2	4	2	3	3	7	3	3	3	39
OSTION DEL NORTE	-	-	-	-	5	-	-	-	-	-	1	1	7
PULPO	25	-	57	37	57	28	-	35	37	52	-	-	328
CAMARON NAILON	-	-	-	-	-	-	11	-	-	-	-	-	11
CENTOLLA DEL NORTE	5	-	12	8	-	-	-	-	-	-	-	-	25
JAIBA PELUDA O PACHONA	2	1	1	1	1	1	1	2	2	2	2	2	18
CRUSTACEO NO CLASIFICADO	-	-	-	74	-	-	-	-	-	-	-	-	74
ERIZO	5	-	-	2	5	-	-	52	53	-	-	-	117
PIPINO DE MAR	-	-	-	4	4	-	-	-	-	2	1	-	11
PIURE	-	-	2	-	2	19	22	10	22	18	21	4	120
TOTAL ALGAS	192	112	143	64	192	47	349	120	100	0	41	127	1487
TOTAL PESCADOS	176400	53859	83021	68401	113726	73266	151735	4678	78926	89335	99718	102599	1095664
TOTAL MOLUSCOS	166	155	60	43	74	48	292	177	78	82	22	9	1206
TOTAL CRUSTACEOS	7	1	13	83	1	1	12	2	2	2	2	2	128
TOTAL ÚTRAS ESPECIES	5	0	2	6	11	19	22	62	75	20	22	4	248
TOTAL GENERAL	176770	54127	83239	68597	114004	73381	152410	5039	79181	89439	99805	102741	1098733

I REGION, ARICA, DESEMBARQUE TOTAL AÑO 2000
POR ESPECIE Y MES
 (En toneladas)

ESPECIE	ENE	FEB	MAR	ABR	MAY	JUN	JUL	AGO	SEP	OCT	NOV	DIC	Tota
ANCHOVETA	82688	19904	7663	14136	51943	43963	69214	3547	16447	13931	18964	32629	375029
ANGUILA	-	-	-	-	-	-	-	-	1	1	-	-	-
AYANQUE	3	-	1	1	1	1	1	1	2	1	1	1	14
AZULEJO	-	-	-	-	-	-	-	-	-	-	-	1	-
BACALAO DE PROFUNDIDAD	9	1	4	3	3	18	16	40	32	43	12	19	200
BONITO	-	-	1	-	-	-	-	-	-	-	-	-	-
CABALLA	-	204	-	94	145	18	1456	-	1	-	96	14	2026
CABRILLA COMUN	-	-	2	1	2	-	-	1	1	-	1	4	12
COJINOBA DEL NORTE	-	-	-	-	-	-	-	1	-	1	1	-	4
CONGRIO NEGRO	-	-	-	-	-	-	1	-	1	1	1	-	4
CORVINA	-	-	-	-	1	-	-	-	-	1	1	1	4
DORADO	-	-	-	-	1	-	-	-	-	-	-	-	-
JUREL	5509	952	78	35	294	-	1937	21	-	-	15	14	8859
LENGUADO	2	-	2	1	1	-	-	-	-	-	1	-	-
LISA	-	-	-	2	-	-	-	-	-	-	-	-	-
PALOMETA	10	-	2	-	-	-	-	-	-	-	-	-	12
PEJERPERRO	-	-	-	-	-	-	1	1	1	1	1	2	-
PEJERREY DE MAR	-	-	-	1	1	1	4	1	1	1	1	-	10
RAYA	-	2	-	-	-	-	-	-	-	-	-	-	-
ROCOCO	3	-	2	1	1	-	-	-	1	1	1	1	11
RONCACHO	3	-	3	1	2	-	-	-	-	-	1	2	19
SARDINA	272	1370	403	561	1356	709	389	237	534	242	172	121	6360
SARGO	3	-	-	-	-	-	-	-	-	-	1	3	-
TIBURON O MARRAJQ	4	-	-	1	1	1	-	-	-	-	3	1	10
TOLLO	-	-	1	1	1	-	-	-	-	-	-	-	-
ALMEJA	-	-	-	-	-	-	-	-	-	9	5	-	14
CARACOL LOCATE	12	62	-	-	-	-	3	60	-	-	-	-	137
CHOLGA	-	-	2	2	3	18	21	-	21	18	13	5	100
LAPA	-	-	-	-	1	2	3	-	2	3	3	3	17
PULPO	1	-	1	1	3	2	-	-	-	-	-	-	-
PIURE	-	-	2	-	2	19	22	8	22	18	21	4	118
TOTAL ALGAS	0	0	0	0	0	0	0	0	0	0	0	0	0
TOTAL PESCADOS	86506	22433	8162	14839	53753	44711	73019	3850	17022	14224	19273	32813	392600
TOTAL MOLUSCOS	13	62	3	3	7	22	27	60	23	30	21	8	270
TOTAL CRUSTACEOS	0	0	0	0	0	0	0	0	0	0	0	0	0
TOTAL OTRAS ESPECIES	0	0	2	0	2	19	22	8	22	18	21	4	118
TOTAL GENERAL	88519	22495	8167	14842	53762	44752	73068	3918	17067	14272	19315	32825	393000

I REGION, IQUIQUE, DESEMBARQUE TOTAL AÑO 2000
POR ESPECIE Y MES
 (En toneladas)

ESPECIE	ENE	FEB	MAR	ABR	MAY	JUN	JUL	AGO	SEP	OCT	NOV	DIC	Total
CHASCON O HUIRO NEGRO	192	24	111	64	192	-	240	120	25	-	41	110	1119
HUIRO PALO	-	88	32	-	-	47	109	-	75	-	-	17	368
AGUJILLA	-	-	9	10	11	17	52	-	3	-	14	-	116
ANCHOVETA	66087	25782	73024	23798	26166	25078	74994	819	59254	63612	62191	63077	563882
BACALADILLO O MOTE	-	-	17	-	-	-	-	-	-	-	-	-	17
BACALAO DE PROFUNDIDAD	2	15	1	6	2	4	9	2	20	18	8	9	96
CONITO	1	-	-	-	-	-	-	-	-	-	-	-	1
LABALLA	108	49	167	10395	7113	727	1065	-	25	9028	15952	864	45493
LABRILLA COMUN	2	-	-	2	-	-	-	1	-	-	-	-	5
LOJINOBA DEL NORTE	3	-	-	-	2	-	-	1	4	-	-	-	10
LONGRIO NEGRO	4	-	-	1	-	-	-	1	1	-	-	-	7
MORVINA	1	-	-	-	-	-	-	1	1	-	-	-	3
MORADO	-	-	-	-	2	-	-	1	-	-	-	-	3
MUREL	20642	3545	138	14460	17084	1940	1843	-	2180	1470	1752	5481	70535
MACHUELO O TRITRE	-	-	-	-	-	-	-	-	-	-	16	10	26
MALOMETA	2	-	-	-	-	-	-	-	-	-	-	-	2
MEJEPERRO	1	-	-	1	1	-	-	1	-	-	-	-	4
MAYA	4	3	-	-	-	-	-	-	-	-	-	-	7
MARDINA	1025	2032	1503	4861	9571	784	753	-	416	983	506	337	22771
MIBURON O MARRAJO	12	-	-	28	21	5	-	-	-	-	6	8	80
MOLLO	-	-	-	-	-	-	-	1	-	-	-	-	1
MOMEJA	10	-	-	-	1	-	-	1	1	-	-	-	13
MARACOL LOCATE	93	93	-	-	-	-	265	75	-	-	-	-	526
MOLGA	8	-	-	2	4	-	-	3	12	-	-	-	29
MULENGUE	9	-	1	-	-	-	-	-	-	-	-	-	10
MAPA	9	-	-	2	3	-	-	3	5	-	-	-	22
MOSTION DEL NORTE	-	-	-	-	5	-	-	-	-	-	1	1	7
MULPO	24	-	56	36	54	26	-	35	37	52	-	-	320
MAMARON NAILON	-	-	-	-	-	-	11	-	-	-	-	-	11
MENTOLLA DEL NORTE	5	-	12	8	-	-	-	-	-	-	-	-	25
MABA PELUDA O PACHONA	2	1	1	1	1	1	1	2	2	2	2	2	18
CRUSTACEO NO CLASIFICADO	-	-	-	74	-	-	-	-	-	-	-	-	74
MORISO	5	-	-	2	5	-	-	52	53	-	-	-	117
MEPINO DE MAR	-	-	-	4	4	-	-	-	-	2	1	-	11
MURE	-	-	-	-	-	-	-	2	-	-	-	-	2
TOTAL ALGAS	192	112	143	64	192	47	349	120	100	0	41	127	1487
TOTAL PESCADOS	87894	31426	74859	53562	59973	28555	76716	828	61904	75111	80445	69786	703059
TOTAL MOLUSCOS	153	93	57	40	67	26	265	117	55	52	1	1	927
TOTAL CRUSTACEOS	7	1	13	83	1	1	12	2	2	2	2	2	128
TOTAL OTRAS ESPECIES	5	0	0	6	9	0	0	54	53	2	1	0	130
TOTAL GENERAL	88251	31632	75072	53755	60242	28629	79342	1121	62114	75167	80490	69916	705731

II REGION, DESEMBARQUE TOTAL AÑO 2000 POR ESPECIE Y MES (En toneladas)

ESPECIE	ENE	FEB	MAR	ABR	MAY	JUN	JUL	AGO	SEP	OCT	NOV	DIC	Total
CHASCON O HUIRO NEGRO	2314	1336	1727	502	1011	674	1268	1016	790	548	1750	2133	15058
HUIRO	-	-	-	-	-	-	-	12	-	-	25	68	104
HUIRO PALO	360	131	234	103	257	194	198	242	300	95	189	144	2441
PELILLO	77	100	95	247	185	171	311	232	283	39	138	55	1933
AGUJILLA	-	1	-	3	-	-	2	-	-	23	-	2	3
ANCHOVETA	6567	24181	33431	23354	19248	5507	3030	6	19059	47990	54712	25126	26221
ANCHOVETA BLANCA	-	-	1	5	-	-	-	-	-	-	-	-	-
ANGUILA	-	-	-	-	-	-	-	-	1	-	-	-	-
APAÑADO	-	3	4	-	-	-	-	-	-	-	-	-	-
AZULEJO	-	1	-	-	-	-	-	-	1	1	-	-	-
BACALADILLO O MOTE	7	250	156	100	120	14	-	-	-	164	23	2	83
BACALAO DE PROFUNDIDAD	-	-	-	8	3	3	11	17	6	27	19	4	9
BONITO	-	2	-	-	2	2	-	-	-	-	-	-	-
CABALLA	3953	1468	1024	965	787	134	70	-	70	3885	5219	44	1761
CABRILLA COMUN	-	3	2	-	-	1	1	-	2	2	4	1	1
COJINOBA DEL NORTE	-	2	4	3	1	2	4	-	6	7	4	2	3
CONGRIO COLORADO	1	2	3	2	2	1	2	2	6	3	4	1	2
CONGRIO NEGRO	1	1	1	-	-	1	-	-	-	1	2	-	-
CORVINA	-	-	-	-	-	-	-	-	-	-	-	1	-
DORADO	1	3	8	4	9	1	-	2	-	3	5	3	3
JUREL	15936	15450	2410	1999	1527	140	68	-	68	1618	67	61	3934
MERLUZA COMUN	-	-	1	-	-	-	-	-	-	-	-	-	-
PEJEPERRO	1	5	2	-	-	1	1	1	1	1	-	-	1
PEJERREY DE MAR	1	-	-	-	-	1	1	-	2	-	2	-	-
SARDINA	2006	2769	1442	1984	1230	1307	1310	221	1637	2373	2299	530	1910
SARDINA COMUN	5	18	-	5	-	-	-	-	-	4	-	3	3
SARGO	3	-	-	-	-	-	-	-	-	-	-	-	-
TIBURON O MARRAJO	2	5	2	-	1	-	-	5	2	1	19	46	3
TOMOYO	-	-	1	-	-	-	-	-	-	-	-	-	-
ALMEJA	4	9	7	5	3	1	10	1	2	4	1	-	4
CARACOL LOCATE	183	83	-	-	-	-	187	54	-	-	-	-	50
CHITON O APRETADOR	-	-	-	-	-	5	-	-	-	-	-	-	-
CHOLGA	7	20	9	17	12	1	18	11	22	2	6	7	13
CHORO	-	-	-	-	-	1	-	-	-	-	-	-	-
CULENGUE	-	3	-	-	-	-	-	-	-	-	-	-	-
JIBIA O CALAMAR ROJO	-	-	-	-	-	-	-	-	-	-	4	-	-
LAPA	80	24	53	89	60	78	83	188	66	128	40	17	90
NAVAJUELA	-	-	-	1	-	-	1	1	1	-	1	-	-
OSTION DEL NORTE	37	12	40	15	-	13	2	3	9	14	9	32	18
PULPO	49	-	158	109	118	110	-	149	133	162	-	-	98
CAMARON NAILON	-	-	7	-	-	-	4	-	-	-	-	-	1
JAIBA PELUDA O PACHONA	4	8	3	1	2	3	2	2	3	-	5	1	3
LANGOSTINO COLORADO	-	-	-	-	-	-	11	-	-	-	-	-	-
ERIZO	29	143	226	155	172	277	675	1102	376	115	-	-	327
PIURE	-	4	1	-	-	-	-	-	-	1	2	-	-
TOTAL ALGAS	2751	1567	2056	852	1453	1039	1777	1502	1373	682	2102	2400	1955
TOTAL PESCADOS	28484	44164	38492	28432	22930	7115	4500	254	20861	56103	62379	25826	33954
TOTAL MOLUSCOS	360	151	267	236	193	209	301	407	233	310	61	56	278
TOTAL CRUSTACEOS	4	8	10	1	2	3	17	2	3	0	5	1	5
TOTAL OTRAS ESPECIES	29	147	227	155	172	277	675	1102	376	116	2	0	327
TOTAL GENERAL	31628	46037	41052	29676	24750	8643	7270	3267	22846	57211	64549	28283	36521

II REGION, TOCOPILLA, DESEMBARQUE TOTAL AÑO 2000
POR ESPECIE Y MES
(En toneladas)

ESPECIE	ENE	FEB	MAR	ABR	MAY	JUN	JUL	AGO	SEP	OCT	NOV	DIC	Total
CHASCON O HUIRO NEGRO	332	442	244	176	166	142	212	133	76	96	96	342	2457
HUIRO	-	-	-	-	-	-	-	-	-	-	25	-	25
HUIRO PALO	280	131	190	102	236	184	161	154	159	95	170	48	1910
ANCHOVETA	1645	9593	18893	7827	6021	342	-	-	6427	25065	24951	8594	109358
BACALAO DE PROFUNDIDAD	-	-	-	3	2	1	-	6	-	7	6	-	25
CABALLA	148	-	24	31	155	-	-	-	-	3653	3380	38	7429
CABRILLA COMUN	-	-	-	-	-	-	-	-	1	1	1	1	4
COJINOBA DEL NORTE	-	-	-	-	-	-	-	-	2	1	1	-	4
CONGRIO NEGRO	-	-	-	-	-	-	-	-	-	1	2	-	3
CORADO	-	-	-	-	-	1	-	-	-	-	-	-	1
JUREL	9298	6098	-	296	398	-	-	-	59	1608	58	61	17876
PEJEPERRO	-	-	-	-	-	1	-	-	-	-	-	-	1
SARDINA	10	859	-	474	94	-	-	-	-	-	-	183	1620
TIBURON O MARRAJO	-	-	1	-	-	-	-	3	-	-	13	17	34
ALMEJA	-	-	-	-	-	-	-	-	-	1	-	-	1
CARACOL LOCATE	148	74	-	-	-	-	38	32	-	-	-	-	292
CHOLGA	-	1	-	1	-	1	-	-	-	-	4	2	9
LAPA	19	1	4	10	2	1	-	-	-	10	17	3	67
PULPO	10	-	81	55	49	22	-	31	39	70	-	-	357
ERIZO	19	61	52	27	67	163	26	481	219	76	-	-	1191
TOTAL ALGAS	612	573	434	278	402	326	373	287	235	191	291	390	4392
TOTAL PESCADOS	11101	16550	18918	8631	6670	345	0	9	6489	30336	28595	8711	136355
TOTAL MOLUSCOS	177	76	85	66	51	24	38	63	39	81	21	5	726
TOTAL CRUSTACEOS	0	0	0	0	0	0	0	0	0	0	0	0	0
TOTAL OTRAS ESPECIES	19	61	52	27	67	163	26	481	219	76	0	0	1191
TOTAL GENERAL	11909	17260	19489	9002	7190	858	437	840	6982	30684	28907	9106	142664

II REGION, MEJILLONES, DESEMBARQUE TOTAL AÑO 2000
POR ESPECIE Y MES
(En toneladas)

ESPECIE	ENE	FEB	MAR	ABR	MAY	JUN	JUL	AGO	SEP	OCT	NOV	DIC	Total
CHASCON O HUIRO NEGRO	10	10	-	-	-	-	-	236	85	-	21	99	467
HUIRO PALO	-	-	-	-	-	-	-	9	17	-	11	6	43
PELILLO	63	20	95	247	185	171	311	232	283	39	138	55	1839
AGUJILLA	-	1	-	3	-	-	2	-	-	23	-	2	31
ANCHOVETA	4922	14588	14538	15527	13227	5165	3030	-	12632	22925	29761	16532	152847
ANCHOVETA BLANCA	-	-	1	5	-	-	-	-	-	-	-	-	6
BACALADILLO O MOTE	7	250	156	100	120	14	-	-	-	164	23	2	836
BACALAO DE PROFUNDIDAD	-	-	-	-	1	1	2	5	-	5	7	2	27
CABALLA	3764	1459	953	916	603	128	67	-	70	206	1839	6	10011
CARRILLA COMUN	-	-	-	-	-	-	-	-	-	-	1	-	1
COJINOBA DEL NORTE	-	-	-	-	-	1	1	-	2	-	1	-	5
CONGRIO COLORADO	-	-	-	-	-	-	-	-	3	-	-	-	3
DORADO	-	1	-	-	-	-	-	2	-	-	-	-	3
JUREL	6542	9260	2336	1673	1113	140	68	-	9	10	9	-	21160
PEJEPERRO	-	-	-	-	-	-	-	-	1	-	-	-	1
PEJERREY DE MAR	1	-	-	-	-	1	1	-	2	-	2	-	7
SARDINA	1638	1545	1148	1433	1039	1057	994	67	1310	1946	2049	423	14649
SARDINA COMUN	5	18	-	5	-	-	-	-	-	4	-	3	35
ALMEJA	4	3	3	2	2	-	8	-	1	-	1	-	24
CARACOL LOCATE	30	9	-	-	-	-	78	14	-	-	-	-	131
CHOLGA	7	9	5	14	11	-	17	10	21	-	2	5	101
CULENGUE	-	3	-	-	-	-	-	-	-	-	-	-	3
JIBIA O CALAMAR ROJO	-	-	-	-	-	-	-	-	-	-	4	-	4
LAPA	10	-	-	-	-	-	3	-	1	-	3	1	18
NAVAJUELA	-	-	-	1	-	-	1	1	1	-	1	-	5
OSTION DEL NORTE	8	7	7	6	-	13	2	3	9	14	9	21	95
PULPO	1	-	8	11	6	4	-	14	29	13	-	-	86
JAIBA PELUDA O PACHONA	3	2	2	1	2	3	2	2	3	-	5	1	28
ERIZO	-	-	-	-	-	-	24	58	29	15	-	-	126
TOTAL ALGAS	73	30	95	247	185	171	311	477	385	39	170	160	2340
TOTAL PESCADOS	16879	27122	19132	19662	16103	6507	4165	74	14029	25283	33692	16970	199616
TOTAL MOLUSCOS	60	31	23	34	19	17	109	42	62	27	20	27	471
TOTAL CRUSTACEOS	3	2	2	1	2	3	2	2	3	0	5	1	26
TOTAL OTRAS ESPECIES	0	0	0	0	0	0	24	58	29	15	0	0	126
TOTAL GENERAL	17015	27185	19252	19944	16309	6698	4611	653	14508	25364	33887	17158	202584

II REGION, ANTOFAGASTA, DESEMBARQUE TOTAL AÑO 2000
POR ESPECIE Y MES
 (En toneladas)

SPECIE	ENE	FEB	MAR	ABR	MAY	JUN	JUL	AGO	SEP	OCT	NOV	DIC	Total
TASCÓN O HUIRO NEGRO	208	237	314	124	138	297	909	505	390	452	757	1089	5420
JIRO PALO	-	-	-	-	-	-	13	39	105	-	-	90	247
ELILLO	14	80	-	-	-	-	-	-	-	-	-	-	94
MOHOVETA	-	-	-	-	-	-	-	6	-	-	-	-	6
PAÑADO	-	3	4	-	-	-	-	-	-	-	-	-	7
ZULEJO	-	1	-	-	-	-	-	-	-	1	-	-	2
VALAO DE PROFUNDIDAD	-	-	-	2	-	1	9	6	5	4	6	2	35
ONITO	-	2	-	-	1	-	-	-	-	-	-	-	3
ABALLA	38	9	47	18	28	6	3	-	-	26	-	-	175
ABRILLA COMUN	-	3	1	-	-	1	1	-	1	1	1	-	9
ONINOBA DEL NORTE	-	1	1	1	1	1	3	-	1	2	1	1	13
ONORIO COLORADO	-	1	2	1	1	-	1	1	1	1	-	-	9
ONORIO NEGRO	-	1	1	-	-	1	-	-	-	-	-	-	3
ORVINA	-	-	-	-	-	-	-	-	-	-	-	1	1
ORADO	1	1	-	1	7	-	-	-	-	1	1	-	12
ORREL	96	92	74	30	16	-	-	-	-	-	-	-	308
ORJEPERRO	-	5	2	-	-	-	-	1	-	-	-	-	8
ORVINA	355	365	294	77	97	250	316	154	327	426	66	102	2829
BURON O MARRAJO	1	5	1	-	-	-	-	1	-	1	1	25	35
ORMOYO	-	-	1	-	-	-	-	-	-	-	-	-	1
ORMEJA	-	6	4	3	1	1	2	1	1	3	-	-	22
ORACOL LOCATE	5	-	-	-	-	-	71	8	-	-	-	-	84
OROLOA	-	10	4	2	1	-	1	1	1	1	-	-	21
ORORO	-	-	-	-	-	1	-	-	-	-	-	-	1
OROPA	33	12	11	36	31	43	24	48	16	34	5	-	293
OROSTION DEL NORTE	29	5	33	9	-	-	-	-	-	-	-	11	87
ORUPO	31	-	42	27	43	64	-	72	55	57	-	-	391
ORAMARON NAILON	-	-	-	-	-	-	4	-	-	-	-	-	4
ORAJA PELUDA O PACHONA	1	6	1	-	-	-	-	-	-	-	-	-	8
ORANGOSTINO COLORADO	-	-	-	-	-	-	11	-	-	-	-	-	11
ORRIZO	10	82	174	121	104	114	621	556	101	22	-	-	1905
ORURE	-	4	1	-	-	-	-	-	-	1	2	-	8
TOTAL ALGAS	222	317	314	124	138	297	922	544	495	452	757	1179	5761
TOTAL PESCADOS	491	489	428	130	151	260	333	169	335	463	76	131	3456
TOTAL MOLUSCOS	98	33	94	77	76	109	98	130	73	95	5	11	899
TOTAL CRUSTACEOS	1	6	1	0	0	0	15	0	0	0	0	0	23
TOTAL OTRAS ESPECIES	10	86	175	121	104	114	621	556	101	23	2	0	1913
TOTAL GENERAL	822	931	1012	452	469	780	1989	1399	1004	1033	840	1321	12052

II REGION, TALTAL, DESEMBARQUE TOTAL AÑO 2000
POR ESPECIE Y MES
(En toneladas)

ESPECIE	ENE	FEB	MAR	ABR	MAY	JUN	JUL	AGO	SEP	OCT	NOV	DIC	Tot
CHASCON O HUIRO NEGRO	1764	647	1169	202	707	235	147	142	239	-	876	603	670
HUIRO	-	-	-	-	-	-	-	12	-	-	-	68	80
HUIRO PALO	80	-	44	1	21	10	24	40	19	-	6	-	20
ANGUILA	-	-	-	-	-	-	-	-	1	-	-	-	-
AZULEJO	-	-	-	-	-	-	-	-	1	-	-	-	-
BACALAO DE PROFUNDIDAD	-	-	-	3	-	-	-	-	1	11	-	-	-
BONITO	-	-	-	-	1	2	-	-	-	-	-	-	-
CABALLA	3	-	-	-	1	-	-	-	-	-	-	-	-
CABRILLA COMUN	-	-	1	-	-	-	-	-	-	-	1	-	-
COJINOBA DEL NORTE	-	1	3	2	-	-	-	-	1	4	1	1	1
CONGRIO COLORADO	1	1	1	1	1	1	1	1	2	2	4	1	1
CONGRIO NEGRO	1	-	-	-	-	-	-	-	-	-	-	-	-
DORADO	-	1	8	3	2	-	-	-	-	2	4	3	3
MERLUZA COMUN	-	-	1	-	-	-	-	-	-	-	-	-	-
PEJEPERRO	1	-	-	-	-	-	1	-	-	1	-	-	-
SAROINA	3	-	-	-	-	-	-	-	-	1	1	5	5
SARGO	3	-	-	-	-	-	-	-	-	-	-	-	-
TIBURON O MARRAJO	1	-	-	-	1	-	-	1	2	-	5	4	4
CHITON O APRETADOR	-	-	-	-	-	5	-	-	-	-	-	-	-
CHOLGA	-	-	-	-	-	-	-	-	-	1	-	-	-
LAPA	18	11	38	43	27	34	56	140	49	84	15	13	50
PULPO	7	-	27	16	20	20	-	32	10	22	-	-	10
CAMARON NAILON	-	-	7	-	-	-	-	-	-	-	-	-	-
ERIZO	-	-	-	7	1	-	4	7	27	2	-	-	-
TOTAL ALGAS	1844	647	1213	203	728	245	171	194	258	0	884	671	700
TOTAL PESCAOS	13	3	14	9	6	3	2	2	8	21	16	14	7
TOTAL MOLUSCOS	25	11	65	59	47	59	56	172	59	107	15	13	60
TOTAL CRUSTACEOS	0	0	7	0	0	0	0	0	0	0	0	0	0
TOTAL OTRAS ESPECIES	0	0	0	7	1	0	4	7	27	2	0	0	0
TOTAL GENERAL	1882	661	1299	278	782	307	233	375	352	130	915	698	790

III REGION, DESEMBARQUE TOTAL AÑO 2000
POR ESPECIE Y MES
(En toneladas)

ESPECIE	ENE	FEB	MAR	ABR	MAY	JUN	JUL	AGO	SEP	OCT	NOV	DIC	Total
CHASCA	-	-	-	-	-	-	-	-	-	1	-	-	1
CHASCON O HUIRO NEGRO	2448	3858	4087	1887	2873	1969	1356	565	812	1438	2180	752	24225
CHICOREA DE MAR	-	-	2	38	12	7	-	17	-	35	90	27	228
HUIRO	370	658	819	122	155	104	221	180	85	18	101	14	2847
HUIRO PALO	609	557	726	763	1115	813	901	711	322	706	767	13	8003
PELILLO	191	112	151	181	196	174	88	118	149	182	99	88	1729
ALBACORA O PEZ ESPADA	-	-	1	10	15	4	46	2	3	-	-	-	81
ANCHOVETA	7925	4725	8016	1755	1062	-	-	-	-	1	3174	1836	28494
ANGUILA	-	-	-	-	2	-	-	9	6	2	-	6	25
ATUN ALETA LARGA	-	-	-	-	-	-	-	-	-	-	1	-	1
AZULEJO	-	-	-	-	-	-	-	-	1	-	-	-	1
BACALAO DE PROFUNDIDAD	9	23	7	6	6	9	9	23	21	22	6	14	155
BESUGO	-	-	-	-	-	-	-	-	1	-	-	-	1
BONITO	11	7	3	-	1	-	-	-	-	-	-	-	22
CABALLA	49	1035	1590	2676	284	215	-	14	-	2	28	64	5957
COJINOBA DEL NORTE	3	2	2	3	9	1	3	-	7	7	16	4	57
CONGRIO COLORADO	11	9	9	9	8	4	8	8	3	2	6	3	80
CONGRIO NEGRO	1	1	-	-	1	1	-	-	-	-	1	-	5
CORVINA	-	-	-	-	-	-	-	4	2	1	1	-	8
DORADO	8	3	38	26	-	-	-	-	-	-	-	6	81
JUREL	507	396	1667	1124	55	37	342	-	117	641	310	1370	6566
LENGUADO	1	-	-	-	-	-	-	-	-	-	1	-	2
MERLUZA COMUN	11	1	1	2	3	1	2	20	8	1	1	-	51
SARDINA	136	188	1078	222	73	260	-	34	-	1	13	-	2005
SIERRA	3	5	6	3	3	4	4	7	6	1	3	-	45
TIBURON O MARRAJO	9	4	1	11	13	4	1	19	8	1	7	3	81
VIEJA O MULATA	1	-	-	-	-	-	-	-	-	1	1	-	3
PESCADO NO CLASIFICADO	1	1	1	-	1	1	1	2	1	1	-	-	10
ALMEJA	3	5	2	1	1	1	1	-	-	1	1	-	16
CARACOL LOCATE	-	-	-	3	-	-	-	1	-	-	-	-	4
CARACOL TEGULA	1	2	-	1	1	-	-	-	-	-	2	-	7
CHOLGA	2	1	1	4	1	1	-	1	-	1	1	-	13
CHORO	3	-	-	-	-	-	-	-	-	-	-	-	3
LAPA	117	77	107	116	119	12	7	18	20	9	33	17	652
LAPA NEGRA	-	-	-	-	-	-	-	-	-	-	-	5	5
LAPA REINA	-	-	-	-	-	-	-	-	-	-	-	1	1
LAPA ROSADA	-	-	-	-	-	-	-	-	-	-	-	4	4
LOCO	-	-	-	-	-	-	-	-	3	3	27	6	39
OSTION DEL NORTE	265	167	1224	511	414	314	199	19	143	758	1124	940	6078
OSTRA DEL PACIFICO	-	2	-	-	-	-	-	-	-	-	-	-	2
PULPO	28	-	5	49	39	64	-	4	19	26	-	-	234
CAMARON NAILON	390	562	712	9	481	86	7	3	298	206	-	-	2754
CENTOLLA DEL NORTE	-	2	15	12	13	22	11	6	10	27	18	11	147
JAIBA MORA	1	-	-	2	1	-	-	-	-	-	-	-	4
JAIBA PELUDA O PACHONA	4	2	3	2	2	1	1	2	1	-	1	-	19
LANGOSTA ENANA	2	-	-	-	-	-	-	-	-	-	-	-	2
LANGOSTINO AMARILLO	-	4	23	578	256	173	2	130	241	414	84	-	1905
LANGOSTINO COLORADO	-	-	4	-	99	592	61	79	-	-	798	589	2222
ERIZO	46	18	1	-	90	5	10	60	35	2	-	-	267
PIURE	10	7	2	8	5	1	1	3	1	2	1	1	42
TOTAL ALGAS	3618	5185	5785	2991	4351	3067	2566	1591	1368	2380	3237	894	37033
TOTAL PESCADOS	8686	6400	12420	5847	1536	541	416	142	184	684	3569	3306	43731
TOTAL MOLUSCOS	419	254	1339	685	575	392	207	43	185	798	1188	973	7058
TOTAL CRUSTACEOS	397	570	757	603	852	874	82	220	550	647	901	600	7053
TOTAL OTRAS ESPECIES	56	25	3	8	95	6	11	63	36	4	1	1	309
TOTAL GENERAL	13176	12434	20304	10134	7409	4880	3282	2059	2323	4513	8896	5774	95184

III REGION, CHAÑARAL, DESEMBARQUE TOTAL AÑO 2000 POR ESPECIE Y MES (En toneladas)

ESPECIE	ENE	FEB	MAR	ABR	MAY	JUN	JUL	AGO	SEP	OCT	NOV	DIC	Total
CHASCON O HUIRO NEGRO	48	253	5	39	183	-	-	-	138	191	65	6	929
HUIRO	49	51	-	-	2	26	-	82	13	10	32	4	269
ANGUILA	-	-	-	-	2	-	-	2	6	2	-	-	12
BONITO	10	7	2	-	1	-	-	-	-	-	-	-	20
COJINOBA DEL NORTE	-	1	1	1	5	1	2	-	5	6	5	2	29
CONGRIO COLORADO	4	3	2	3	2	1	2	1	-	1	2	1	22
CORVINA	-	-	-	-	-	-	-	4	2	-	1	-	7
DORADO	1	-	17	12	-	-	-	-	-	-	-	1	31
JUREL	-	-	-	-	-	-	-	-	-	78	1	-	79
LENGUADO	-	-	-	-	-	-	-	-	-	-	1	-	1
VIEJA O MULATA	-	-	-	-	-	-	-	-	-	1	1	-	2
ALMEJA	-	-	-	-	-	-	-	-	-	1	1	-	2
CHOLGA	1	-	1	1	1	1	-	1	-	1	-	-	7
LAPA	10	37	56	14	60	3	2	3	4	5	5	2	201
OSTION DEL NORTE	-	-	-	-	-	-	-	-	-	15	-	-	15
PULPO	7	-	-	18	13	19	-	2	7	5	-	-	71
CENTOLLA DEL NORTE	-	-	-	-	-	-	-	-	-	-	-	4	4
JAIBA MORA	1	-	-	-	-	-	-	-	-	-	-	-	1
ERIZO	43	18	1	-	86	5	10	54	19	2	-	-	238
TOTAL ALGAS	97	304	5	39	185	26	0	82	151	201	97	10	1197
TOTAL PESCADOS	15	11	22	16	10	2	4	7	13	88	11	4	200
TOTAL MOLUSCOS	18	37	57	33	74	23	2	6	11	27	6	2	290
TOTAL CRUSTACEOS	1	0	0	0	0	0	0	0	0	0	0	4	4
TOTAL OTRAS ESPECIES	43	18	1	0	86	5	10	54	19	2	0	0	238
TOTAL GENERAL	174	370	85	88	355	56	16	149	194	318	114	20	1959

III REGION, CALDERA, DESEMBARQUE TOTAL AÑO 2000
POR ESPECIE Y MES
 (En toneladas)

ESPECIE	ENE	FEB	MAR	ABR	MAY	JUN	JUL	AGO	SEP	OCT	NOV	DIC	Total
CHASCA	-	-	-	-	-	-	-	-	-	1	-	-	1
CHASCÓN O HUIRO NEGRO	1375	915	1177	569	718	477	90	95	333	497	1145	509	7900
CHICOREA DE MAR	-	-	2	38	12	7	-	17	-	35	90	27	228
HUIRO	61	44	-	49	77	13	10	47	7	8	26	10	352
HUIRO PALO	265	70	23	49	115	146	239	115	-	15	283	-	1320
PELILLO	191	112	151	181	196	174	88	118	149	182	99	88	1729
ALBACORA O PEZ ESPADA	-	-	1	10	15	4	46	2	3	-	-	-	81
ANCHOVETA	7925	4725	8016	1755	1062	-	-	-	-	1	3174	1836	28494
ANGUILA	-	-	-	-	-	-	-	7	-	-	-	-	7
ATUN ALETA LARGA	-	-	-	-	-	-	-	-	-	-	1	-	1
AZULEJO	-	-	-	-	-	-	-	-	1	-	-	-	1
BACALAO DE PROFUNDIDAD	9	22	6	6	5	9	6	17	19	10	2	14	125
BESUGO	-	-	-	-	-	-	-	-	1	-	-	-	1
BONITO	1	-	1	-	-	-	-	-	-	-	-	-	2
CABALLA	49	1035	1590	2676	284	215	-	14	-	2	28	64	5957
COJINOBA DEL NORTE	1	-	1	2	1	-	1	-	2	1	10	1	20
CONGRIO COLORADO	1	4	5	3	5	3	6	6	3	1	1	1	39
CORVINA	-	-	-	-	-	-	-	-	-	1	-	-	1
CORADO	7	2	21	14	-	-	-	-	-	-	-	-	49
JUREL	507	396	1667	1124	55	37	340	-	116	563	205	1370	6380
MERLUZA COMUN	-	1	1	-	2	-	2	19	8	1	1	-	35
SARDINA	136	188	1078	222	73	260	-	34	-	1	13	-	2005
SIERRA	2	2	1	1	1	3	4	3	2	-	-	-	19
PIBURÓN O MARRAJÓ	9	4	1	11	13	4	1	19	8	1	7	3	81
PESCADO NO CLASIFICADO	1	1	1	-	1	1	1	2	1	1	-	-	10
ALMEJA	2	5	2	1	1	1	1	-	-	-	-	-	13
MARACOL LOCATE	-	-	-	3	-	-	-	1	-	-	-	-	4
LAPA	30	13	31	36	47	3	5	3	3	2	1	3	177
LAPA NEGRA	-	-	-	-	-	-	-	-	-	-	-	4	4
LAPA REINA	-	-	-	-	-	-	-	-	-	-	-	1	1
OSTION DEL NORTE	265	167	1224	507	414	314	199	19	143	693	1118	936	5999
OSTRA DEL PACIFICO	-	2	-	-	-	-	-	-	-	-	-	-	2
PULPO	19	-	5	24	25	34	-	1	8	14	-	-	130
CAMARÓN NAILÓN	359	541	601	9	461	85	6	3	262	169	-	-	2496
CENTOLLA DEL NORTE	-	2	15	12	13	22	11	6	10	27	18	7	143
JAIBA PELUDA O PACHONA	3	2	3	2	2	1	1	2	1	-	1	-	18
LANGOSTA ENANA	2	-	-	-	-	-	-	-	-	-	-	-	2
LANGOSTINO AMARILLO	-	4	17	212	134	138	1	52	135	91	-	-	784
LANGOSTINO COLORADO	-	-	4	-	99	563	61	79	-	-	798	589	2193
ERIZO	3	-	-	-	4	-	-	6	4	-	-	-	17
PIURE	5	4	2	3	2	1	1	1	1	-	-	-	20
TOTAL ALGAS	1892	1141	1353	886	1118	817	427	392	489	738	1643	634	11530
TOTAL PESCADOS	8648	6380	12390	5824	1517	536	407	123	164	583	3442	3294	43308
TOTAL MOLUSCOS	316	187	1262	571	487	352	205	24	154	709	1119	944	6330
TOTAL CRUSTACEOS	364	549	640	235	709	809	80	142	408	287	817	596	5636
TOTAL OTRAS ESPECIES	8	4	2	3	6	1	1	7	5	0	0	0	37
TOTAL GENERAL	11228	8261	15647	7519	3837	2515	1120	688	1220	2317	7021	5468	66841

III REGION, HUASCO, DESEMBARQUE TOTAL AÑO 2000
POR ESPECIE Y MES
 (En toneladas)

ESPECIE	ENE	FEB	MAR	ABR	MAY	JUN	JUL	AGO	SEP	OCT	NOV	DIC	Total
CHASCON O HUIRO NEGRO	1025	2690	2905	1279	1972	1492	1266	470	341	750	970	237	15397
HUIRO	260	563	819	73	76	65	211	51	65	-	43	-	2226
HUIRO PALO	344	487	703	714	1000	667	662	596	322	691	484	13	6683
ANGUILA	-	-	-	-	-	-	-	-	-	-	-	6	6
BACALAO DE PROFUNDIDAD	-	1	1	-	1	-	3	6	2	12	4	-	30
COJINOBA DEL NORTE	2	1	-	-	3	-	-	-	-	-	1	1	8
CONGRIO COLORADO	6	2	2	3	1	-	-	1	-	-	3	1	19
CONGRIO NEGRO	1	1	-	-	1	1	-	-	-	-	1	-	5
DORADO	-	1	-	-	-	-	-	-	-	-	-	-	1
JUREL	-	-	-	-	-	-	2	-	1	-	104	-	107
LENGUADO	1	-	-	-	-	-	-	-	-	-	-	-	1
MERLUZA COMUN	11	-	-	2	1	1	-	1	-	-	-	-	15
SIERRA	1	3	5	2	2	1	-	4	4	1	3	-	26
VIEJA O MULATA	1	-	-	-	-	-	-	-	-	-	-	-	1
ALMEJA	1	-	-	-	-	-	-	-	-	-	-	-	1
CARACOL TEGULA	1	2	-	1	1	-	-	-	-	-	2	-	7
CHOLGA	1	1	-	3	-	-	-	-	-	-	1	-	6
CHORO	3	-	-	-	-	-	-	-	-	-	-	-	3
LAPA	77	27	20	66	12	6	-	12	13	2	27	12	274
LAPA NEGRA	-	-	-	-	-	-	-	-	-	-	-	1	1
LAPA ROSADA	-	-	-	-	-	-	-	-	-	-	-	4	4
LOCO	-	-	-	-	-	-	-	-	3	3	27	6	39
OSTION DEL NORTE	-	-	-	4	-	-	-	-	-	50	6	4	64
PULPO	2	-	-	7	1	11	-	1	4	7	-	-	33
CAMARON NAILON	31	21	111	-	20	1	1	-	36	37	-	-	253
JAIBA MORA	-	-	-	2	1	-	-	-	-	-	-	-	3
JAIBA PELUDA O PACHONA	1	-	-	-	-	-	-	-	-	-	-	-	1
LANGOSTINO AMARILLO	-	-	6	366	122	35	1	78	106	323	84	-	1121
LANGOSTINO COLORADO	-	-	-	-	-	29	-	-	-	-	-	-	29
ERIZO	-	-	-	-	-	-	-	-	12	-	-	-	12
PIURE	5	3	-	5	3	-	-	2	-	2	1	1	22
TOTAL ALGAS	1629	3740	4427	2066	3048	2224	2139	1117	728	1441	1497	250	24306
TOTAL PESCADOS	23	9	8	7	9	3	5	12	7	13	116	8	220
TOTAL MOLUSCOS	85	30	20	81	14	17	0	13	20	62	63	27	432
TOTAL CRUSTACEOS	32	21	117	368	143	65	2	78	142	360	84	0	1412
TOTAL OTRAS ESPECIES	5	3	0	5	3	0	0	2	12	2	1	1	34
TOTAL GENERAL	1774	3803	4572	2527	3217	2309	2146	1222	909	1878	1761	286	26404

IV REGION, DESEMBARQUE TOTAL AÑO 2000
POR ESPECIE Y MES
(En toneladas)

ESPECIE	ENE	FEB	MAR	ABR	MAY	JUN	JUL	AGO	SEP	OCT	NOV	DIC	Total
CHASCA	33	10	7	4	3	4	5	6	22	20	25	10	149
CHASCON O HUIRO NEGRO	3850	162	1328	1683	2401	346	201	817	481	1734	2832	1403	17238
CHICOREA DE MAR	4	1	2	-	2	2	-	-	-	39	35	87	172
COCHAYUYO	23	6	34	10	-	-	-	-	-	-	44	-	117
HUIRO	702	34	896	324	69	7	51	71	1	-	75	24	2254
HUIRO PALO	888	97	215	526	693	279	645	573	278	843	594	734	6365
PELILLO	342	302	777	492	416	437	330	179	103	194	334	235	4141
ALBACORA O PEZ ESPADA	-	-	6	86	80	103	168	145	48	20	48	17	721
ANCHOVETA	1246	3478	2544	5909	3301	3465	2156	18	64	220	54	1160	23615
ANGUILA	12	9	11	7	2	8	3	2	8	1	7	23	93
ATUN ALETA AMARILLA	-	-	-	-	-	-	1	-	1	-	-	-	2
ATUN ALETA LARGA	-	-	-	-	-	-	-	1	-	-	-	-	1
ATUN OJOS GRANDES	-	-	-	-	-	-	-	5	-	-	-	-	6
AZULEJO	-	-	-	-	-	-	1	-	-	-	-	-	25
BACALAO DE PROFUNDIDAD	-	-	-	12	7	17	14	14	6	13	9	13	105
BLANQUILLO	-	3	1	1	1	1	1	1	1	1	2	-	13
CABALLA	18	11	242	1433	244	385	119	70	76	49	4	33	2684
CABINZA	-	-	-	-	-	3	-	-	6	16	2	-	27
COJINOBA DEL NORTE	17	4	2	2	2	5	12	-	30	105	31	2	212
CONGRIO COLORADO	9	6	6	8	4	5	5	3	7	9	3	3	68
CONGRIO DORADO	21	24	19	19	17	7	3	7	4	-	1	1	123
CONGRIO NEGRO	7	7	6	7	4	3	3	3	5	3	3	7	58
CORVINA	1	2	-	1	1	-	-	2	-	1	1	-	9
JUREL	4134	2169	5277	5093	6110	5063	5089	811	360	438	327	1741	36612
LENGUADO	2	2	1	1	1	-	-	1	-	1	-	1	10
LENGUADO FINO	-	-	-	-	-	-	-	1	-	-	-	-	1
MACHUELO O TRITRE	65	45	1	2	77	86	47	78	33	8	3	3	448
MERLUZA COMUN	136	79	71	111	76	97	126	273	138	210	180	54	1551
PALOMETA	4	1	10	-	1	-	-	-	-	-	-	-	16
PEJEPERRO	-	-	-	-	-	-	-	1	-	-	-	-	1
PEJERREY DE MAR	-	-	1	2	-	-	-	-	-	-	-	-	3
PEJESAPO	-	1	-	-	-	-	-	-	-	-	-	-	1
RAYA	4	-	1	-	-	-	-	-	-	-	-	-	5
REINETA	-	-	-	-	-	-	-	-	-	-	1	1	2
ROLLIZO	1	1	-	-	-	-	-	1	-	-	-	-	3
SARDINA	99	121	129	100	81	63	70	81	68	73	16	21	922
SARDINA COMUN	1	3	-	-	-	6	6	-	-	-	-	6	22
SIERRA	11	5	12	12	11	7	4	6	3	5	6	11	93
TIBURON O MARRAJO	2	-	1	10	3	7	13	9	5	5	1	4	60
TURBOT	2	-	-	-	1	1	1	1	-	-	-	-	6
VIDRIOLA O TOREMO	-	-	-	1	-	-	2	2	5	-	-	-	12
VIEJA O MULATA	2	1	1	1	1	1	-	2	3	-	-	1	13
PESCADO NO CLASIFICADO	-	-	2	2	-	-	-	-	6	2	1	1	14
ALMEJA	23	14	4	8	3	5	10	12	5	-	4	11	99
CARACOL RUBIO	4	2	1	2	-	1	1	1	2	2	-	1	17
CARACOL TEGULA	9	10	7	8	9	8	5	6	5	6	2	1	76
CHITON O APRETADOR	-	-	-	1	-	3	3	-	-	-	-	-	7
CHOSHA	1	3	2	-	2	-	-	1	-	-	-	-	9
LAPA	119	88	83	75	68	63	67	118	116	84	9	47	937
LAPA NEGRA	3	2	1	3	-	-	-	4	17	5	1	3	39
LAPA ROSADA	2	3	2	1	-	-	-	4	13	3	2	6	36
LOCO	-	-	-	-	-	-	-	-	8	140	82	28	258
MACHA	45	43	26	19	16	16	6	13	13	7	8	7	219
NAVAJUELA	-	1	-	-	-	-	-	1	-	-	-	-	2
OSTION DEL NORTE	1086	819	817	925	396	854	679	1232	1594	2190	1216	914	12722
OSTRA DEL PACIFICO	-	-	-	-	-	-	-	-	2	-	-	-	2
PULPO	3	1	2	1	2	4	-	-	-	-	-	-	13
TAQUILLA	5	5	6	3	2	-	2	3	8	1	-	-	35
CAMARON NAILON	226	273	302	25	212	58	5	6	231	211	20	-	1569
CENTOLLA DEL NORTE	2	-	-	-	-	-	-	-	-	-	-	-	2
JAIBA LIMON	-	-	-	-	-	-	-	-	-	1	-	2	3
JAIBA MORA	8	5	5	6	5	3	5	5	3	2	8	4	59
JAIBA PELUDA O PACHONA	9	9	15	14	7	12	13	20	21	10	12	11	153
JAIBA REMADORA	-	-	-	-	-	-	-	1	-	-	-	2	3
LANGOSTINO AMARILLO	11	14	4	919	406	281	7	259	92	360	67	-	2420
LANGOSTINO COLORADO	-	-	-	-	-	23	-	1	-	-	109	205	338
PICOROCO	1	-	1	2	3	4	4	7	4	1	1	1	29
ERIZO	-	2	-	-	-	1	-	10	-	-	-	-	13

IV REGION, DESEMBARQUE TOTAL AÑO 2000
POR ESPECIE Y MES
(En toneladas)

ESPECIE	ENE	FEB	MAR	ABR	MAY	JUN	JUL	AGO	SEP	OCT	NOV	DIC	Total
PIURE	35	39	38	36	37	19	29	24	53	20	23	17	370
TOTAL ALGAS	5842	612	3259	3039	3584	1075	1232	1646	885	2830	3939	2493	30436
TOTAL PESCADOS	5794	5972	8344	12820	10025	9333	7844	1538	874	1185	700	3128	67557
TOTAL MOLUSCOS	1300	991	951	1046	498	954	773	1395	1783	2438	1324	1018	14471
TOTAL CRUSTACEOS	257	301	327	966	633	381	34	299	351	585	217	225	4576
TOTAL OTRAS ESPECIES	35	41	38	36	37	20	29	34	53	20	23	17	383
TOTAL GENERAL	13228	7917	12919	17907	14777	11763	9912	4912	3946	7058	6203	6881	117423

IV REGION, COQUIMBO, DESEMBARQUE TOTAL AÑO 2000
POR ESPECIE Y MES
 (En toneladas)



ESPECIE	ENE	FEB	MAR	ABR	MAY	JUN	JUL	AGO	SEP	OCT	NOV	DIC	Total
CHASCON O HUIRO NEGRO	351	66	123	176	193	104	85	35	19	13	267	99	1531
CHICOREA DE MAR	-	-	-	-	-	-	-	-	-	24	-	52	76
HUIRO	3	-	-	-	-	6	29	-	1	-	18	8	65
HUIRO PALO	71	92	-	127	1	86	108	11	3	-	-	6	505
PELILLO	268	231	738	464	403	431	296	172	91	172	302	227	3795
ALBACORA O PEZ ESPADA	-	-	6	86	80	103	168	145	48	20	48	17	721
ANCHOVETA	915	3369	2316	5909	3301	3465	2156	18	64	220	54	1160	22947
ANGUILA	12	9	8	7	-	-	-	-	3	-	7	23	69
ATUN ALETA AMARILLA	-	-	-	-	-	-	1	-	1	-	-	-	2
ATUN ALETA LARGA	-	-	-	-	-	-	-	1	-	-	-	-	1
ATUN OJOS GRANDES	-	-	-	-	-	-	-	5	-	-	-	1	6
AZULEJO	-	-	-	-	-	-	1	-	-	-	-	24	25
BACALAO DE PROFUNDIDAD	-	-	-	12	7	16	14	13	6	12	8	13	101
BLANQUILLO	-	3	1	1	1	1	1	1	1	1	2	-	13
CABALLA	4	1	235	1430	244	383	102	49	75	35	4	32	2594
CABINZA	-	-	-	-	-	3	-	-	6	-	2	-	11
COJINOBA DEL NORTE	17	4	1	1	-	1	4	-	15	69	30	-	142
CONGRIO COLORADO	5	3	1	5	2	3	3	1	4	6	1	2	36
CONGRIO DORADO	14	18	19	19	17	7	3	7	4	-	1	-	109
CONGRIO NEGRO	1	-	-	1	-	1	-	-	-	-	-	-	3
CORVINA	1	2	-	-	-	-	-	2	-	1	1	-	7
JUREL	4108	2141	5179	4951	6061	5052	5089	802	327	151	325	1588	35774
LENGUADO	-	-	-	-	-	-	-	1	-	-	-	-	1
LENGUADO FINO	-	-	-	-	-	-	-	1	-	-	-	-	1
MACHUELO O TRITRE	65	45	1	2	77	79	47	78	33	8	3	3	441
MERLUZA COMUN	117	67	67	96	71	86	101	153	116	192	164	53	1283
PALOMETA	3	-	7	-	1	-	-	-	-	-	-	-	11
PEJEPERRO	-	-	-	-	-	-	-	1	-	-	-	-	1
PEJERREY DE MAR	-	-	-	2	-	-	-	-	-	-	-	-	2
PEJESAPO	-	1	-	-	-	-	-	-	-	-	-	-	1
RAYA	4	-	1	-	-	-	-	-	-	-	-	-	5
ROLLIZO	-	-	-	-	-	-	-	1	-	-	-	-	1
SARDINA	99	121	123	96	81	61	70	78	68	73	16	19	905
SARDINA COMUN	1	3	-	-	-	6	6	-	-	-	-	6	22
SIERRA	4	3	5	-	2	3	2	1	1	-	3	-	24
TIBURON O MARRAJO	2	-	1	10	3	7	13	9	5	5	1	3	59
TURBOT	2	-	-	-	1	1	1	1	-	-	-	-	6
VIDRIOLA O TOREMO	-	-	-	1	-	-	2	2	2	5	-	-	12
VIEJA O MULATA	-	-	-	-	-	-	-	1	-	-	-	-	1
ALMEJA	19	4	3	5	2	1	8	10	1	-	-	9	62
CARACOL TEGULA	3	4	2	4	4	4	1	4	2	3	-	-	31
CHITON O APRETADOR	-	-	-	1	-	3	3	-	-	-	-	-	7
CHOCHA	-	1	-	-	-	-	-	-	-	-	-	-	1
LAPA	28	16	11	11	8	4	6	30	52	36	4	27	233
LAPA NEGRA	-	-	-	3	-	-	-	4	9	1	1	2	20
LAPA ROSADA	-	-	-	1	-	-	-	2	3	-	1	-	7
LOCO	-	-	-	-	-	-	-	8	73	29	18	-	128
MACHA	45	43	25	19	12	12	6	10	5	1	-	-	178
OSTION DEL NORTE	832	819	811	925	396	840	679	1232	1594	2190	1216	914	12448
OSTRA DEL PACIFICO	-	-	-	-	-	-	-	-	2	-	-	-	2
PULPO	3	1	2	1	2	4	-	-	-	-	-	-	13
CAMARON NAILON	226	273	302	25	212	58	5	6	231	211	20	-	1569
CENTOLLA DEL NORTE	2	-	-	-	-	-	-	-	-	-	-	-	2
JAIBA MORA	6	4	1	2	3	-	2	-	1	-	2	-	21
JAIBA PELUDA O PACHONA	1	2	1	-	1	-	2	-	-	-	2	-	9
LANGOSTINO AMARILLO	11	14	4	861	406	281	7	259	92	360	67	-	2362
LANGOSTINO COLORADO	-	-	-	-	-	23	-	1	-	-	109	205	338
ERIZO	-	-	-	-	-	-	-	4	-	-	-	-	4
PIURE	10	17	7	10	3	2	1	3	-	2	1	-	56
TOTAL ALGAS	693	389	861	767	597	627	518	218	114	209	587	392	5972
TOTAL PESCADOS	5374	5790	7971	12629	9949	9278	7784	1371	779	798	670	2944	65337
TOTAL MOLUSCOS	930	888	854	970	424	866	703	1292	1676	2304	1251	970	13130
TOTAL CRUSTACEOS	246	293	308	888	622	362	16	266	324	571	200	205	4301
TOTAL OTRAS ESPECIES	10	17	7	10	3	2	1	7	0	2	1	0	60
TOTAL GENERAL	7253	7377	10001	15264	11595	11137	9022	3154	2893	3884	2709	4511	58800

IV REGION, TONGOY, DESEMBARQUE TOTAL AÑO 2000
POR ESPECIE Y MES
(En toneladas)

ESPECIE	ENE	FEB	MAR	ABR	MAY	JUN	JUL	AGO	SEP	OCT	NOV	DIC	Total
CHASCA	1	2	-	-	-	-	-	-	-	1	-	1	5
CHASCON O HUIRO NEGRO	1576	6	551	200	522	162	52	212	218	482	1015	513	5509
CHICOREA DE MAR	-	-	-	-	2	1	-	-	-	15	35	32	85
COCHAYUYO	1	-	6	-	-	-	-	-	-	-	-	-	7
HUIRO	247	21	316	104	22	-	21	26	-	-	-	5	762
HUIRO PALO	441	-	93	148	240	110	177	200	140	235	313	356	2453
PELILLO	74	70	39	28	13	6	34	7	12	22	32	8	345
ANCHOVETA	331	109	228	-	-	-	-	-	-	-	-	-	668
ANGUILA	-	-	3	-	2	8	3	2	5	1	-	-	24
BACALAO DE PROFUNDIDAD	-	-	-	-	-	1	-	-	-	-	-	-	1
CABALLA	14	10	7	3	-	2	17	21	1	14	-	1	90
CABINZA	-	-	-	-	-	-	-	-	-	16	-	-	16
COJINOBA DEL NORTE	-	-	-	1	1	-	5	-	15	35	-	1	59
CONGRIO COLORADO	2	1	3	1	1	1	1	1	2	2	1	-	15
CONGRIO DORADO	7	6	-	-	-	-	-	-	-	-	-	1	14
CONGRIO NEGRO	2	1	-	-	-	-	-	-	1	-	-	1	5
JUREL	22	28	97	140	47	10	-	9	33	287	2	153	828
LENGUADO	2	2	1	1	1	-	-	-	-	1	-	1	9
MACHUELO O TRITRE	-	-	-	-	-	7	-	-	-	-	-	-	7
MERLUZA COMUN	7	5	-	12	4	11	14	108	11	1	16	1	190
PALOMETAS	1	1	3	-	-	-	-	-	-	-	-	-	5
PEJERREY DE MAR	-	-	1	-	-	-	-	-	-	-	-	-	1
ROLLIZO	1	1	-	-	-	-	-	-	-	-	-	-	2
SARDINA	-	-	6	4	-	2	-	3	-	-	-	2	17
SIERRA	3	1	1	4	-	3	2	-	-	4	2	3	23
VIEJA O MULATA	1	1	1	1	1	1	-	-	2	-	-	1	9
PESCADO NO CLASIFICADO	-	-	-	-	-	-	-	-	6	2	-	-	3
ALMEJA	3	10	1	3	1	3	1	1	2	-	3	1	29
CARACOL RUBIO	4	2	1	2	-	1	1	1	2	2	-	1	17
CARACOL TEGULA	1	2	-	1	2	1	-	-	1	1	-	-	9
CHOCCHA	1	2	2	-	2	-	-	1	-	-	-	-	8
LAPA	5	4	6	3	11	4	7	8	7	3	-	-	58
MACHA	-	-	1	-	4	4	-	3	8	6	8	7	41
NAVAJUELA	-	1	-	-	-	-	-	1	-	-	-	-	2
OSTION DEL NORTE	254	-	6	-	-	14	-	-	-	-	-	-	274
TAQUILLA	5	5	6	3	2	-	2	3	8	1	-	-	35
JAIBA LIMON	-	-	-	-	-	-	-	-	-	1	-	2	3
JAIBA MORA	-	1	1	1	-	1	1	1	-	1	4	2	13
JAIBA PELUDA O PACHONA	7	7	12	12	4	9	8	14	18	8	8	8	115
JAIBA REMADORA	-	-	-	-	-	-	-	1	-	-	-	2	3
PIURE	24	22	31	26	34	17	28	21	53	18	22	17	319
TOTAL ALGAS	2340	99	1005	480	799	279	284	445	370	755	1395	915	9166
TOTAL PESCADOS	393	166	351	167	57	46	42	144	76	363	21	165	1991
TOTAL MOLUSCOS	273	26	23	12	22	27	11	18	28	13	11	9	470
TOTAL CRUSTACEOS	7	8	13	13	4	10	9	16	18	10	12	14	134
TOTAL OTRAS ESPECIES	24	22	31	26	34	17	28	21	53	18	22	17	319
TOTAL GENERAL	3037	321	1423	698	916	379	374	644	545	1159	1461	1120	12077

IV REGION, LOS VILOS, DESEMBARQUE TOTAL AÑO 2000
POR ESPECIE Y MES
 (En toneladas)

ESPECIE	ENE	FEB	MAR	ABR	MAY	JUN	JUL	AGO	SEP	OCT	NOV	DIC	Total
CHASCA	32	8	7	4	3	4	5	6	22	19	25	9	144
CHASCON O HUIRO NEGRO	1923	90	654	1307	1686	80	64	570	244	1239	1550	791	10198
CHICOREA DE MAR	4	1	2	-	-	1	-	-	-	-	-	3	11
COCHAYUYO	22	6	28	10	-	-	-	-	-	-	44	-	110
HUIRO	452	13	580	220	47	1	1	45	-	-	57	11	1427
HUIRO PALO	376	5	122	251	452	83	360	362	135	608	281	372	3407
PELILLO	-	1	-	-	-	-	-	-	-	-	-	-	1
BACALAO DE PROFUNDIDAD	-	-	-	-	-	-	-	1	-	1	1	-	3
COJINOBA DEL NORTE	-	-	1	-	1	4	3	-	-	1	1	1	12
CONGRIO COLORADO	2	2	2	2	1	1	1	1	1	1	1	1	16
CONGRIO NEGRO	4	6	6	6	4	2	3	3	4	3	3	6	50
CORVINA	-	-	-	1	1	-	-	-	-	-	-	-	2
JUREL	4	-	1	2	2	1	-	-	-	-	-	-	10
MERLUZA COMUN	12	7	4	3	1	-	11	12	11	17	-	-	78
REINETA	-	-	-	-	-	-	-	-	-	-	1	1	2
SIERRA	4	1	6	8	9	1	-	5	2	1	1	8	46
FIBURON O MARRAJO	-	-	-	-	-	-	-	-	-	-	-	-	1
PIEJA O MULATA	1	-	-	-	-	-	-	1	1	-	-	-	3
PESCADO NO CLASIFICADO	-	-	2	2	-	-	-	-	-	-	1	1	6
ALMEJA	1	-	-	-	-	1	1	1	2	-	1	1	8
CARACOL TEGULA	5	4	5	3	3	3	4	2	2	2	2	1	36
APA	86	68	66	61	49	55	54	80	57	45	5	20	646
APA NEGRA	3	2	1	-	-	-	-	-	8	4	-	1	19
APA ROSADA	2	3	2	-	-	-	-	2	10	3	1	6	29
COCO	-	-	-	-	-	-	-	-	-	67	53	10	130
JAIBA MORA	2	-	3	3	2	2	2	4	2	1	2	2	25
JAIBA PELUDA O PACHONA	1	-	2	2	2	3	3	6	3	2	2	3	29
LANGOSTINO AMARILLO	-	-	-	58	-	-	-	-	-	-	-	-	58
PICOROCO	1	-	1	2	3	4	4	7	4	1	1	1	29
ERIZO	-	2	-	-	-	1	-	6	-	-	-	-	9
PIURE	1	-	-	-	-	-	-	-	-	-	-	-	1
TOTAL ALGAS	2809	124	1393	1792	2188	169	430	983	401	1866	1957	1186	15298
TOTAL PESCADOS	27	16	22	24	19	9	18	23	19	24	9	19	229
TOTAL MOLUSCOS	97	77	74	64	52	59	59	85	79	121	62	39	868
TOTAL CRUSTACEOS	4	0	6	65	7	9	9	17	9	4	5	6	141
TOTAL OTRAS ESPECIES	1	2	0	0	0	1	0	6	0	0	0	0	10
TOTAL GENERAL	2938	219	1495	1945	2266	247	516	1114	508	2015	2033	1250	16546

V REGION, DESEMBARQUE TOTAL AÑO 2000
POR ESPECIE Y MES
 (En toneladas)

ESPECIE	ENE	FEB	MAR	ABR	MAY	JUN	JUL	AGO	SEP	OCT	NOV	DIC	Total
CHASCON O HUIRO NEGRO	689	-	641	501	1029	193	86	-	168	232	395	369	4303
COCHAYUYO	4	1	28	9	5	7	-	-	-	-	21	-	75
HUIRO	161	4	331	53	11	16	15	16	43	51	56	63	820
HUIRO PALO	51	-	55	50	123	67	229	128	20	181	5	15	924
LUGA-LUGA	7	5	3	4	-	-	-	-	-	-	-	1	20
AGUJILLA	3	1	1	2	-	-	-	-	-	-	-	-	7
ALBACORA O PEZ ESPADA	-	-	-	16	85	153	130	36	27	22	16	14	495
ANCHOVETA	144	2845	14510	6819	7	-	-	-	-	-	-	-	24325
ANGUILA	9	6	5	9	8	15	34	2	1	3	6	5	103
ATUN ALETA AMARILLA	5	3	-	7	9	15	9	-	7	4	5	6	70
ATUN OJOS GRANDES	1	-	-	-	-	-	1	2	-	-	-	-	4
AZULEJO	-	-	-	-	-	-	-	-	-	1	1	2	4
BACALAO DE J.FERNANDEZ	-	1	-	1	-	-	-	-	1	2	1	1	7
BACALAO DE PROFUNDIDAD	17	20	13	50	10	25	24	23	23	8	3	5	221
BESUGO	2	-	9	26	-	15	1	-	2	7	-	55	117
BLANQUILLO	3	-	11	2	1	-	-	-	-	-	-	-	17
BRECA O BILAGAY	10	7	2	3	1	-	-	-	1	8	7	6	45
CABALLA	52	-	-	4	-	-	3	-	-	-	-	-	58
CABRILLA COMUN	-	-	1	3	3	1	1	2	2	1	1	-	13
COJINOBA DEL NORTE	1	69	-	1	1	4	5	4	2	1	10	4	102
CONGRIO COLORADO	20	26	13	14	8	5	7	9	7	13	11	6	135
CONGRIO DORADO	9	11	11	5	14	4	11	16	20	14	14	8	137
CONGRIO NEGRO	32	29	29	24	7	8	19	20	11	16	37	71	300
CORVINA	8	14	13	11	8	8	8	17	9	10	8	8	125
JERGUILLA	2	1	-	-	-	-	-	-	-	-	-	-	3
JUREL	1658	33	28	30	-	3	124	2	-	2	237	467	2584
LENGUADO	4	2	3	3	4	4	3	5	5	4	4	6	47
LISA	11	7	8	5	-	-	-	7	8	6	6	-	58
MACHUELO O TRITRE	-	-	-	-	-	-	-	3	84	165	137	358	747
MATAHUIRA	-	-	-	-	-	-	-	-	1	-	-	-	1
MERLUZA COMUN	2902	4022	2886	2700	3557	2327	2164	1896	3102	2943	2783	1176	32458
MERLUZA DE COLA	-	-	-	-	-	-	-	-	-	-	8	4	12
NANUE	2	-	-	2	3	3	4	-	7	2	2	2	27
PALOMETÁ	6	3	7	1	-	-	-	-	-	-	-	1	15
PAMPANITO	2	2	-	1	-	-	-	-	-	-	-	-	5
PEJEGALLO	4	1	11	4	-	1	-	-	11	1	-	1	34
PEJESAPO	-	-	-	-	-	-	-	-	-	-	-	1	1
RAYA	18	9	14	33	10	11	14	20	13	28	10	21	201
REINETA	114	33	99	203	222	192	176	125	65	121	372	418	2140
REMOREMO	-	-	-	-	-	-	-	-	-	-	-	1	1
ROBALO	2	3	1	1	-	-	-	1	2	1	7	-	18
ROLLIZO	3	-	-	-	-	-	-	-	-	1	-	-	4
SARDINA	279	774	620	560	1383	671	488	482	996	517	240	87	7097
SARDINA COMUN	2117	1032	2045	1376	-	-	-	-	-	-	-	-	6570
SIERRA	28	55	30	68	79	15	13	23	15	1	3	4	334
TIBURON O MARRAJO	20	3	3	4	2	1	6	-	8	-	-	65	112
TOLLO	5	3	1	2	-	-	-	1	1	-	2	1	15
TURBOT	15	23	18	27	18	19	8	26	24	21	15	39	250
VIDRIOLA O TOREMO	2	1	-	-	-	-	-	-	-	-	2	-	5
VIEJA O MULATA	-	-	-	-	2	-	-	-	2	2	5	5	15
PESCADO NO CLASIFICADO	1	1	-	1	-	-	2	1	1	2	-	1	10
ABALON ROJO	-	-	6	-	4	8	-	11	-	11	8	4	53
ALMEJA	17	15	6	7	4	-	-	2	6	5	4	5	71
CARACOL TEGULA	3	3	3	4	4	2	1	4	2	2	3	3	34
CARACOL TRUMULCO	-	-	-	-	-	-	2	-	-	-	-	-	2
CHORITO	-	-	3	3	2	1	1	-	1	-	-	-	11
CHORO	9	14	13	11	17	13	10	17	6	-	-	-	110
LAPA	31	24	40	34	50	19	25	31	40	34	24	28	380
LAPA NEGRA	-	-	-	-	-	-	-	-	-	4	1	9	14
LAPA ROSADA	-	-	-	-	-	-	-	-	-	1	-	4	5
LOCO	-	-	-	-	-	-	-	-	-	2	9	57	68
OSTION DEL NORTE	-	1	-	-	-	-	-	1	-	1	-	2	5
OSTRA DEL PACIFICO	1	2	-	1	-	1	1	-	1	2	1	1	11
CAMARON NAILON	102	95	145	6	85	46	6	3	253	213	7	-	961
CANGREJO DORADO DE J. FERN	-	-	-	-	1	2	1	1	1	2	1	4	10
GAMBA	-	-	-	7	-	5	11	5	-	2	10	14	54
JAIBA LIMON	-	-	-	10	7	7	2	-	-	-	2	-	28
JAIBA MORA	17	8	12	14	14	4	17	6	9	8	6	10	125
JAIBA PELUDA O PACHONA	1	2	1	1	1	1	1	2	2	1	2	-	15

V REGION, DESEMBARQUE TOTAL AÑO 2000
 POR ESPECIE Y MES
 (En toneladas)

ESPECIE	ENE	FEB	MAR	ABR	MAY	JUN	JUL	AGO	SEP	OCT	NOV	DIC	Total
ANGOSTA DE J.FERNANDEZ	5	4	1	2	-	-	-	-	1	2	2	-	17
ANGOSTINO AMARILLO	-	-	-	262	20	24	19	61	-	72	97	25	580
ANGOSTINO COLORADO	-	-	-	98	26	-	10	39	-	10	4	-	187
ANGOSTINO NEGRO	6	3	9	-	-	1	-	3	4	2	1	1	30
CRUSTACEO NO CLASIFICADO	-	-	-	-	-	-	-	-	-	2	1	-	3
CHILIZO	3	3	3	4	1	-	-	22	12	9	-	-	57
CHILIZO	13	12	1	2	2	1	4	7	5	5	2	2	56
TOTAL ALGAS	912	10	1058	617	1168	283	330	144	231	464	477	448	6142
TOTAL PESCADOS	7511	9040	20392	12018	5442	3500	3255	2723	4458	3927	3953	2852	79071
TOTAL MOLUSCOS	61	59	71	60	81	44	40	66	56	62	50	113	763
TOTAL CRUSTACEOS	131	112	168	400	154	90	67	120	270	314	133	54	2013
TOTAL OTRAS ESPECIES	16	15	4	6	3	1	4	29	17	14	2	2	113
TOTAL GENERAL	8631	9236	21693	13101	6848	3918	3696	3082	5032	4781	4615	3469	88102

V REGION, QUINTERO, DESEMBARQUE TOTAL AÑO 2000
POR ESPECIE Y MES
 (En toneladas)

ESPECIE	ENE	FEB	MAR	ABR	MAY	JUN	JUL	AGO	SEP	OCT	NOV	DIC	Total
CHASCON O HUIRO NEGRO	689	-	641	501	1029	193	86	-	112	151	395	348	4145
COCHAYUYO	3	-	27	8	5	7	-	-	-	-	21	-	71
HUIRO	159	2	328	51	9	13	12	14	41	49	53	60	791
HUIRO PALO	51	-	55	50	109	67	229	128	20	174	5	15	903
ANGUILA	-	-	-	2	3	-	-	-	-	-	1	-	6
BACALAO DE PROFUNDIDAD	-	3	2	1	3	-	-	-	1	1	1	1	13
COJINOBA DEL NORTE	1	2	-	1	1	3	5	3	1	1	1	2	21
CONGRIO COLORADO	7	10	2	3	-	-	-	1	1	2	2	1	29
CONGRIO DORADO	2	2	8	4	10	3	2	2	3	-	-	-	36
CONGRIO NEGRO	10	5	9	4	1	3	12	6	4	7	23	7	91
CORVINA	1	2	2	1	-	1	1	-	1	-	-	-	9
JUREL	-	-	-	-	-	-	2	-	-	-	-	-	2
LENGUADO	1	-	-	-	-	-	-	-	-	-	-	-	1
MACHUELO O TRITRE	-	-	-	-	-	-	-	3	10	-	3	-	16
MERLUZA COMUN	125	90	142	192	121	121	316	372	486	581	494	84	3124
PALOMETA	5	3	7	1	-	-	-	-	-	-	-	1	17
RAYA	-	-	11	-	-	-	-	-	-	-	-	-	11
REINETA	13	-	1	-	5	16	41	-	-	-	42	51	169
SARDINA	16	130	161	95	86	12	-	15	48	47	67	45	722
SARDINA COMUN	-	-	6	10	-	-	-	-	-	-	-	-	16
SIERRA	8	7	3	31	19	6	6	5	1	-	2	2	90
TIBURON O MARRAJO	3	2	-	-	-	-	-	-	-	-	-	-	5
TOLLO	1	-	-	-	-	-	-	-	-	-	-	-	1
TURBOT	15	23	18	27	18	19	8	26	24	21	15	39	253
ABALON ROJO	-	-	6	-	4	8	-	11	-	11	8	4	52
ALMEJA	2	1	-	-	-	-	-	-	-	-	-	-	3
CARACOL TEGULA	1	-	-	-	-	-	-	-	1	-	-	-	2
CARACOL TRUMULCO	-	-	-	-	-	-	1	-	-	-	-	-	1
LAPA	11	5	9	7	16	4	7	8	18	18	10	18	131
LAPA NEGRA	-	-	-	-	-	-	-	-	-	4	1	9	14
LAPA ROSADA	-	-	-	-	-	-	-	-	-	1	-	4	5
LOCO	-	-	-	-	-	-	-	-	-	2	9	44	55
OSTION DEL NORTE	-	1	-	-	-	-	-	1	-	1	-	2	5
OSTRA DEL PACIFICO	1	2	-	1	-	1	1	-	1	2	1	1	11
CAMARON NAILON	85	83	124	6	72	46	-	-	240	196	6	-	858
GAMBA	-	-	-	3	-	5	9	5	-	2	10	14	48
JAIBA MORA	3	5	2	1	1	-	-	1	1	-	1	1	16
JAIBA PELUDA O PACHONA	1	2	1	1	1	1	1	2	2	1	2	-	15
LANGOSTINO AMARILLO	-	-	-	179	-	8	-	-	-	62	55	-	304
PICOROCO	6	3	9	-	-	1	-	3	3	2	1	1	25
ERIZO	1	2	2	3	1	-	-	22	-	2	-	-	33
PIURE	8	6	1	-	-	-	1	2	-	-	-	-	18
TOTAL ALGAS	902	2	1051	610	1152	280	327	142	173	374	474	423	5910
TOTAL PESCADOS	208	279	372	372	267	184	393	433	580	660	651	233	4632
TOTAL MOLUSCOS	15	9	15	8	20	13	9	20	20	39	29	82	279
TOTAL CRUSTACEOS	95	93	136	190	74	61	10	11	246	263	75	16	1270
TOTAL OTRAS ESPECIES	9	8	3	3	1	0	1	24	0	2	0	0	57
TOTAL GENERAL	1229	391	1577	1183	1514	538	740	630	1019	1338	1229	754	12142

V REGION, VALPARAISO, DESEMBARQUE TOTAL AÑO 2000
 POR ESPECIE Y MES
 (En toneladas)

ESPECIE	ENE	FEB	MAR	ABR	MAY	JUN	JUL	AGO	SEP	OCT	NOV	DIC	Total
AGUJILLA	1	1	-	-	-	-	-	-	-	-	-	-	2
ALBACORA O PEZ ESPADA	-	-	-	15	76	64	17	16	27	22	16	14	267
ANCHOVETA	35	45	24	29	7	-	-	-	-	-	-	-	140
ANGUILA	9	6	5	7	5	-	-	-	1	3	3	4	43
ATUN ALETA AMARILLA	5	3	-	7	9	15	9	-	7	4	5	6	70
ATUN OJOS GRANDES	1	-	-	-	-	-	1	2	-	-	-	-	4
AZULEJO	-	-	-	-	-	-	-	-	-	1	1	2	4
BACALAO DE J.FERNANDEZ	-	1	-	1	-	-	-	-	1	2	1	1	7
BACALAO DE PROFUNDIDAD	-	12	6	47	6	6	6	3	4	1	-	1	92
BESUGO	-	-	1	26	-	15	1	-	-	7	-	55	105
BRECA O BILAGAY	10	7	2	3	1	-	-	-	1	8	7	6	45
CABRILLA COMUN	-	-	1	3	3	1	1	1	2	1	1	-	14
COJINOBA DEL NORTE	-	-	-	-	-	-	-	1	1	-	1	-	4
CONGRIO COLORADO	10	9	5	7	3	1	3	3	3	6	5	-	55
CONGRIO DORADO	-	-	-	-	-	-	-	8	-	2	1	-	11
CONGRIO NEGRO	14	9	9	15	3	1	-	1	2	4	4	8	70
CORVINA	-	5	1	-	-	-	1	5	-	-	-	6	18
HERGUILLA	2	1	-	-	-	-	-	-	-	-	-	3	6
JUREL	7	21	-	1	-	-	-	-	-	2	3	9	43
LENGUADO	1	1	-	-	-	-	-	-	1	1	1	4	9
MATAHUIRA	-	-	-	-	-	-	-	-	1	-	-	-	1
MERLUZA COMUN	1528	2177	1255	1379	1807	995	948	1199	1049	1406	1698	807	16248
MERLUZA DE COLA	-	-	-	-	-	-	-	-	-	-	8	3	11
NANUE	2	-	-	2	3	3	4	-	7	2	2	2	27
PAMPANITO	2	2	-	1	-	-	-	-	-	-	-	-	5
REINETA	35	8	58	163	149	161	95	72	34	57	266	301	1399
REMOREMO	-	-	-	-	-	-	-	-	-	-	-	1	1
SARDINA	34	26	5	5	-	-	-	-	-	-	-	-	70
SARDINA COMUN	-	-	-	12	-	-	-	-	-	-	-	-	12
SIERRA	18	44	25	37	60	9	7	18	14	1	1	2	236
TIBURON O MARRAJO	17	1	-	3	2	-	2	-	8	-	-	65	98
VIDRIOLA O TOREMO	2	1	-	-	-	-	-	-	-	-	2	-	5
VIEJA O MULATA	-	-	-	-	2	-	-	-	-	-	4	3	9
PESCADO NO CLASIFICADO	1	1	-	-	-	-	1	1	1	2	-	1	8
ALMEJA	-	-	-	-	1	-	-	-	-	-	-	-	1
CARACOL TEGULA	2	3	3	4	4	2	1	4	1	2	3	3	32
CARACOL TRUMULCO	-	-	-	-	-	-	1	-	-	-	-	-	1
CHORITO	-	-	3	3	2	1	1	-	1	-	-	-	11
CHORO	-	-	-	-	-	-	-	2	-	-	-	-	2
LAPA	19	17	29	17	29	13	17	18	12	13	10	7	201
LOCO	-	-	-	-	-	-	-	-	-	-	-	4	4
CAMARON NAILON	11	8	16	-	9	-	6	3	13	16	1	-	83
CANGREJO DORADO DE J. FERN	-	-	-	-	1	2	1	1	1	2	1	4	13
GAMBA	-	-	-	4	-	-	2	-	-	-	-	-	6
JAIBA LIMON	-	-	-	10	7	7	2	-	-	-	2	-	28
JAIBA MORA	13	3	10	13	13	4	17	5	7	7	4	6	102
LANGOSTA DE J.FERNANDEZ	5	4	1	2	-	-	-	-	1	2	2	-	17
LANGOSTINO AMARILLO	-	-	-	62	4	-	6	54	-	10	34	17	187
LANGOSTINO COLORADO	-	-	-	-	-	-	10	27	-	9	-	-	46
CRUSTACEO NO CLASIFICADO	-	-	-	-	-	-	-	-	-	2	1	-	3
ERIZO	2	1	1	1	-	-	-	-	12	7	-	-	24
PIURE	-	-	-	2	-	-	-	-	-	-	-	-	2
TOTAL ALGAS	0	0	0	0	0	0	0	0	0	0	0	0	0
TOTAL PESCADOS	1734	2381	1397	1763	2136	1271	1096	1330	1164	1532	2030	1305	19139
TOTAL MOLUSCOS	21	20	35	24	36	16	20	24	14	15	13	14	252
TOTAL CRUSTACEOS	29	15	27	91	34	13	44	90	22	48	45	27	485
TOTAL OTRAS ESPECIES	2	1	1	3	0	0	0	0	12	7	0	0	26
TOTAL GENERAL	1786	2417	1460	1881	2206	1300	1160	1444	1212	1602	2088	1346	19902

V REGION, SAN ANTONIO, DESEMBARQUE TOTAL AÑO 2000
POR ESPECIE Y MES
(En toneladas)

ESPECIE	ENE	FEB	MAR	ABR	MAY	JUN	JUL	AGO	SEP	OCT	NOV	DIC	Total
CHASCON O HUIRO NEGRO	-	-	-	-	-	-	-	-	56	81	-	21	158
COCHAYUYO	1	1	1	1	-	-	-	-	-	-	-	-	4
HUIRO	2	2	3	2	2	3	3	2	2	2	3	3	29
HUIRO PALO	-	-	-	-	14	-	-	-	-	7	-	-	21
LUGA-LUGA	7	5	3	4	-	-	-	-	-	-	-	1	20
AGUJILLA	2	-	1	2	-	-	-	-	-	-	-	-	5
ALBACORA O PEZ ESPADA	-	-	-	1	9	89	113	20	-	-	-	-	232
ANCHOVETA	109	2800	14486	6790	-	-	-	-	-	-	-	-	24185
ANGUILA	-	-	-	-	-	15	34	2	-	-	2	1	54
BACALAO DE PROFUNDIDAD	17	5	5	2	1	19	18	20	18	6	2	3	116
BESUGO	2	-	8	-	-	-	-	-	2	-	-	-	12
BLANQUILLO	3	-	11	2	1	-	-	-	-	-	-	-	17
CABALLA	52	-	-	4	-	-	3	-	-	-	-	-	59
CABRILLA COMUN	-	-	-	-	-	-	-	1	-	-	-	-	1
COJINOBA DEL NORTE	-	67	-	-	-	1	-	-	-	-	8	1	77
CONGRIO COLORADO	3	7	6	4	5	4	4	5	3	5	4	5	55
CONGRIO DORADO	7	9	3	1	4	1	9	6	17	12	13	8	90
CONGRIO NEGRO	8	15	11	5	3	4	7	13	5	5	10	56	142
CORVINA	7	7	10	10	8	7	6	12	8	10	8	2	95
JUREL	1651	12	28	29	-	3	122	2	-	-	234	458	2539
LENGUADO	2	1	3	3	4	4	3	5	4	3	3	2	37
LISA	11	7	8	5	-	-	-	7	8	6	6	-	58
MACHUELO O TRITRE	-	-	-	-	-	-	-	-	74	165	134	358	731
MERLUZA COMUN	1249	1755	1489	1129	1629	1211	900	325	1567	956	591	285	13086
MERLUZA DE COLA	-	-	-	-	-	-	-	-	-	-	-	1	1
PALOMETA	1	-	-	-	-	-	-	-	-	-	-	-	1
PEJEGALLO	4	1	11	4	-	1	-	-	11	1	-	1	34
PEJESAPO	-	-	-	-	-	-	-	-	-	-	-	1	1
RAYA	18	9	3	33	10	11	14	20	13	28	10	21	190
REINETA	66	25	40	40	68	15	40	53	31	64	64	66	572
ROBALO	2	3	1	1	-	-	-	1	2	1	7	-	18
ROLLIZO	3	-	-	-	-	-	-	-	-	1	-	-	4
SARDINA	229	618	454	460	1297	659	488	467	948	470	173	42	6305
SARDINA COMUN	2117	1032	2039	1354	-	-	-	-	-	-	-	-	6542
SIERRA	2	4	2	-	-	-	-	-	-	-	-	-	8
TIBURON O MARRAJO	-	-	3	1	-	1	4	-	-	-	-	-	9
TOLLO	4	3	1	2	-	-	-	1	1	-	2	1	15
VIEJA O MULATA	-	-	-	-	-	-	-	-	2	2	1	2	7
PESCADO NO CLASIFICADO	-	-	-	1	-	-	1	-	-	-	-	-	2
ALMEJA	15	14	6	7	3	-	-	2	6	5	4	5	67
CHORO	9	14	13	11	17	13	10	15	6	-	-	-	108
LAPA	1	2	2	10	5	2	1	5	10	3	4	3	48
LOCO	-	-	-	-	-	-	-	-	-	-	-	9	9
CAMARON NAILON	6	4	5	-	4	-	-	-	-	1	-	-	20
JAIBA MORA	1	-	-	-	-	-	-	-	1	1	1	3	7
LANGOSTINO AMARILLO	-	-	-	21	16	16	13	7	-	-	8	8	89
LANGOSTINO COLORADO	-	-	-	98	26	-	-	12	-	1	4	-	141
PICOROCO	-	-	-	-	-	-	-	-	1	-	-	-	1
PIURE	5	6	-	-	2	1	3	5	5	5	2	2	36
TOTAL ALGAS	10	8	7	7	16	3	3	2	58	90	3	25	232
TOTAL PESCADOS	5569	6380	18623	9883	3039	2045	1766	960	2714	1735	1272	1314	55300
TOTAL MOLUSCOS	25	30	21	28	25	15	11	22	22	8	8	17	232
TOTAL CRUSTACEOS	7	4	5	119	46	16	13	19	2	3	13	11	258
TOTAL OTRAS ESPECIES	5	6	0	0	2	1	3	5	5	5	2	2	36
TOTAL GENERAL	5616	6428	18656	10037	3128	2080	1796	1008	2801	1841	1298	1369	56058

VI REGION, DESEMBARQUE TOTAL AÑO 2000
POR ESPECIE Y MES
(En toneladas)

ESPECIE	ENE	FEB	MAR	ABR	MAY	JUN	JUL	AGO	SEP	OCT	NOV	DIC	Total
CHASCA	68	41	40	21	26	16	1	2	38	26	70	26	375
CHICOREA DE MAR	177	178	132	60	215	4	-	-	10	20	164	177	1137
COCHAYUYO	42	56	61	30	6	-	-	-	1	16	25	15	252
HUIRO	3	3	6	-	-	-	-	-	-	-	-	-	12
LUGO LUGA	227	99	89	40	5	1	-	-	-	33	29	16	539
CABINZA	-	-	1	2	2	-	-	-	-	-	-	-	5
COJINOBA DEL NORTE	-	-	1	2	2	-	-	-	-	-	-	1	6
CONGRIO COLORADO	1	-	1	1	-	4	1	1	1	-	1	-	11
CONGRIO DORADO	-	1	1	2	4	-	3	2	1	2	-	-	16
CONGRIO NEGRO	1	2	2	3	1	-	2	2	3	4	2	5	27
CORVINA	4	4	6	3	4	9	7	2	4	1	1	1	46
LENGUADO	1	-	2	2	2	-	-	-	-	-	-	-	7
LISA	7	4	7	4	5	2	-	1	1	5	6	-	42
MERLUZA COMUN	6	18	54	51	41	27	53	54	38	44	41	40	467
PEJEGALLO	-	-	4	3	3	5	4	1	2	1	1	1	25
RAYA	-	-	1	1	1	1	-	-	1	1	-	-	6
REINETA	-	-	3	6	7	1	1	-	-	-	-	-	18
ROBALO	1	1	-	1	-	-	-	-	-	1	1	-	5
SIERRA	-	-	-	-	1	-	-	-	-	-	-	-	1
TOLLO	-	-	2	3	3	1	-	1	1	-	-	-	11
VIEJA O MULATA	-	-	-	-	-	-	1	-	-	-	-	-	1
CHORO	14	12	5	8	8	8	1	3	3	-	-	-	62
LAPA	1	1	1	1	1	-	-	-	1	-	-	-	6
JAIBA MORA	-	-	-	-	-	-	-	1	-	-	-	-	1
JAIBA REMADORA	-	-	1	1	-	-	-	-	-	2	1	-	5
PIURE	13	8	4	7	3	3	2	4	1	1	2	-	48
TOTAL ALGAS	517	377	328	151	252	21	1	2	49	95	288	234	2315
TOTAL PESCADOS	21	30	85	84	76	50	72	64	52	59	53	48	694
TOTAL MOLUSCOS	15	13	6	9	9	8	1	3	4	0	0	0	68
TOTAL CRUSTACEOS	0	0	1	1	0	0	0	1	0	2	1	0	6
TOTAL OTRAS ESPECIES	13	8	4	7	3	3	2	4	1	1	2	0	48
TOTAL GENERAL	566	428	424	252	340	82	76	74	106	157	344	282	3131

VII REGION, DESEMBARQUE TOTAL AÑO 2000
POR ESPECIE Y MES
 (En toneladas)

ESPECIE	ENE	FEB	MAR	ABR	MAY	JUN	JUL	AGO	SEP	OCT	NOV	DIC	Total
COCHAYUYO	-	-	-	-	-	-	-	-	-	-	3	2	5
LUGA-LUGA	-	-	20	30	-	-	-	-	-	-	-	-	50
ALBACORA O PEZ ESPADA	-	-	-	-	-	-	-	3	-	-	-	-	3
BACALAO DE PROFUNDIDAD	9	71	16	45	14	30	27	46	31	19	23	8	339
COJINOBA DEL NORTE	-	-	-	-	3	3	2	4	6	-	-	1	19
CONGRIO COLORADO	9	2	-	-	2	-	2	2	3	3	2	1	26
CONGRIO DORADO	6	8	3	-	-	3	8	11	21	1	3	3	67
CONGRIO NEGRO	37	39	11	12	7	10	49	89	61	207	240	247	1009
CORVINA	14	24	31	27	9	37	19	5	18	3	3	11	201
JUREL	1	1	2	-	-	-	1	-	-	-	-	-	5
LENGUADO	1	1	-	-	-	-	-	-	-	-	-	-	2
LISA	4	3	2	3	1	-	-	1	1	2	2	1	20
MERLUZA COMUN	426	301	428	865	487	202	626	662	671	578	354	329	5929
PEJEGALLO	10	2	2	23	9	24	2	3	15	2	9	1	102
PEJERREY DE MAR	-	-	-	-	-	-	1	1	-	-	-	-	2
REINETA	8	231	168	334	353	71	127	12	5	10	9	24	1352
ROBALO	3	2	2	3	2	1	2	2	2	1	1	2	23
ROLLIZO	1	-	-	-	-	-	-	-	-	-	-	-	1
RONCACHO	-	-	1	-	1	-	2	2	4	2	-	-	12
SIERRA	4	26	9	11	43	5	16	51	6	3	-	-	174
TOLLO	2	3	1	-	-	1	-	-	1	-	-	-	8
CARACOL TEGULA	-	-	-	-	-	-	-	-	-	1	-	-	1
CHOLGA	11	11	3	5	5	-	5	5	3	-	-	-	48
HUEPO O NAVAJA DE MAR	7	2	2	2	1	-	-	5	3	1	-	-	23
LAPA	-	-	-	-	1	-	1	-	1	1	-	-	4
JAIBA	1	-	-	-	-	-	2	1	2	-	-	1	7
JAIBA MORA	1	-	-	-	-	-	-	-	-	-	-	1	2
JAIBA PELUDA O PACHONA	1	-	-	-	-	-	-	-	-	-	-	-	1
JAIBA REMADORA	1	1	-	-	-	-	-	-	-	1	-	-	3
PIURE	19	6	2	3	6	-	10	11	8	4	1	3	73
TOTAL ALGAS	0	0	20	30	0	0	0	0	0	0	3	2	55
TOTAL PESCADOS	535	714	676	1323	931	387	884	894	845	831	646	628	9294
TOTAL MOLUSCOS	18	13	5	7	7	0	6	10	7	3	0	0	76
TOTAL CRUSTACEOS	4	1	0	0	0	0	2	1	2	1	0	2	13
TOTAL OTRAS ESPECIES	19	6	2	3	6	0	10	11	8	4	1	3	73
TOTAL GENERAL	576	734	703	1363	944	387	902	916	862	839	650	635	9511

VII REGION, CONSTITUCION, DESEMBARQUE TOTAL AÑO 2000
 POR ESPECIE Y MES
 (En toneladas)

ESPECIE	ENE	FEB	MAR	ABR	MAY	JUN	JUL	AGO	SEP	OCT	NOV	DIC	Total
COCHAYUYO	-	-	-	-	-	-	-	-	-	-	3	2	5
ALBACORA O PEZ ESPADA	-	-	-	-	-	-	-	3	-	-	-	-	3
BACALAO DE PROFUNDIDAD	9	71	16	45	14	30	27	46	31	19	23	8	339
COJINOBA DEL NORTE	-	-	-	-	3	3	-	3	6	-	-	1	16
CONGRIO COLORADO	3	-	-	-	2	-	2	3	3	3	1	-	16
CONGRIO DORADO	6	8	3	-	-	3	8	11	21	1	3	3	67
CONGRIO NEGRO	35	38	9	10	5	9	47	89	61	203	239	246	991
CORVINA	11	21	28	23	6	35	13	3	18	3	3	11	175
JUREL	1	1	2	-	-	-	1	-	-	-	-	-	5
LENGUADO	1	1	-	-	-	-	-	-	-	-	-	-	2
LISA	4	3	2	3	1	-	-	1	1	2	2	1	20
MERLUZA COMUN	420	290	414	856	483	199	623	661	671	578	354	324	5873
PEJEGALLO	10	2	1	15	5	23	1	2	13	2	9	1	84
PEJERREY DE MAR	-	-	-	-	-	-	1	1	-	-	-	-	2
REINETA	8	231	168	334	353	71	127	12	5	10	9	24	1352
ROBALO	3	2	2	3	2	1	2	2	2	1	1	2	23
ROLLIZO	1	-	-	-	-	-	-	-	-	-	-	-	1
RONCACHO	-	-	1	-	1	-	-	2	4	2	-	-	12
SIERRA	4	26	9	11	41	5	16	50	6	3	-	-	171
TOLLO	2	3	1	-	-	1	-	-	1	-	-	-	8
CARACOL TEGULA	-	-	-	-	-	-	-	-	-	1	-	-	1
CHOLGA	3	4	2	4	-	-	3	2	1	-	-	-	19
LAPA	-	-	-	-	-	-	1	-	1	1	-	-	3
JAIBA	-	-	-	-	-	-	1	1	-	-	-	1	3
PIURE	1	-	-	-	-	-	1	4	1	3	1	-	11
TOTAL ALGAS	0	0	0	0	0	0	0	0	0	0	3	2	5
TOTAL PESCADOS	518	697	656	1300	916	380	870	888	843	827	644	621	9160
TOTAL MOLUSCOS	3	4	2	4	0	0	4	2	2	2	0	0	23
TOTAL CRUSTACEOS	0	0	0	0	0	0	1	1	0	0	0	1	3
TOTAL OTRAS ESPECIES	1	0	0	0	0	0	1	4	1	3	1	0	11
TOTAL GENERAL	522	701	658	1304	916	380	876	895	846	832	648	624	9202

VII REGION, PELLUHUE, DESEMBARQUE TOTAL AÑO 2000
 POR ESPECIE Y MES
 (En toneladas)

ESPECIE	ENE	FEB	MAR	ABR	MAY	JUN	JUL	AGO	SEP	OCT	NOV	DIC	Total
LUGA-LUGA	-	-	20	30	-	-	-	-	-	-	-	-	50
COJINOBA DEL NORTE	-	-	-	-	-	-	2	1	-	-	-	-	3
CONGRIO COLORADO	6	2	-	-	-	-	-	-	-	-	1	1	10
CONGRIO NEGRO	2	1	2	2	2	1	2	-	-	4	1	1	18
CORVINA	3	3	3	4	3	2	6	2	-	-	-	-	26
MERLUZA COMUN	6	11	14	9	4	3	3	1	-	-	-	5	56
PEJEGALLO	-	-	1	8	4	1	1	1	2	-	-	-	18
SIERRA	-	-	-	-	2	-	-	1	-	-	-	-	3
CHOLGA	8	7	1	1	5	-	2	3	2	-	-	-	29
HUEPO O NAVAJA DE MAR	7	2	2	2	1	-	-	5	3	1	-	-	23
LAPA	-	-	-	-	1	-	-	-	-	-	-	-	1
JAIBA	1	-	-	-	-	-	1	-	2	-	-	-	4
JAIBA MORA	1	-	-	-	-	-	-	-	-	-	-	1	2
JAIBA PELUDA O PACHONA	1	-	-	-	-	-	-	-	-	-	-	-	1
JAIBA REMADORA	1	1	-	-	-	-	-	-	-	1	-	-	3
PIURE	18	6	2	3	6	1	9	7	7	1	-	3	62
TOTAL ALGAS	0	0	20	30	0	0	0	0	0	0	0	0	50
TOTAL PESCADOS	17	17	20	23	15	7	14	6	2	4	2	7	134
TOTAL MOLUSCOS	15	9	3	3	7	0	2	8	5	1	0	0	53
TOTAL CRUSTACEOS	4	1	0	0	0	0	1	0	2	1	0	1	10
TOTAL OTRAS ESPECIES	18	6	2	3	6	0	9	7	7	1	0	3	62
TOTAL GENERAL	54	33	45	59	28	7	26	21	16	7	2	11	309

VIII REGION, DESEMBARQUE TOTAL AÑO 2000
POR ESPECIE Y MES
 (En toneladas)

ESPECIE	ENE	FEB	MAR	ABR	MAY	JUN	JUL	AGO	SEP	OCT	NOV	DIC	Total
CHICOREA DE MAR	892	830	598	334	280	283	57	66	124	174	578	777	4993
COCHAYUYO	367	150	340	141	109	-	-	-	-	92	338	128	1665
LUGA-LUGA	2336	2082	1734	897	65	6	5	-	62	345	762	2036	10330
PELILLO	1076	2809	496	2183	666	677	1692	250	108	301	378	1314	11950
ALGA NO CLASIFICADA	-	-	-	-	-	-	-	-	-	3	-	-	3
AGUJILLA	57	4	8	13	4	-	13	-	-	-	-	1	100
ALBACORA O PEZ ESPADA	-	-	-	72	223	276	84	48	-	-	-	-	709
ALFONSINO	5	2	-	-	4	55	647	856	576	1061	522	242	3970
ANCHOVETA	36050	105344	152162	65833	34829	5603	1029	14	4653	2130	2178	1308	411133
ANGUILA	13	28	14	7	8	1	-	-	-	-	-	-	71
ATUN ALETA AMARILLA	-	-	-	1	1	-	-	-	-	-	-	-	2
BACALAO DE PROFUNDIDAD	56	82	28	67	13	40	82	92	89	44	80	129	802
BESUGO	85	511	440	359	336	151	482	664	640	808	592	589	5657
BLANQUILLO	21	3	2	4	1	7	18	41	1	9	5	9	121
BONITO	6	-	2	10	-	-	2	-	4	-	-	1	25
BROTULA	-	-	-	-	1	-	-	-	-	-	-	-	1
CABALLA	1698	51	32	51	249	685	5300	9035	795	1972	1531	375	21774
CABINZA	-	-	-	4	2	4	-	-	-	-	-	-	10
CABRILLA	1	1	4	5	3	5	2	9	2	-	2	1	35
CABRILLA COMUN	-	-	3	7	-	1	-	1	-	1	-	-	13
CHANCHARRO	-	7	-	2	2	-	4	1	2	1	-	-	19
COCHINILLA	810	2730	1427	197	137	-	24	-	-	5	34	14	5378
COJINOBA DEL NORTE	6	9	3	9	6	4	-	2	1	79	-	2	121
COJINOBA DEL SUR	-	-	1	4	2	19	1	143	62	-	-	1	233
COJINOBA MOTEADA	-	-	-	1	-	-	-	-	-	2	-	-	3
CONGRIO COLORADO	5	7	9	5	1	5	10	14	14	15	15	13	113
CONGRIO DORADO	32	37	42	56	88	69	79	62	29	97	30	62	683
CONGRIO NEGRO	225	144	74	108	46	83	38	84	216	369	272	386	2045
CORVINA	27	45	63	29	62	28	5	50	8	23	19	38	397
DORADO	-	-	-	4	1	2	-	-	-	-	-	-	7
JUREL	334151	8373	27691	34964	56542	66686	189633	100917	58187	46504	52402	76623	1052673
LENGUADO	7	1	-	3	3	1	-	1	1	2	-	1	20
LISA	2	-	1	-	-	-	2	1	2	2	-	-	10
MACHUELO O TRITRE	96	-	238	385	140	76	1402	517	268	552	48	33	3755
MERLUZA COMUN	8573	9013	8370	7730	7314	6346	7692	438	4041	2416	3528	2930	63391
MERLUZA DE COLA	13	107	83	6	20	1	-	1	6	137	13978	61163	75515
MERLUZA DE TRES ALETAS	9	-	-	1	1	-	-	-	-	-	-	-	11
MERLUZA DEL SUR O AUSTRAL	122	68	25	-	288	2	-	-	44	9	2	76	636
ORANGE ROUGHY	-	-	-	-	140	325	531	143	-	-	-	-	1139
PALOMETA	24	25	15	23	6	4	4	-	17	-	-	23	141
PAMPANITO	-	-	-	2	2	-	-	1	-	-	-	-	5
PEJEGALLO	2	4	10	9	23	41	67	41	35	35	2	12	281
PEJERRATA	-	-	-	1	1	1	1	-	-	-	-	-	4
PEJERREY DE MAR	-	-	6	2	2	2	5	3	4	2	2	3	31
RAYA	55	69	88	25	7	9	2	18	-	18	13	15	319
REINETA	975	501	556	645	76	252	104	257	359	260	207	429	4621
ROBALO	-	-	-	-	-	-	-	1	-	-	-	2	3
ROLLIZO	7	-	-	-	-	-	-	-	-	-	1	-	8
RONCACHO	-	-	-	1	-	-	-	-	-	-	-	-	1
SARDINA	155	15	665	196	8	306	1	-	386	97	70	11	1910
SARDINA COMUN	99204	246391	122867	68599	35506	20186	1782	29	13140	16619	18183	7001	649507
SIERRA	1	8	9	3	-	5	3	84	26	10	2	4	155
TIBURON O MARRAJO	-	-	-	1	-	-	1	5	-	-	-	-	7
TOLLO	-	-	-	6	4	2	-	34	1	2	-	-	49
TRUCHA ARCO IRIS	15	7	4	-	-	-	-	-	-	-	-	-	26
PESCADO NO CLASIFICADO	-	-	-	-	-	3	1	-	-	-	4	26	34
ALMEJA	7	6	36	10	7	30	20	17	20	23	-	7	183
CALAMAR	-	-	-	2	1	2	1	-	-	-	-	-	6
CARACOL TEGULA	-	1	1	1	-	-	1	-	-	-	-	-	4
CARACOL TRUMULCO	-	-	-	-	2	1	3	1	5	9	1	-	22
CHITON O APRETADOR	4	7	5	-	-	-	-	-	-	-	-	-	16
CHQLGA	2	1	2	3	4	4	8	9	25	8	5	1	72
CHORITO	-	-	-	-	-	-	2	-	-	1	-	-	3
CULENGUE	19	97	47	52	20	-	-	23	16	31	19	10	334
HUEPO O NAVAJA DE MAR	570	611	346	440	348	69	288	408	450	342	104	895	4871
JIBIA O CALAMAR ROJO	-	-	-	1	2	-	1	-	-	-	-	-	4
LAPA	14	-	-	3	3	-	1	-	10	11	-	6	48
LAPA ROSADA	-	-	-	-	-	-	-	-	-	-	-	1	1
MACHA	-	-	-	3	1	-	-	27	3	25	14	-	73

VIII REGION, DESEMBARQUE TOTAL AÑO 2000
POR ESPECIE Y MES
(En toneladas)

ESPECIE	ENE	FEB	MAR	ABR	MAY	JUN	JUL	AGO	SEP	OCT	NOV	DIC	Total
NAVAJUELA	31	15	30	88	109	206	505	542	269	227	407	51	2480
PULPO	-	-	-	30	-	-	-	-	-	-	-	-	30
TAQUILLA	-	72	205	165	-	50	142	140	98	103	117	146	1238
TUMBAO	2	2	3	1	2	15	-	-	-	1	-	-	26
CAMARON DE TALUD	-	-	-	-	-	-	-	-	3	-	-	-	3
CAMARON NAILON	6	5	4	-	4	4	-	-	65	54	-	-	142
GAMBA	-	-	-	-	12	-	2	41	17	36	1	6	115
JAIBA MORA	-	-	1	-	-	-	-	-	-	-	-	-	1
JAIBA PANCHOTE O CANGREJO	-	-	-	-	-	4	3	-	-	2	1	2	12
JAIBA PATUDA	-	-	-	-	-	-	-	3	5	6	8	-	22
JAIBA PELUDA O PACHONA	1	1	10	-	1	10	14	13	11	14	12	12	99
JAIBA REINA	4	3	9	6	1	2	4	5	3	3	3	5	48
LANGOSTINO AMARILLO	-	-	-	1	-	-	5	57	8	2	91	-	164
LANGOSTINO COLORADO	-	-	-	211	537	1134	2084	1296	1272	1048	778	11	8371
PICOROCO	3	1	3	1	1	1	4	2	2	4	3	1	26
ERIZO	-	-	-	-	1	-	-	-	1	-	-	-	2
PEPINO DE MAR	25	185	27	175	18	45	156	180	214	165	204	3	1397
PIURE	30	22	27	46	15	25	28	16	20	28	27	17	301
TOTAL ALGAS	4671	5871	3168	3555	1120	966	1754	316	294	915	2056	4255	28941
TOTAL PESCADOS	482508	373587	314942	179450	136102	101286	209051	113607	83609	73281	93722	151523	2312668
TOTAL MOLUSCOS	649	812	675	799	499	377	972	1167	896	781	667	1117	9411
TOTAL CRUSTACEOS	14	10	27	219	556	1155	2116	1417	1386	1169	897	37	9003
TOTAL OTRAS ESPECIES	55	207	54	221	34	70	184	196	235	193	231	20	1700
TOTAL GENERAL	487897	380487	318866	184244	138311	103854	214077	116703	86420	76339	97573	156952	2361723

VIII REGION, TOME, DESEMBARQUE TOTAL AÑO 2000
POR ESPECIE Y MES
 (En toneladas)

ESPECIE	ENE	FEB	MAR	ABR	MAY	JUN	JUL	AGO	SEP	OCT	NOV	DIC	Total
CHICOREA DE MAR	238	190	119	64	104	28	29	31	124	127	368	256	1678
COCHAYUYO	-	-	3	-	-	-	-	-	-	-	-	-	3
LUGA-LUGA	688	586	686	231	-	-	-	-	-	48	177	646	3062
PELILLO	-	-	4	-	-	-	-	-	-	-	-	-	4
ANCHOVETA	-	-	1288	4314	1404	-	-	-	40	140	-	-	7186
BROTULA	-	-	-	-	1	-	-	-	-	-	-	-	1
CABALLA	-	-	-	-	-	-	-	100	-	-	-	-	100
CABRILLA	-	-	-	-	1	-	-	-	-	-	-	1	2
CABRILLA COMUN	-	-	2	-	-	-	-	1	-	-	-	-	3
COCHINILLA	45	-	-	-	-	-	24	-	-	5	34	14	122
COJINOBA DEL NORTE	-	-	-	-	1	-	-	-	-	-	-	-	1
COJINOBA DEL SUR	-	-	-	-	1	-	-	-	-	-	-	1	2
CONGRIO COLORADO	-	-	6	-	-	2	4	6	6	7	7	7	45
CONGRIO DORADO	10	16	15	7	11	-	-	-	-	-	-	-	59
CONGRIO NEGRO	7	-	7	-	-	3	4	3	3	3	3	2	35
CORVINA	-	-	3	-	-	-	-	2	-	-	-	4	9
JUREL	8340	862	2684	2415	3096	2055	2959	1865	-	-	-	-	24276
Lenguado	-	-	-	-	-	-	-	1	1	-	-	1	3
LISA	-	-	-	-	-	-	2	1	2	2	-	-	7
MACHUELO O TRITRE	-	-	-	-	88	-	-	-	-	-	-	2	90
MERLUZA COMUN	925	1135	1160	1200	522	33	120	81	67	208	185	208	5844
MERLUZA DE COLA	1	-	4	-	3	-	-	-	-	28	47	56	139
MERLUZA DEL SUR O AUSTRAL	121	63	25	-	284	-	-	-	44	-	-	-	537
PEJEGALLO	-	-	5	-	1	-	2	2	-	2	1	2	15
PEJERREY DE MAR	-	-	6	-	-	2	4	3	4	2	2	3	26
RAYA	8	3	11	1	1	-	-	-	-	-	-	-	24
REINETA	4	5	3	1	14	-	-	-	-	-	-	-	27
ROBALO	-	-	-	-	-	-	-	-	-	-	-	2	2
SARDINA	-	-	-	-	-	-	-	-	-	45	-	-	45
SARDINA COMUN	2673	10924	1934	163	-	27	-	6	1383	74	63	433	17680
SIERRA	-	-	7	-	-	-	-	-	5	4	-	-	16
TOLLO	-	-	-	-	3	-	-	-	-	-	-	-	3
TRUCHA ARCO IRIS	15	7	4	-	-	-	-	-	-	-	-	-	26
ALMEJA	-	-	17	-	-	7	11	8	11	13	-	7	74
CARACOL TRUMULCO	-	-	-	-	-	1	-	-	-	-	-	-	1
CHOLGA	-	-	-	-	-	-	-	3	4	-	-	1	8
CULENGUE	17	-	-	-	1	-	-	1	1	-	11	4	35
HUEPO O NAVAJA DE MAR	-	7	-	-	5	-	-	6	10	9	-	14	51
NAVAJUELA	-	-	17	-	-	6	13	8	12	10	13	11	90
CAMARON NAILON	1	-	-	-	-	-	-	-	13	9	-	-	23
JAIBA PANCHOTE O CANGREJO	-	-	-	-	-	4	3	-	-	2	1	2	12
JAIBA PATUDA	-	-	-	-	-	-	-	3	5	6	5	-	19
JAIBA PELUDA O PACHONA	-	-	10	-	-	8	10	11	9	10	10	10	78
JAIBA REINA	-	-	5	-	-	-	-	2	-	-	-	4	11
LANGOSTINO AMARILLO	-	-	-	-	-	-	-	-	-	-	91	-	91
LANGOSTINO COLORADO	-	-	-	-	20	714	1081	647	910	792	606	10	4780
ERIZO	-	-	-	-	-	-	-	-	1	-	-	-	1
PEPINO DE MAR	-	-	27	-	8	5	-	73	18	-	76	-	207
PIURE	-	-	14	-	-	7	14	7	11	14	10	12	89
TOTAL ALGAS	926	776	812	295	104	28	29	31	124	175	545	902	4747
TOTAL PESCADOS	12149	13015	7164	8101	5431	2122	3119	2071	1555	520	342	736	56325
TOTAL MOLUSCOS	17	7	34	0	6	14	24	26	38	32	24	37	259
TOTAL CRUSTACEOS	1	0	15	0	20	726	1094	663	937	819	713	26	5014
TOTAL OTRAS ESPECIES	0	0	41	0	8	12	14	80	30	14	86	12	297
TOTAL GENERAL	13093	13798	8066	8396	5569	2902	4280	2871	2684	1560	1710	1713	66642

VIII REGION, TALCAHUANO, DESEMBARQUE TOTAL AÑO 2000
 POR ESPECIE Y MES
 (En toneladas)

ESPECIE	ENE	FEB	MAR	ABR	MAY	JUN	JUL	AGO	SEP	OCT	NOV	DIC	Total
CHICOREA DE MAR	127	159	165	82	36	-	15	4	-	11	-	85	684
LUGA-LUGA	423	528	129	237	-	-	1	-	-	-	39	183	1540
PELILLO	75	12	-	-	-	-	-	-	-	5	18	37	147
ALGA-NO CLASIFICADA	-	-	-	-	-	-	-	-	-	1	-	-	1
AGUJILLA	-	-	-	3	-	-	-	-	-	-	-	-	3
ALBACORA O PEZ ESPADA	-	-	-	27	102	70	-	17	-	-	-	-	216
ALFONSINO	5	2	-	-	4	55	647	856	576	1061	522	242	3970
ANCHOVETA	4791	15953	28830	16779	8374	1410	69	-	787	198	59	768	78018
ANGUILA	13	28	-	7	8	1	-	-	-	-	-	-	57
BACALAO DE PROFUNDIDAD	-	35	-	28	-	5	14	4	30	2	2	9	129
BESUGO	85	511	440	359	336	151	481	664	640	805	592	589	5653
BLANQUILLO	6	3	2	4	1	5	5	17	-	8	-	9	60
BONITO	-	-	-	1	-	-	2	-	-	-	-	1	4
CABALLA	-	-	-	2	-	46	807	2375	88	747	470	139	4674
CABRILLA	-	-	-	2	1	-	-	-	-	-	-	-	3
CABRILLA COMUN	1	1	4	4	1	2	-	-	2	-	1	-	16
CHANCHARRO	-	-	-	6	-	1	-	-	-	1	-	-	8
COCHINILLA	765	2615	669	197	2	-	4	1	2	1	-	-	19
COJINOBA DEL NORTE	-	-	-	4	2	1	-	2	-	79	-	2	90
COJINOBA DEL SUR	-	-	1	1	1	19	1	125	62	-	-	-	210
COJINOBA MOTEADA	-	-	1	1	-	-	-	-	-	2	-	-	3
CONGRIO COLORADO	5	5	1	2	1	-	6	-	8	8	7	2	45
CONGRIO DORADO	12	17	26	32	65	52	55	48	19	67	13	13	419
CONGRIO NEGRO	135	133	62	40	30	61	14	52	95	225	199	148	1194
CORVINA	9	22	43	13	47	28	3	47	6	18	14	24	274
DORADO	-	-	-	4	-	-	-	-	-	-	-	-	4
JUREL	43790	1571	3954	3945	5422	5849	35243	16011	9796	10291	9278	21114	166264
LENGUADO	6	-	-	3	3	1	-	-	-	2	-	-	15
MACHUELO O TRITRE	80	-	-	24	1	-	-	27	-	7	-	1	140
MERLUZA COMUN	6323	5991	6127	5474	5663	5783	6444	46	3494	1932	2705	2458	52440
MERLUZA DE COLA	3	1	9	5	9	-	-	1	-	8	2734	7015	9785
MERLUZA DE TRES ALETAS	-	-	-	1	1	-	-	-	-	-	-	-	2
MERLUZA DEL SUR O AUSTRAL	1	5	-	-	4	2	-	-	-	9	2	10	33
MORRUELO ROUGHY	-	-	-	-	140	325	531	143	-	-	-	-	1139
PALOMETA	15	25	15	19	5	4	4	-	-	-	-	23	110
PAMPANITO	-	-	-	2	2	-	-	1	-	-	-	-	5
PEJEGALLO	-	-	2	8	6	6	5	-	1	9	-	10	47
PEJERRATA	-	-	-	1	1	1	1	-	-	-	-	-	4
PEJERREY DE MAR	-	-	-	1	-	-	1	-	-	-	-	-	2
RAYA	6	56	28	2	6	3	2	18	-	18	-	7	146
REINETA	402	98	10	14	18	14	-	-	45	-	4	3	608
ROLLIZO	-	-	-	-	-	-	-	-	-	-	1	-	1
SARDINA	-	15	572	2	-	-	-	-	-	-	-	1	590
SARDINA COMUN	32852	60267	26441	14852	9574	3358	256	-	1707	1026	174	453	150960
SIERRA	-	-	-	2	-	-	2	83	-	-	1	-	88
TIBURON O MARRAJO	-	-	-	-	-	-	1	-	-	-	-	-	1
TOLLO	-	-	-	6	1	2	-	-	-	1	-	-	10
PESCADO NO CLASIFICADO	-	-	-	-	-	3	1	-	-	-	4	26	34
ALMEJA	7	6	17	8	7	23	8	-	9	10	-	-	95
CALAMAR	-	-	-	2	-	2	1	-	-	-	-	-	5
CARACOL TEGULA	-	1	1	1	-	-	1	-	-	-	-	-	4
CARACOL TRUMULCO	-	-	-	-	-	-	-	-	-	-	1	-	1
CHITON O APRETADOR	4	-	5	-	-	-	-	-	-	-	-	-	9
CHOLGA	2	1	2	3	3	4	8	-	20	8	5	-	56
CHORITO	-	-	-	-	-	-	2	-	-	-	-	-	2
CULENGUE	2	97	47	52	15	-	-	21	14	31	8	6	293
JIBIA O CALAMAR ROJO	-	-	-	1	2	-	1	-	-	-	-	-	4
LAPA	9	-	-	3	1	-	1	-	3	11	-	4	32
LAPA ROSADA	-	-	-	-	-	-	-	-	-	-	-	1	1
MACHA	-	-	-	-	-	-	-	-	-	-	14	-	14
NAVAJUELA	1	1	-	-	-	-	-	-	3	2	-	1	8
TUMBAO	2	2	3	1	2	15	-	-	-	-	-	-	25
CAMARON DE TALUD	-	-	-	-	-	-	-	-	3	-	-	-	3
CAMARON NAILON	5	5	4	-	4	4	-	-	48	36	-	-	106
GAMBA	-	-	-	-	11	-	-	41	16	36	-	6	110
JAIBA PATUDA	-	-	-	-	-	-	-	-	-	-	3	-	3
JAIBA PELUDA O PACHONA	1	1	-	-	1	2	4	-	2	4	2	1	18
JAIBA REINA	4	3	4	6	1	2	4	-	3	3	-	1	31

VIII REGION, TALCAHUANO, DESEMBARQUE TOTAL AÑO 2000
POR ESPECIE Y MES
 (En toneladas)

ESPECIE	ENE	FEB	MAR	ABR	MAY	JUN	JUL	AGO	SEP	OCT	NOV	DIC	Total
LANGOSTINO AMARILLO	-	-	-	1	-	-	5	57	8	2	-	-	73
LANGOSTINO COLORADO	-	-	-	211	517	420	1003	649	362	256	172	1	3591
PICOROCO	3	1	3	1	1	1	4	-	2	4	3	1	24
PEPINO DE MAR	25	185	-	175	-	-	156	44	196	165	125	3	1074
PIURE	29	21	12	46	12	17	11	-	9	12	16	4	189
TOTAL ALGAS	625	699	294	319	36	0	16	4	0	17	57	305	2372
TOTAL PESCADOS	89305	87361	67236	41879	29831	17258	44599	20538	17358	16525	16782	33067	481739
TOTAL MOLUSCOS	27	108	75	71	30	44	22	21	49	62	28	12	549
TOTAL CRUSTACEOS	13	10	11	219	535	429	1020	747	444	341	180	10	3959
TOTAL OTRAS ESPECIES	54	206	12	221	12	17	167	44	205	177	141	7	1263
TOTAL GENERAL	90024	88384	67628	42709	30444	17748	45824	21354	18056	17122	17188	33401	489882

VIII REGION, SAN VICENTE, DESEMBARQUE TOTAL AÑO 2000
 POR ESPECIE Y MES
 (En toneladas)



ESPECIE	ENE	FEB	MAR	ABR	MAY	JUN	JUL	AGO	SEP	OCT	NOV	DIC	Total
CHICOREA DE MAR	-	2	-	1	-	-	-	-	-	-	15	5	23
LUGA-LUGA	145	31	52	8	-	-	-	-	-	5	68	212	521
PELILLO	-	-	-	-	7	-	-	-	-	-	-	-	7
AGUJILLA	41	4	6	10	1	-	-	-	-	-	-	-	62
ALBACORA O PEZ ESPADA	-	-	-	22	22	29	52	5	-	-	-	-	130
ANCHOVETA	13956	36920	85048	32701	21294	2450	160	-	1966	1124	336	17	195972
ATUN ALETA AMARILLA	-	-	-	1	1	-	-	-	-	-	-	-	2
BAGALAO DE PROFUNDIDAD	3	12	20	2	3	12	38	36	21	14	4	20	185
BESUGO	-	-	-	-	-	-	1	-	-	3	-	-	4
BLANQUILLO	8	-	-	-	-	2	13	24	1	1	5	-	54
BONITO	6	-	-	9	-	-	-	-	-	-	-	-	15
CABALLA	744	43	30	41	119	156	2744	3355	371	910	508	61	9082
CABINZA	-	-	-	2	1	4	-	-	-	-	-	-	7
CABRILLA	-	-	-	1	1	3	2	9	-	-	1	-	17
CABRILLA COMUN	-	-	1	1	-	-	-	-	-	-	-	-	2
COCHINILLA	-	104	128	-	137	-	-	-	-	-	-	-	369
COJINOBA DEL NORTE	2	9	3	5	3	3	-	-	1	-	-	-	26
COJINOBA DEL SUR	-	-	-	2	-	-	-	-	18	-	-	-	20
CONGRIO COLORADO	-	-	1	1	-	-	-	8	-	-	-	-	14
CONGRIO DORADO	10	3	-	15	8	15	14	8	4	12	3	16	108
CONGRIO NEGRO	65	9	4	66	15	16	8	29	106	129	67	137	651
CORVINA	-	-	2	1	-	-	2	-	2	-	-	-	7
DORADO	-	-	-	-	1	2	-	-	-	-	-	-	3
JUREL	155868	3515	11786	14792	24218	25183	93616	52411	29728	24855	27998	32673	496643
LENQUADO	1	-	-	-	-	-	-	-	-	-	-	-	1
LISA	-	-	1	-	-	-	-	-	-	-	-	-	1
MACHUELO O TRITRE	2	-	1	117	1	4	78	143	45	91	-	-	482
MERLUZA COMUN	1325	1886	1083	1056	1128	501	1103	291	444	209	356	235	9617
MERLUZA DE COLA	6	-	70	1	8	1	-	-	5	91	6422	29400	36004
PALOMETA	9	-	-	4	1	-	-	-	-	-	-	-	14
PEJEALLO	2	1	-	1	14	25	26	39	34	24	1	-	167
PEJERREY DE MAR	-	-	-	1	-	-	-	-	-	-	-	-	1
PAYA	8	2	47	20	-	-	-	-	-	-	5	8	90
REINETA	7	12	20	17	1	1	-	1	-	-	2	4	65
ROBALO	-	-	-	-	-	-	-	1	-	-	-	-	1
RONCACHO	-	-	-	1	-	-	-	-	-	-	-	-	1
SARDINA	118	-	62	22	4	302	-	-	382	50	68	1	1009
SARDINA COMUN	26702	54355	37240	25846	11977	6270	4	-	1200	1668	53	24	165339
SIERRA	1	8	1	1	-	4	-	-	18	-	-	-	33
TIBURON O MARRAJO	-	-	-	-	-	-	-	5	-	-	-	-	5
TOLLO	-	-	-	-	-	-	-	34	1	1	-	-	36
ALMEJA	-	-	-	-	-	-	-	9	-	-	-	-	9
CALAMAR	-	-	-	-	1	-	-	-	-	-	-	-	1
CARACOL TRUMILCO	-	-	-	-	-	-	-	1	-	-	-	-	1
CHOLGA	-	-	-	-	-	-	-	6	1	-	-	-	7
CULENGUE	-	-	-	-	4	-	-	1	1	-	-	-	6
LAPA	-	-	-	-	-	-	-	-	-	-	-	2	2
MACHA	-	-	-	-	-	-	-	3	-	-	-	-	3
SAMARON NAILON	-	-	-	-	-	-	-	-	4	9	-	-	13
SAMBA	-	-	-	-	1	-	2	-	1	-	1	-	5
JAIBA PELUDA O PACHONA	-	-	-	-	-	-	-	2	-	-	-	-	2
JAIBA REINA	-	-	-	-	-	-	-	3	-	-	-	-	3
PICOROCO	-	-	-	-	-	-	-	2	-	-	-	-	2
PEPINO DE MAR	-	-	-	-	-	40	-	63	-	-	3	-	106
PIJURE	1	1	1	-	1	-	-	9	-	-	-	-	13
TOTAL ALGAS	145	43	52	9	7	0	0	0	0	5	83	217	551
TOTAL PESCADOS	198884	96883	135554	74759	58958	34983	97861	55417	34329	29182	35829	62600	916239
TOTAL MOLUSCOS	0	0	0	0	5	0	0	20	2	0	0	2	29
TOTAL CRUSTACEOS	0	0	0	0	1	0	2	7	5	9	1	0	25
TOTAL OTRAS ESPECIES	1	1	1	0	1	40	0	72	0	0	3	0	119
TOTAL GENERAL	199030	96917	135607	74768	58972	35023	97863	56516	34336	29196	35916	62819	916963

VIII REGION, CORONEL, DESEMBARQUE TOTAL AÑO 2000
POR ESPECIE Y MES
(En toneladas)

ESPECIE	ENE	FEB	MAR	ABR	MAY	JUN	JUL	AGO	SEP	OCT	NOV	DIC	Total
CHICOREA DE MAR	201	172	110	33	20	-	13	29	-	27	128	191	924
COCHAYUYO	167	60	236	103	15	-	-	-	-	49	173	65	868
LUGA-LUGA	549	455	423	210	65	6	4	-	6	105	262	572	2657
PELILLO	1001	2797	492	2183	640	677	1692	250	108	296	360	1277	11773
ALGA NO CLASIFICADA	-	-	-	-	-	-	-	-	-	2	-	-	2
AGUJILLA	16	-	2	-	3	-	13	-	-	-	-	1	35
ALBACORA O PEZ ESPADA	-	-	-	9	-	2	-	-	-	-	-	-	11
ANCHOVETA	17303	52471	36996	12039	3757	1743	800	14	1860	668	1783	523	129957
ANGUILA	-	-	14	-	-	-	-	-	-	-	-	-	14
BACALAO DE PROFUNDIDAD	50	-	-	-	-	-	-	-	-	-	-	-	50
BLANQUILLO	7	-	-	-	-	-	-	-	-	-	-	-	7
BONITO	-	-	2	-	-	-	-	-	4	-	-	-	6
CABALLA	954	8	2	-	130	483	1749	3205	336	315	553	175	7910
COCHINILLA	-	11	630	-	-	-	-	-	-	-	-	-	641
COJINOBA DEL NORTE	4	-	-	-	-	-	-	-	-	-	-	-	4
COJINOBA DEL SUR	-	-	-	1	-	-	-	-	-	-	-	-	1
CONGRIO DORADO	-	-	-	-	-	-	-	1	-	-	10	-	11
CONGRIO NEGRO	18	-	-	-	-	-	-	-	12	-	1	1	32
CORVINA	18	23	15	12	15	-	-	1	-	-	-	-	84
JUREL	126153	2425	9267	13812	23806	33599	57815	30630	18663	11358	15126	22836	365490
LISA	2	-	-	-	-	-	-	-	-	-	-	-	2
MACHUELO O TRITRE	14	-	237	244	50	72	1324	347	223	454	48	30	3043
MERLUZA COMUN	-	-	-	-	-	27	24	20	27	19	15	29	161
MERLUZA DE COLA	3	106	-	-	-	-	-	-	1	10	4775	24692	29587
MERLUZA DE TRES ALETAS	9	-	-	-	-	-	-	-	-	-	-	-	9
PALOMETA	-	-	-	-	-	-	-	-	17	-	-	-	17
PEJEGALLO	-	-	1	-	-	3	34	-	-	-	-	-	38
PEJERREY DE MAR	-	-	-	-	2	-	-	-	-	-	-	-	2
RAYA	4	4	-	-	-	-	-	-	-	-	-	-	8
REINETA	8	18	-	17	6	34	-	1	12	-	-	1	97
ROLLIZO	3	-	-	-	-	-	-	-	-	-	-	-	3
SARDINA	37	-	31	172	4	4	1	-	4	2	2	9	266
SARDINA COMUN	36977	120845	57252	27738	13955	10531	1522	23	8850	13851	17893	6091	315528
SIERRA	-	-	1	-	-	1	1	1	3	6	1	4	18
ALMEJA	-	-	2	2	-	-	1	-	-	-	-	-	5
CARACOL TRUMULCO	-	-	-	-	2	-	3	-	-	9	-	-	14
CHITON O APRETADOR	-	7	-	-	-	-	-	-	-	-	-	-	7
CHOLGA	-	-	-	-	1	-	-	-	-	-	-	-	1
CHORITO	-	-	-	-	-	-	-	-	-	1	-	-	1
HUEPO O NAVAJA DE MAR	570	604	261	440	343	69	288	402	440	328	104	881	4730
LAPA	-	-	-	-	1	-	-	-	-	-	-	-	1
MACHA	-	-	-	3	1	-	-	-	-	-	-	-	4
NAVAJUELA	30	14	13	88	109	200	492	534	254	215	394	39	2382
PULPO	-	-	-	30	-	-	-	-	-	-	-	-	30
TAQUILLA	-	72	205	165	-	50	142	140	98	103	117	146	1238
TUMBAO	-	-	-	-	-	-	-	-	-	1	-	-	1
JAIBA MORA	-	-	1	-	-	-	-	-	-	-	-	-	1
JAIBA PELUDA O PACHONA	-	-	-	-	-	-	-	-	-	-	-	1	1
JAIBA REINA	-	-	-	-	-	-	-	-	-	-	3	-	3
ERIZO	-	-	-	-	1	-	-	-	-	-	-	-	1
PEPINO DE MAR	-	-	-	-	10	-	-	-	-	-	-	-	10
PIURE	-	-	-	-	2	-	-	-	-	-	-	1	3
TOTAL ALGAS	1918	3484	1261	2529	740	683	1709	279	114	479	923	2105	16224
TOTAL PESCADOS	181580	175911	104450	54044	41728	46499	63283	34243	30012	26683	40207	54392	853032
TOTAL MOLUSCOS	600	697	481	728	457	319	926	1076	792	657	615	1066	8414
TOTAL CRUSTACEOS	0	0	1	0	0	0	0	0	0	0	3	1	5
TOTAL OTRAS ESPECIES	0	0	0	0	13	0	0	0	0	0	0	1	14
TOTAL GENERAL	184098	180092	106193	57301	42938	47501	65918	35598	30918	27819	41748	57565	877689

VIII REGION, LEBU, DESEMBARQUE TOTAL AÑO 2000
 POR ESPECIE Y MES
 (En toneladas)

ESPECIE	ENE	FEB	MAR	ABR	MAY	JUN	JUL	AGO	SEP	OCT	NOV	DIC	Total
CHICOREA DE MAR	326	307	204	154	120	255	-	2	-	9	67	240	1584
COCHAYUYO	200	90	101	38	94	-	-	-	-	43	165	63	794
LUGA-LUGA	531	482	444	211	-	-	-	-	56	187	216	423	2550
PELLILLO	-	-	-	-	19	-	-	-	-	-	-	-	19
ALBACORA O PEZ ESPADA	-	-	-	14	99	175	32	26	-	-	-	-	346
BACALAO DE PROFUNDIDAD	3	35	8	37	10	23	30	52	38	28	74	100	438
CABALLA	-	-	-	8	-	-	-	-	-	-	-	-	8
CONGRIO COLORADO	-	2	1	2	-	3	-	-	-	-	1	-	9
CONGRIO DORADO	-	1	1	2	4	2	10	5	6	18	4	33	86
CONGRIO NEGRO	-	2	1	2	1	3	12	-	-	12	2	98	133
CORVINA	-	-	-	3	-	-	-	-	-	5	5	10	23
LENGUADO	-	1	-	-	-	-	-	-	-	-	-	-	1
MERLUZA COMUN	-	1	-	-	1	2	1	-	9	48	267	-	329
MERLUZA DEL SUR O AUSTRAL	-	-	-	-	-	-	-	-	-	-	-	66	66
PEJEGALLO	-	3	2	-	2	7	-	-	-	-	-	-	14
RAYA	29	4	2	2	-	6	-	-	-	-	8	-	51
REINETA	554	368	523	596	37	203	104	255	302	260	201	421	3824
ROLLIZO	4	-	-	-	-	-	-	-	-	-	-	-	4
TIBURON O MARRAJO	-	-	-	1	-	-	-	-	-	-	-	-	1
CARACOL TRUMULCO	-	-	-	-	-	-	-	-	5	-	-	-	5
HUEPO O NAVAJA DE MAR	-	-	85	-	-	-	-	-	-	5	-	-	90
LAPA	5	-	-	-	1	-	-	-	7	-	-	-	13
MACHA	-	-	-	-	-	-	-	24	3	25	-	-	52
PIURE	-	-	-	-	-	1	3	-	-	2	1	-	7
TOTAL ALGAS	1057	879	749	403	233	255	0	2	56	239	448	726	5047
TOTAL PESCADOS	590	417	538	667	154	424	189	338	355	371	562	728	5333
TOTAL MOLUSCOS	5	0	85	0	1	0	0	24	15	30	0	0	160
TOTAL CRUSTACEOS	0	0	0	0	0	0	0	0	0	0	0	0	0
TOTAL OTRAS ESPECIES	0	0	0	0	0	1	3	0	0	2	1	0	7
TOTAL GENERAL	1652	1296	1372	1070	388	680	192	364	426	642	1011	1454	10547

IX REGION, DESEMBARQUE TOTAL AÑO 2000
POR ESPECIE Y MES
(En toneladas)

ESPECIE	ENE	FEB	MAR	ABR	MAY	JUN	JUL	AGO	SEP	OCT	NOV	DIC	Total
CONGRIO COLORADO	-	3	6	3	-	-	-	-	6	17	2	9	46
CONGRIO NEGRO	-	-	-	-	-	-	-	-	-	-	-	2	2
CORVINA	10	22	10	22	23	34	10	5	19	20	22	3	200
MERLUZA COMUN	-	-	-	-	-	-	-	-	-	-	-	2	2
PEJEGALLO	-	-	-	-	-	1	-	2	1	-	-	-	4
RAYA	2	1	-	-	-	-	-	-	-	-	-	49	52
ROBALO	2	3	1	1	-	-	-	-	-	-	-	-	7
SALMON DEL ATLANTICO	-	-	-	-	-	26	-	-	-	-	-	-	26
SIERRA	1	-	24	16	4	-	1	-	-	-	-	-	46
TRUCHA ARCO IRIS	8	5	8	9	4	2	1	5	1	2	5	6	56
CHORITO	4	1	2	13	6	8	11	-	-	1	1	-	47
CHORO	20	13	14	35	12	11	9	9	5	5	4	6	140
TOTAL ALGAS	0	0	0	0	0	0	0	0	0	0	0	0	0
TOTAL PESCADOS	23	34	49	51	31	63	12	12	27	39	29	71	441
TOTAL MOLUSCOS	24	14	16	48	18	19	20	9	5	6	5	6	190
TOTAL CRUSTACEOS	0	0	0	0	0	0	0	0	0	0	0	0	0
TOTAL OTRAS ESPECIES	0	0	0	0	0	0	0	0	0	0	0	0	0
TOTAL GENERAL	47	48	65	99	49	82	32	21	32	45	34	77	630

X REGION, DESEMBARQUE TOTAL AÑO 2000
POR ESPECIE Y MES
(En toneladas)

ESPECIE	ENE	FEB	MAR	ABR	MAY	JUN	JUL	AGO	SEP	OCT	NOV	DIC	Total
CAROLA	51	5	-	-	-	-	-	-	-	-	-	-	56
CHICOREA DE MAR	2672	2444	743	741	909	538	411	363	171	1252	2648	1381	14273
LOCHAYUYO	-	3	-	-	-	-	-	-	-	-	-	5	8
HUIRO	21	25	-	-	-	-	-	-	-	-	-	-	46
LUGA-LUGA	5143	4999	5329	3076	-	-	-	-	159	6	238	229	19179
PELILLO	14073	10869	11592	6281	7334	5655	5906	8204	8015	11369	13885	12556	115739
AGUJILLA	-	-	-	-	-	-	-	-	-	-	37	5	42
ALBACORA O PEZ ESPADA	-	-	-	25	10	1	-	-	-	-	-	-	36
ALFONSINO	-	-	-	-	-	82	106	97	-	-	-	-	285
ANCHOVETA	37	2186	2493	2891	656	618	49	92	276	1366	1047	240	11951
BACALAO DE PROFUNDIDAD	340	384	450	327	208	134	105	164	198	506	692	353	3861
BESUGO	-	1	1	-	-	-	-	-	-	-	-	-	2
CABALLA	-	-	-	-	-	-	7	74	2	-	-	4	87
CABRILLA	1	-	-	-	-	-	-	-	-	-	-	-	1
CHANCHARRO	-	1	6	-	-	-	-	-	-	-	-	-	7
COJINCHA DEL NORTE	-	3	2	6	3	-	-	-	-	-	-	-	13
COJINCHA DEL SUR	-	3	2	4	1	-	-	-	-	-	-	-	10
CONGRIO COLORADO	10	20	21	20	14	-	1	-	1	-	-	7	94
CONGRIO DORADO	29	107	110	125	111	40	36	24	56	124	72	151	985
CONGRIO NEGRO	15	-	2	-	-	-	-	-	-	31	11	15	74
CORVINA	2	3	8	3	9	5	2	2	3	4	9	11	61
JUREL	1445	541	403	308	67	997	6079	1991	1145	292	831	2665	16764
MACHUELO O TRITRE	-	-	-	-	-	-	-	1	-	-	-	-	1
MERLUZA COMUN	-	11	17	10	7	-	-	-	-	10	186	208	449
MERLUZA DE COLA	-	3	5	11	9	-	-	-	4	5	1	-	38
MERLUZA DEL SUR O AUSTRAL	637	263	785	759	585	492	395	-	454	505	892	770	6537
PALOMETA	-	1	-	-	-	-	-	-	-	-	-	-	1
PEJEGALLO	7	14	10	7	7	27	3	-	1	3	27	41	147
PEJERREY DE MAR	26	34	75	142	282	191	197	117	82	69	15	56	1286
RAYA	487	393	400	183	272	127	178	33	94	214	266	414	3061
REINETA	-	-	-	1	-	-	-	-	-	-	-	-	1
ROBALO	-	-	1	3	4	2	1	23	20	18	10	7	89
SALMON DEL ATLANTICO	9292	10582	10538	10839	13068	13189	14421	16565	14721	15583	16415	13250	158463
SALMON PLATEADO	21066	7987	555	126	127	78	43	56	669	5162	17184	20100	73153
SALMON REY	25	92	47	227	66	185	339	151	52	845	157	338	2524
SARDINA	-	-	-	10	-	-	-	-	-	-	-	-	10
SARDINA COMUN	2574	5606	7606	8694	11377	6432	1438	142	3719	10334	3989	4477	66368
SIERRA	-	-	2	-	-	-	-	1	-	-	-	-	3
TOLLO	1	8	-	7	7	4	7	-	-	4	-	-	38
TRUCHA ARCO IRIS	6146	5017	6070	2661	2061	2121	3266	6511	9421	8049	9022	5909	66254
PESCADO NO CLASIFICADO	-	-	-	-	2	-	-	-	-	-	-	-	2
ABALON ROJO	-	-	4	3	-	-	2	-	-	2	-	3	14
ALMEJA	1092	969	1325	1013	1411	1372	659	512	1717	2610	1871	891	15442
CALAMAR	2	-	1	8	7	-	-	-	-	-	4	-	22
CARACOL PALO PALO	-	2	1	3	4	5	6	15	9	5	-	26	76
CARACOL PICUYO	1	16	7	-	5	2	4	-	1	2	1	4	43
CARACOL TROPION	-	3	-	-	-	-	-	-	-	-	-	-	3
CARACOL TRUMULCO	-	-	14	-	-	-	-	-	-	-	-	-	14
CHOLGA	467	532	352	333	486	221	355	353	848	127	64	20	4158
CHORITO	1468	1965	2596	2729	3189	2860	2426	2072	2298	1886	2066	2041	27596
CHORO	4	19	10	25	6	12	4	4	3	5	10	20	122
CULENGUE	617	489	600	456	520	570	320	357	705	686	387	315	6022
HUEPO O NAVAJA DE MAR	114	64	106	69	20	8	24	5	29	22	-	72	533
JULIANA O TAWERA	-	-	-	-	-	-	-	1	-	-	-	-	1
LAPA	8	11	28	43	50	123	31	-	91	-	2	2	389
LOCO	-	-	-	-	2	-	151	523	-	-	-	-	676
MACHA	51	160	67	22	114	33	1	23	16	84	176	61	808
NAVAJUELA	156	149	122	102	129	100	88	64	129	80	114	142	1375
OSTION DEL NORTE	-	40	-	-	-	-	-	-	-	-	-	-	40
OSTRA CHILENA	22	23	24	19	11	21	10	10	7	24	20	18	209
OSTRA DEL PACIFICO	28	6	99	269	198	283	596	1437	439	909	1018	344	5626
PULPO	-	7	17	13	17	4	4	-	9	7	11	-	89
TAQUILLA	5	-	-	31	27	-	15	-	40	27	3	70	218
TUMBADO	166	202	228	137	373	563	315	321	353	809	325	394	4186
CENTOLLA	-	-	6	23	46	51	110	53	60	37	33	-	419
JAIBA	10	38	35	21	48	22	26	26	25	27	-	7	285
JAIBA LIMON	-	-	-	-	-	-	-	-	-	-	-	10	10
JAIBA MARMOLA	119	248	213	196	252	204	149	333	297	410	542	503	3466
JAIBA MORA	2	3	2	39	21	22	29	22	21	3	1	-	165

**X REGION, DESEMBARQUE TOTAL AÑO 2000
POR ESPECIE Y MES
(En toneladas)**

ESPECIE	ENE	FEB	MAR	ABR	MAY	JUN	JUL	AGO	SEP	OCT	NOV	DIC	Total
JAIBA PANCHOTE O CANGREJO	-	-	-	-	1	2	3	-	-	-	-	-	6
JAIBA PATUDA	-	5	-	-	-	14	22	-	-	-	-	-	41
JAIBA PELUDA O PACHONA	4	7	9	7	9	8	17	2	4	6	2	7	82
JAIBA REINA	-	1	2	-	11	1	-	-	-	3	1	-	19
PICOROCO	54	50	82	80	54	67	28	31	23	20	24	22	535
ERIZO	654	2531	3915	3241	4432	3867	3170	3210	3879	1957	-	1	30857
PEPINO DE MAR	-	-	-	6	38	2	-	2	54	-	-	-	102
PIURE	135	124	146	163	297	118	94	24	58	57	37	19	1272
TOTAL ALGAS	21960	18345	17664	10098	8243	6193	6317	8567	8345	12627	16771	14171	149301
TOTAL PESCADOS	42140	33260	29609	27388	28953	24725	26673	26044	30918	43124	50863	49021	412718
TOTAL MOLUSCOS	4201	4657	5601	5275	6569	6177	5011	5697	6694	7285	6072	4423	67662
TOTAL CRUSTACEOS	189	352	349	366	442	391	384	467	430	506	603	549	5028
TOTAL OTRAS ESPECIES	789	2655	4061	3410	4767	3987	3264	3236	3991	2014	37	20	32231
TOTAL GENERAL	69279	59269	57284	46537	48974	41473	41649	44011	50378	65556	74346	68184	666940

**X REGION, VALDIVIA, DESEMBARQUE TOTAL AÑO 2000
POR ESPECIE Y MES
(En toneladas)**

ESPECIE	ENE	FEB	MAR	ABR	MAY	JUN	JUL	AGO	SEP	OCT	NOV	DIC	Total
CHICOREA DE MAR	82	59	-	22	24	-	-	-	-	-	-	90	277
COCHAYUYO	-	3	-	-	-	-	-	-	-	-	-	5	8
LUGA-LUGA	272	219	137	24	-	-	-	-	-	-	-	113	765
PELILLO	24	60	180	120	-	-	-	-	-	30	30	130	574
AGUJILLA	-	-	-	-	-	-	-	-	-	-	37	5	42
ALBACORA O PEZ ESPADA	-	-	-	25	10	1	-	-	-	-	-	-	36
ANCHOVETA	-	2186	2476	2891	581	558	44	1	276	1339	1017	240	11609
BACALAO DE PROFUNDIDAD	6	66	28	44	46	20	62	78	56	99	91	103	699
CABALLA	-	-	-	-	-	-	7	74	2	-	-	4	87
CABRILLA	1	-	-	-	-	-	-	-	-	-	-	-	1
CONGRIO COLORADO	-	-	-	-	1	-	-	-	-	-	-	-	1
CONGRIO DORADO	5	7	8	9	3	2	3	6	13	25	20	32	133
CORVINA	2	-	6	2	9	5	-	-	-	2	4	-	30
JUREL	-	-	-	-	-	997	6079	1991	1145	-	1	786	10999
MACHUELO O TRITRE	-	-	-	-	-	-	-	1	-	-	-	-	1
MERLUZA COMUN	-	-	-	-	-	-	-	-	-	10	149	208	367
MERLUZA DE COLA	-	-	-	-	1	-	-	-	4	5	1	-	11
MERLUZA DEL SUR O AUSTRAL	-	-	-	-	-	30	-	-	-	-	-	-	30
RAYA	47	32	35	6	-	-	-	-	-	-	-	31	151
ROBALO	-	-	1	-	-	-	-	-	-	-	-	-	1
SALMON DEL ATLANTICO	-	-	-	5	15	10	8	1	-	-	-	-	39
SALMON PLATEADO	153	541	24	-	-	-	-	-	-	38	13	98	867
SARDINA	-	-	-	10	-	-	-	-	-	-	-	-	10
SARDINA COMUN	-	3459	4203	5362	7872	3438	143	21	3092	9658	3373	4477	45098
SIERRA	-	-	2	-	-	-	-	1	-	-	-	-	3
TRUCHA ARCO IRIS	419	265	625	148	40	39	55	92	112	61	343	410	2609
CARACOL TRUMULCO	-	-	14	-	-	-	-	-	-	-	-	-	14
CHORITO	-	6	-	3	-	-	-	42	-	9	95	77	232
CHORO	-	-	4	11	2	1	-	-	1	1	1	7	28
HUEPO O NAVAJA DE MAR	8	-	10	6	2	-	-	-	-	3	-	2	31
LAPA	2	-	10	16	11	5	13	-	47	-	-	-	104
LOCO	-	-	-	-	-	-	23	44	-	-	-	-	67
MACHA	-	-	1	-	-	-	-	-	-	-	-	-	1
NAVAJUELA	38	36	35	31	29	29	36	11	21	10	23	28	327
CENTOLLA	-	-	-	3	18	12	37	17	12	15	18	-	132
JAIBA MORA	-	-	-	5	-	-	9	2	9	-	-	-	25
ERIZO	1	-	-	-	-	2	-	-	-	-	-	-	3
TOTAL ALGAS	378	341	317	166	24	0	0	0	0	30	30	338	1624
TOTAL PESCADOS	633	6556	7408	8502	8578	5100	6401	2266	4700	11237	5049	6394	72824
TOTAL MOLUSCOS	48	42	74	67	44	35	72	97	69	23	119	114	804
TOTAL CRUSTACEOS	0	0	0	8	18	12	46	19	21	15	18	0	157
TOTAL OTRAS ESPECIES	1	0	0	0	0	2	0	0	0	0	0	0	3
TOTAL GENERAL	1060	6939	7799	8743	8664	5149	6519	2382	4790	11305	5216	6846	75412

X REGION, OSORNO, DESEMBARQUE TOTAL AÑO 2000
POR ESPECIE Y MES
 (En toneladas)

ESPECIE	ENE	FEB	MAR	ABR	MAY	JUN	JUL	AGO	SEP	OCT	NOV	DIC	Total
CHICOREA DE MAR	-	-	11	-	-	-	-	-	-	-	-	-	11
CONGRIO COLORADO	-	-	1	-	-	-	-	-	-	-	-	-	1
CONGRIO DORADO	-	-	8	1	-	-	-	-	-	-	-	-	9
CONGRIO NEGRO	-	-	1	-	-	-	-	-	-	1	8	6	16
PEJEGALLO	1	1	2	-	-	-	-	-	-	-	-	4	8
RAYA	127	55	22	5	-	-	-	-	-	-	-	27	236
SALMON DEL ATLANTICO	47	-	-	23	9	18	3	-	-	12	14	11	137
TRUCHA ARCO IRIS	-	-	-	-	-	-	-	-	-	-	1	2	3
CHORITO	-	-	-	-	-	-	-	2	-	-	-	-	2
LAPA	-	-	5	15	17	8	13	-	30	-	-	-	88
LOCO	-	-	-	-	-	-	1	36	-	-	-	-	37
ERIZO	-	-	-	-	3	7	9	18	33	3	-	-	73
TOTAL ALGAS	0	0	11	0	0	0	0	0	0	0	0	0	11
TOTAL PESCADOS	175	56	34	29	9	18	3	0	0	13	23	50	410
TOTAL MOLUSCOS	0	0	5	15	17	8	14	38	30	0	0	0	127
TOTAL CRUSTACEOS	0	0	0	0	0	0	0	0	0	0	0	0	0
TOTAL OTRAS ESPECIES	0	0	0	0	3	7	9	18	33	3	0	0	73
TOTAL GENERAL	175	56	50	44	29	33	26	56	63	16	23	50	621

X REGION, PUERTO MONTT, DESEMBARQUE TOTAL AÑO 2000
POR ESPECIE Y MES
 (En toneladas)

ESPECIE	ENE	FEB	MAR	ABR	MAY	JUN	JUL	AGO	SEP	OCT	NOV	DIC	Total
CHICOREA DE MAR	205	77	74	99	47	-	18	-	-	-	-	-	520
PELILLO	7946	1474	6153	3823	4358	1950	3842	4095	4860	6784	7711	6649	59645
ALFONSINO	-	-	-	-	-	82	106	97	-	-	-	-	285
ANCHOVETA	-	-	-	-	-	-	-	-	-	10	30	-	40
BACALAO DE PROFUNDIDAD	23	27	69	55	20	-	-	4	16	42	64	59	379
BESUGO	-	1	1	-	-	-	-	-	-	-	-	-	2
CHANCHARRO	-	1	6	-	-	-	-	-	-	-	-	-	7
COJINOBA DEL NORTE	-	3	2	5	3	-	-	-	-	-	-	-	13
COJINOBA DEL SUR	-	3	2	4	1	-	-	-	-	-	-	-	10
CONGRIO DORADO	18	82	45	71	83	-	2	12	8	68	2	25	416
CONGRIO NEGRO	-	-	-	-	-	-	-	-	-	19	-	1	20
CORVINA	-	3	2	-	-	-	-	-	-	-	-	-	5
JUREL	446	51	-	283	47	-	-	-	-	157	588	739	2311
MERLUZA COMUN	-	11	17	10	7	-	-	-	-	-	37	-	62
MERLUZA DE COLA	-	3	5	11	8	-	-	-	-	-	-	-	27
MERLUZA DEL SURO AUSTRAL	307	262	438	464	344	178	124	-	212	262	388	411	3390
PALOMETA	-	1	-	-	-	-	-	-	-	-	-	-	1
PEJEGALLO	1	4	1	3	2	-	1	-	-	-	-	-	12
PEJERREY DE MAR	8	10	50	74	66	64	104	67	28	58	2	35	566
RAYA	55	62	61	39	63	15	25	3	14	33	37	75	482
ROBALO	-	-	-	-	-	-	-	16	20	12	10	7	65
SALMON DEL ATLANTICO	2282	2574	2103	2077	3086	2842	2804	2788	1635	1724	1929	1894	27738
SALMON PLATEADO	2970	1468	8	2	27	-	5	-	-	1251	4169	3569	13469
SALMON REY	22	8	15	6	1	-	-	-	-	491	60	111	714
SARDINA COMUN	703	957	1829	2295	2133	2027	993	-	399	427	369	-	12132
TOLLO	-	8	-	-	-	-	2	-	-	-	-	-	10
TRUCHA ARCO IRIS	1322	912	1364	532	827	522	795	1220	1489	1424	2134	1627	14168
PESCADO NO CLASIFICADO	-	-	-	-	2	-	-	-	-	-	-	-	2
ALMEJA	25	49	88	95	67	62	37	23	39	121	278	72	956
CARACOL PALO PALO	-	-	-	-	-	-	2	12	8	5	-	2	29
CARACOL PICUYO	1	-	4	-	4	-	-	-	-	-	-	1	10
CARACOL TROPHON	-	3	-	-	-	-	-	-	-	-	-	-	3
CHOLGA	133	81	33	67	234	80	109	155	159	19	-	-	1070
CHORITO	114	46	26	52	71	97	55	26	161	186	-	164	998
CHORO	4	2	2	2	2	2	-	1	-	3	-	-	18
CULENGUE	137	108	95	72	70	105	57	34	67	80	9	38	872
LAPA	1	-	-	2	12	1	1	-	1	-	2	-	20
LOCO	-	-	-	-	-	-	61	243	-	-	-	-	304
MACHA	-	-	3	2	1	-	-	-	-	2	-	1	9
NAVAJUELA	5	17	15	18	19	7	2	9	34	29	7	9	171
PULPO	-	-	-	-	-	-	-	-	1	1	-	-	2
TAQUILLA	4	-	-	13	3	-	-	-	34	27	3	70	154
TUMBAO	11	29	12	26	118	99	22	13	69	55	40	58	552
CENTOLLA	-	-	6	20	28	39	72	36	45	20	15	-	281
JAIBA	-	2	-	-	13	-	1	-	-	17	-	2	35
JAIBA MARMOLA	-	12	3	-	1	-	-	-	19	11	8	18	72
JAIBA MORA	2	2	2	3	2	4	2	-	2	3	1	-	23
JAIBA PELUDA O PACHONA	-	-	-	1	-	5	16	2	1	3	-	1	29
JAIBA REINA	-	1	2	-	11	1	-	-	-	3	1	-	19
PICOROCO	47	50	78	77	54	62	28	31	23	20	24	22	516
ERIZO	25	4	3	2	14	6	32	-	3	-	-	-	89
PEPINO DE MAR	-	-	-	-	-	-	-	-	52	-	-	-	52
PIURE	80	82	79	103	106	91	57	13	44	47	26	11	739
TOTAL ALGAS	8151	1551	6227	3922	4405	1950	3860	4095	4860	6784	7711	6649	60165
TOTAL PESCADOS	8157	6451	6018	5931	6720	5730	4961	4207	3821	5978	9819	8553	76346
TOTAL MOLUSCOS	435	335	278	349	601	453	346	516	573	528	339	415	5168
TOTAL CRUSTACEOS	49	67	91	101	109	111	119	69	90	77	49	43	975
TOTAL OTRAS ESPECIES	105	86	82	105	120	97	89	13	99	47	26	11	880
TOTAL GENERAL	16897	8490	12696	10408	11955	8341	9375	8900	9443	13414	17944	15671	143534

X REGION, PALENA, DESEMBARQUE TOTAL AÑO 2000
POR ESPECIE Y MES
 (En toneladas)

ESPECIE	ENE	FEB	MAR	ABR	MAY	JUN	JUL	AGO	SEP	OCT	NOV	DIC	Total
LUGA-LUGA	-	-	-	-	-	-	-	-	97	-	-	-	97
PELULLO	-	-	-	-	-	164	-	-	-	-	-	-	164
CONGRIO DORADO	2	6	26	14	14	10	12	3	16	14	11	-	128
CONGRIO NEGRO	1	-	1	-	-	-	-	-	-	10	-	7	19
CORVINA	-	-	-	1	-	-	-	-	-	-	-	-	1
MERLUZA DEL SUR O AUSTRAL	157	-	125	141	99	169	125	-	60	69	107	51	1103
PEJEGALLO	-	1	1	-	-	19	1	-	-	-	18	3	43
PEJERREY DE MAR	-	-	-	-	-	3	-	-	-	1	-	-	4
RAYA	25	28	30	19	24	23	20	9	21	44	20	37	300
REINETA	-	-	-	1	-	-	-	-	-	-	-	-	1
SALMON DEL ATLANTICO	1283	921	1540	618	986	818	1221	1380	1740	1301	1323	709	13840
SALMON PLATEADO	1791	993	-	-	2	-	-	2	-	301	413	830	4332
SALMON REY	3	84	32	221	65	185	339	151	52	302	97	227	1758
TOI LO	-	-	-	-	1	4	3	-	-	4	-	-	12
TRUCHA ARCO IRIS	278	453	267	149	345	396	415	587	931	905	1694	1141	7561
ALMEJA	-	-	-	2	7	14	-	1	7	1	1	5	38
CHOLGA	92	126	73	27	63	9	18	48	138	-	-	-	594
CHORITO	61	88	92	59	46	18	71	-	79	89	-	-	603
CULENGUE	6	-	1	3	8	-	1	8	125	14	2	6	174
LAPA	4	7	8	9	9	107	3	-	9	-	-	2	158
NAVAJUELA	5	5	4	2	4	-	-	4	10	2	1	5	42
PULPO	-	-	-	1	-	-	-	-	-	-	-	-	1
TUMBAO	2	9	2	5	10	-	1	4	10	60	7	12	122
ERIZO	-	-	-	-	-	-	2	8	3	11	-	-	24
TOTAL ALGAS	0	0	0	0	0	164	0	0	97	0	0	0	261
TOTAL PESCADOS	3540	2486	2022	1164	1536	1627	2136	2132	2820	2951	3683	3005	29102
TOTAL MOLUSCOS	170	235	180	108	147	148	94	65	378	166	11	30	1732
TOTAL CRUSTACEOS	0	0	0	0	0	0	0	0	0	0	0	0	0
TOTAL OTRAS ESPECIES	0	0	0	0	0	0	2	8	3	11	0	0	24
TOTAL GENERAL	3710	2721	2202	1272	1683	1939	2232	2205	3298	3128	3694	3035	31119

X REGION, CALBUCO, DESEMBARQUE TOTAL AÑO 2000
POR ESPECIE Y MES
(En toneladas)

ESPECIE	ENE	FEB	MAR	ABR	MAY	JUN	JUL	AGO	SEP	OCT	NOV	DIC	Total
CHICOREA DE MAR	247	221	134	125	27	-	-	-	-	-	-	-	754
LUGA-LUGA	-	-	-	67	-	-	-	-	-	-	-	-	67
PELILLO	-	158	70	152	41	-	16	133	-	62	124	171	927
ANCHOVETA	37	-	17	-	75	60	5	91	-	17	-	-	302
CONGRIO DORADO	-	5	15	-	8	7	-	-	15	8	21	22	101
CONGRIO NEGRO	-	-	-	-	-	-	-	-	-	1	3	-	4
JUREL	14	-	-	-	-	-	-	-	-	-	3	19	36
MERLUZA DEL SUR O AUSTRAL	88	1	144	80	60	58	66	-	68	68	157	124	914
PEJEGALLO	5	-	6	-	4	1	-	-	1	3	2	1	23
PEJERREY DE MAR	4	13	8	47	129	81	5	17	51	8	-	-	363
RAYA	82	75	62	9	49	21	23	13	21	85	68	111	619
ROBALO	-	-	-	3	4	2	1	7	-	6	-	-	26
SARDINA COMUN	1871	1091	711	675	1305	967	302	121	228	249	247	-	7767
TOLLO	1	-	-	1	3	-	2	-	-	-	-	-	7
ALMEJA	9	44	87	40	161	124	89	80	198	345	278	41	1496
CALAMAR	-	-	1	8	6	-	-	-	-	-	4	-	19
CARACOL PALO PALO	-	2	-	2	-	4	1	-	-	-	-	1	10
CHOLGA	202	317	241	215	173	108	227	102	425	-	-	-	2010
CHORITO	147	138	542	356	206	92	203	-	151	91	-	-	1926
CHORO	-	-	-	-	1	6	-	-	-	-	-	-	7
CULENGUE	317	267	391	333	319	320	174	244	356	474	246	189	3630
HUEPO O NAVAJA DE MAR	4	4	3	-	-	-	-	-	-	-	-	-	11
LOCO	-	-	-	-	-	-	-	2	-	-	-	-	2
MACHA	-	1	-	-	86	1	-	-	-	-	-	1	88
NAVAJUELA	47	22	20	8	22	26	20	18	37	27	-	2	246
OSTRA CHILENA	-	-	-	-	-	-	2	-	-	-	-	-	2
PULPO	-	-	12	4	8	2	2	-	3	1	11	-	42
TAQUILLA	-	-	-	18	24	-	-	-	-	-	-	-	42
TUMBAO	103	81	141	78	189	400	211	225	172	534	188	211	2536
CENTOLLA	-	-	-	-	-	-	1	-	-	-	-	-	1
JAIBA	-	-	-	-	-	-	-	-	1	-	-	-	1
JAIBA MARMOLA	3	2	-	-	-	-	-	-	-	-	-	-	5
JAIBA MORA	-	-	-	23	17	16	14	20	10	-	-	-	100
JAIBA PELUDA O PACHONA	-	3	8	-	-	-	-	-	-	-	-	-	11
PICOROCO	-	-	2	3	-	-	-	-	-	-	-	-	5
ERIZO	-	22	5	2	2	8	11	14	12	9	-	-	85
PIURE	-	7	-	5	1	4	3	-	-	-	3	-	27
TOTAL ALGAS	247	379	204	344	68	0	16	133	0	62	124	171	1745
TOTAL PESCADOS	2102	1185	963	815	1637	1197	404	249	384	445	501	277	10155
TOTAL MOLUSCOS	829	876	1438	1062	1195	1083	929	671	1342	1472	727	445	12065
TOTAL CRUSTACEOS	3	5	10	26	17	16	15	20	11	0	0	0	122
TOTAL OTRAS ESPECIES	0	29	5	7	3	12	14	14	12	9	3	0	108
TOTAL GENERAL	3181	2474	2620	2254	2920	2308	1378	1087	1749	1988	1355	893	24207

X REGION, ANCUD, DESEMBARQUE TOTAL AÑO 2000
POR ESPECIE Y MES
(En toneladas)

ESPECIE	ENE	FEB	MAR	ABR	MAY	JUN	JUL	AGO	SEP	OCT	NOV	DIC	Total
BAROLA	51	5	-	-	-	-	-	-	-	-	-	-	56
CHICOREA DE MAR	337	670	191	19	83	258	10	9	24	141	208	88	2038
LUGA-LUGA	-	110	1053	508	-	-	-	-	62	6	-	4	1743
PELILLO	5206	934	3752	2001	2631	3272	1412	3318	2482	3849	5068	4359	38284
BACALAO DE PROFUNDIDAD	34	4	12	51	14	15	4	34	21	86	146	62	483
CONGRIO DORADO	-	-	1	-	-	1	-	-	3	4	-	5	14
CONGRIO NEGRO	-	-	-	-	-	-	-	-	-	-	-	1	1
MERLUZA DEL SUR O AUSTRAL	1	-	-	1	29	1	-	-	40	47	80	77	276
PEJEGALLO	-	8	-	4	-	-	-	-	-	-	-	9	21
PEJERREY DE MAR	-	-	-	-	-	-	-	1	3	-	2	-	6
RAYA	13	7	2	-	-	-	3	-	-	-	3	18	46
SALMON DEL ATLANTICO	1702	2290	1123	1874	2085	2498	2774	3057	4251	3384	4037	3040	32115
SALMON PLATEADO	839	399	425	-	-	3	-	-	-	75	1375	2182	5298
SARDINA COMUN	-	99	863	321	67	-	-	-	-	-	-	-	1350
TRUCHA ARCO IRIS	385	252	452	105	-	-	21	137	1255	892	447	842	4786
ALMEJA	85	60	114	128	101	87	57	64	155	210	25	85	1171
BARACOL PALO PALO	-	-	1	1	4	1	3	2	1	-	-	3	16
BARACOL PICUYO	-	16	3	-	1	1	2	-	1	2	-	-	26
CHOLGA	32	-	5	14	-	-	1	8	44	99	43	20	265
CHORITO	540	874	723	776	896	1014	720	840	498	481	841	430	8633
CHORO	-	17	4	8	1	3	3	2	1	1	9	13	62
CULENGUE	54	18	22	14	36	25	41	12	49	20	8	15	314
CHUPE O NAVAJA DE MAR	66	39	60	20	-	-	-	5	18	9	-	41	258
CHAPA	1	1	1	1	1	1	1	-	4	-	-	-	11
COCO	-	-	-	-	2	-	50	39	-	-	-	-	91
MACHA	-	-	-	1	8	2	-	16	8	60	172	40	307
NAVAJUELA	24	6	1	6	7	5	9	8	1	7	-	50	124
OSTRA CHILENA	18	20	20	10	10	18	8	10	7	24	19	17	181
OSTRA DEL PACIFICO	1	1	5	1	1	-	-	-	-	-	-	-	9
PULPO	-	-	-	-	8	-	-	-	2	2	-	-	14
RAQUILLA	1	-	-	-	-	-	15	-	6	-	-	-	22
REMBAO	34	18	53	25	42	45	64	52	63	90	40	44	570
SENTOLLA	-	-	-	-	-	-	-	-	3	2	-	-	5
JAIBA	-	1	-	-	-	-	-	-	-	-	-	5	6
JAIBA MARMOLA	47	69	146	48	32	49	11	218	41	205	273	218	1357
JAIBA MORA	-	1	-	-	2	2	-	-	-	-	-	-	5
JAIBA PANCHOTE O CANGREJO	-	-	-	-	1	2	3	-	-	-	-	-	6
JAIBA PATUDA	-	-	-	-	-	-	22	-	-	-	-	-	22
JAIBA PELUDA O PACHONA	4	4	1	6	9	3	1	-	3	3	2	6	42
PICOROCO	-	-	2	-	-	-	-	-	-	-	-	-	2
PERIZO	-	-	-	-	170	52	8	17	20	-	-	1	268
PEPINO DE MAR	-	-	-	3	38	2	-	2	2	-	-	-	47
PIURE	55	35	67	55	39	22	32	11	14	10	7	8	355
TOTAL ALGAS	5594	1719	4996	2528	2714	3530	1422	3327	2568	3996	5276	4451	42121
TOTAL PESCADOS	2974	3059	2878	2356	2195	2518	2802	3229	5573	4488	6090	6236	44398
TOTAL MOLUSCOS	856	1070	1012	1005	1118	1202	976	1058	858	1005	1157	758	12075
TOTAL CRUSTACEOS	51	75	149	54	44	56	37	218	47	210	275	229	1445
TOTAL OTRAS ESPECIES	55	35	67	58	247	76	40	30	36	10	7	9	670
TOTAL GENERAL	9530	5958	9102	6001	6318	7382	5277	7862	9082	9709	12805	11683	100709

X REGION, CASTRO, DESEMBARQUE TOTAL AÑO 2000
POR ESPECIE Y MES
(En toneladas)

ESPECIE	ENE	FEB	MAR	ABR	MAY	JUN	JUL	AGO	SEP	OCT	NOV	DIC	Total
CHICOREA DE MAR	628	599	-	17	-	16	-	-	-	4	37	191	1492
LUGA-LUGA	3735	1670	1792	1053	-	-	-	-	-	-	-	-	8250
PELILLO	597	871	1113	113	206	128	551	658	673	614	701	1015	7240
CONGRIO COLORADO	4	7	2	-	-	-	1	-	1	-	-	-	15
CONGRIO DORADO	4	7	7	3	2	1	1	-	1	5	11	57	99
CORVINA	-	-	-	-	-	-	-	2	3	-	-	-	5
JUREL	985	490	403	25	20	-	-	-	-	135	239	1121	3418
MERLUZA DEL SUR O AUSTRAL	84	-	78	73	53	56	80	-	74	59	160	100	817
PEJEGALLO	-	-	-	-	-	-	-	-	-	-	-	-	24
PEJERREY DE MAR	14	11	17	21	87	43	47	32	-	2	11	21	306
RAYA	125	99	81	65	103	37	47	5	31	52	84	104	833
SALMON DEL ATLANTICO	3306	3899	4643	4700	5332	5699	6234	7239	5427	8227	7930	6884	69520
SALMON PLATEADO	8475	2455	98	98	85	61	37	54	669	2038	6469	6425	26964
SALMON REY	-	-	-	-	-	-	-	-	-	52	-	-	52
SARDINA COMUN	-	-	-	41	-	-	-	-	-	-	-	-	41
TOLLO	-	-	-	6	3	-	-	-	-	-	-	-	9
TRUCHA ARCO IRIS	2730	1988	2724	1337	483	580	1032	2511	4114	2886	2366	762	23513
ABALON ROJO	-	-	4	-	-	-	2	-	-	2	-	-	8
ALMEJA	100	118	164	141	337	347	66	88	128	380	434	143	2446
CARACOL PALO PALO	-	-	-	-	-	-	-	1	-	-	-	-	1
CHOLGA	8	7	-	10	14	19	-	14	57	3	21	-	153
CHORITO	440	589	829	1230	1624	1273	1105	771	979	601	410	632	10480
CHORO	-	-	-	4	-	-	1	1	1	-	-	-	7
CULENGUE	78	65	59	7	60	78	40	23	79	81	61	21	652
HUEPO O NAVAJA DE MAR	35	21	24	25	6	-	-	-	1	-	-	-	129
JULIANA O TAWERA	-	-	-	-	-	-	-	1	-	-	-	-	1
LAPA	-	-	-	-	-	1	-	-	-	-	-	-	1
LOCO	-	-	-	-	-	-	1	10	-	-	-	-	11
MACHA	-	-	-	-	-	-	-	-	2	1	-	-	3
NAVAJUELA	37	61	46	34	48	33	21	12	26	4	83	48	453
OSTION DEL NORTE	-	40	-	-	-	-	-	-	-	-	-	-	40
OSTRA CHILENA	4	3	4	9	1	3	-	-	-	-	1	1	26
OSTRA DEL PACIFICO	27	5	94	263	197	283	596	1437	439	909	1018	344	5612
PULPO	-	7	5	8	1	2	-	-	-	2	-	-	23
TUMBAO	13	65	20	3	14	15	13	4	4	31	1	46	229
JAIBA	-	-	-	-	-	-	7	-	-	-	-	-	7
JAIBA MARMOLA	-	-	21	15	-	-	-	20	45	34	2	27	164
ERIZO	6	122	354	407	456	413	378	443	849	226	-	-	3654
PIURE	-	-	-	-	-	1	-	-	-	-	1	-	2
TOTAL ALGAS	4960	3140	2905	1183	206	144	551	658	673	618	738	1206	16982
TOTAL PESCADOS	15727	8956	8053	6369	6168	6477	7479	9843	10320	13456	17270	15498	125618
TOTAL MOLUSCOS	742	981	1249	1734	2302	2054	1845	2362	1716	2014	2029	1252	20280
TOTAL CRUSTACEOS	0	0	21	15	0	0	7	20	45	34	2	27	171
TOTAL OTRAS ESPECIES	6	122	354	407	456	414	378	443	849	226	1	0	3658
TOTAL GENERAL	21435	13199	12582	9708	9132	9089	10260	13326	13603	16348	20040	17983	166705

X REGION, QUELLON, DESEMBARQUE TOTAL AÑO 2000
POR ESPECIE Y MES
 (En toneladas)

ESPECIE	ENE	FEB	MAR	ABR	MAY	JUN	JUL	AGO	SEP	OCT	NOV	DIC	Total
CHICOREA DE MAR	1173	818	333	459	728	264	383	354	147	1107	2403	1012	9181
CHUZO	21	25	-	-	-	-	-	-	-	-	-	-	46
LUGA-LUGA	1136	3000	2347	1424	-	-	-	-	-	-	238	112	8257
PELILLO	300	7372	324	72	98	141	85	-	-	30	251	232	8905
BACALAO DE PROFUNDIDAD	277	287	341	177	128	99	39	48	105	279	391	129	2300
CONGRIO COLORADO	6	13	18	20	13	-	-	-	-	-	-	7	77
CONGRIO DORADO	-	-	-	27	1	19	18	3	-	-	7	10	85
CONGRIO NEGRO	14	-	-	-	-	-	-	-	-	-	-	-	14
GORVINA	-	-	-	-	-	-	2	-	-	2	5	11	20
HERLUZA DEL SUR O AUSTRAL	-	-	-	-	-	-	-	-	-	-	-	7	7
PEJEGALLO	-	-	-	-	1	7	1	-	-	-	7	-	16
PEJERREY DE MAR	-	-	-	-	-	-	41	-	-	-	-	-	41
SAYA	13	35	107	40	33	31	60	3	7	-	54	11	394
SALMON DEL ATLANTICO	672	898	1129	1542	1555	1304	1377	2100	1668	935	1182	712	15074
SALMON PLATEADO	6838	2131	-	26	13	14	1	-	-	1459	4745	6996	22223
RUCHA ARCO IRIS	1012	1147	638	390	366	584	948	1964	1520	1881	2037	1125	13612
ABALON ROJO	-	-	-	3	-	-	-	-	-	-	-	3	6
ALMEJA	873	698	872	607	738	738	410	256	1190	1553	855	545	9335
SALAMAR	2	-	-	-	1	-	-	-	-	-	-	-	3
SARACOL PALO PALO	-	-	-	-	-	-	-	-	-	-	-	20	20
SARACOL PICUYO	-	-	-	-	-	1	2	-	-	-	1	3	7
SOLGA	-	1	-	-	2	5	-	26	25	6	-	-	65
SHORITO	166	224	384	253	346	366	272	391	430	429	720	738	4719
SULENGUE	25	31	32	27	27	42	7	36	29	17	61	46	380
SUEPO O NAVAJA DE MAR	1	-	9	18	12	8	24	-	10	10	-	12	104
APA	-	3	4	-	-	-	-	-	-	-	-	-	7
COCO	-	-	-	-	-	-	15	149	-	-	-	-	164
MACHA	51	159	63	19	19	30	1	7	6	21	4	19	399
JAVAJUELA	-	2	1	3	-	-	-	2	-	1	-	-	9
OSTRA DEL PACIFICO	-	-	-	5	-	-	-	-	-	-	-	-	5
PULPO	-	-	-	-	-	-	-	-	3	1	-	-	4
UMBIAO	3	-	-	-	-	4	4	23	35	39	49	23	180
LAIBA	10	35	35	21	35	22	18	26	24	10	-	-	236
LAIBA LIMON	-	-	-	-	-	-	-	-	-	-	-	10	10
LAIBA MARMOLA	69	165	43	133	219	155	138	95	192	160	259	240	1868
LAIBA MORA	-	-	-	8	-	-	4	-	-	-	-	-	12
LAIBA PATUDA	-	5	-	-	-	14	-	-	-	-	-	-	19
PICOROCO	7	-	-	-	-	5	-	-	-	-	-	-	12
ERIZO	622	2383	3553	2830	3787	3379	2730	2710	2959	1708	-	-	26661
PEPINO DE MAR	-	-	-	3	-	-	-	-	-	-	-	-	3
PIURE	-	-	-	-	151	-	2	-	-	-	-	-	153
TOTAL ALGAS	2630	11215	3004	1955	826	405	468	354	147	1137	2892	1356	26389
TOTAL PESCADOS	8832	4511	2233	2222	2110	2058	2487	4118	3300	4556	8428	9008	53863
TOTAL MOLUSCOS	1121	1118	1365	935	1145	1194	735	890	1728	2077	1690	1409	15407
TOTAL CRUSTACEOS	86	205	78	162	254	196	160	121	216	170	259	250	2157
TOTAL OTRAS ESPECIES	622	2383	3553	2833	3938	3379	2732	2710	2959	1708	0	0	26817
TOTAL GENERAL	13291	19432	10239	8107	8273	7232	6582	8193	8350	9648	13269	12023	124633

XI REGION, DESEMBARQUE TOTAL AÑO 2000
POR ESPECIE Y MES
(En toneladas)

ESPECIE	ENE	FEB	MAR	ABR	MAY	JUN	JUL	AGO	SEP	OCT	NOV	DIC	Total
CHICOREA DE MAR	35	31	40	-	-	-	-	-	-	-	-	-	106
PELILLO	451	295	192	96	26	30	-	104	-	-	123	291	1606
ALFONSINO	-	-	-	2	3	4	7	95	-	-	-	-	111
BACALAO DE PROFUNDIDAD	1	2	-	-	-	-	18	-	-	-	-	1	21
BESUGO	-	-	1	-	-	-	1	-	13	-	-	-	15
BLANQUILLO	-	-	4	-	-	-	-	-	-	-	-	-	4
BROTULA	1	-	1	-	-	-	1	1	2	19	-	-	24
CABRILLA	-	-	9	-	-	-	-	-	1	-	-	-	10
CABRILLA COMUN	-	-	-	-	-	-	1	-	-	-	-	-	1
CHANCHARRO	1	-	-	2	-	1	-	7	-	3	-	-	14
COJINOBA DEL NORTE	12	2	3	3	22	24	8	51	74	41	5	1	246
COJINOBA DEL SUR	16	9	21	7	6	32	23	19	50	27	-	-	210
CONGRIO COLORADO	-	-	1	1	-	-	-	-	-	-	-	-	2
CONGRIO DORADO	210	182	169	164	168	123	69	126	342	229	35	64	1688
CONGRIO NEGRO	-	-	1	-	-	-	-	-	-	-	-	-	1
MERLUZA COMUN	134	94	70	66	120	28	11	109	20	114	70	8	844
MERLUZA DE COLA	19	2	20	17	18	158	227	305	43	32	1	-	643
MERLUZA DE TRES ALETAS	-	-	-	1	-	-	-	-	-	1	-	-	1
MERLUZA DEL SUR O AUSTRAL	579	994	1362	693	492	1111	1436	218	1972	804	585	1147	11399
ORANGE ROUGHY	-	-	-	-	-	246	77	6	5	-	-	-	333
PALOMETA	-	-	3	-	1	-	-	-	-	-	-	-	4
PEJEGALLO	1	-	-	2	-	-	-	-	4	-	3	-	10
PEJERREY DE MAR	-	-	-	-	-	-	2	-	-	-	-	-	2
RAYA	39	29	55	41	24	14	2	55	26	36	8	11	341
REINETA	2	9	6	2	3	1	-	1	-	-	-	1	23
ROBALO	-	-	-	-	-	-	-	-	1	7	-	-	8
SALMON DEL ATLANTICO	602	468	546	431	516	558	670	700	814	1120	990	993	8403
SALMON PLATEADO	4417	1083	220	2	17	11	-	-	-	393	5112	7259	18512
TOLO	-	-	4	6	-	-	1	1	2	-	-	-	10
TRUCHA ARCO IRIS	1372	294	939	254	438	261	731	1358	1372	2148	2317	1104	12586
PESCADO NO CLASIFICADO	-	-	-	-	-	-	3	5	2	-	-	-	10
ALMEJA	-	-	-	-	-	-	-	-	-	-	-	46	46
CALAMAR	-	-	1	-	-	-	-	-	-	-	-	-	1
CARACOL PALO PALO	7	90	55	-	-	-	2	36	73	112	69	43	487
CARACOL PICUYO	-	-	-	-	-	-	-	-	-	-	-	9	9
CULENGUE	13	42	130	164	74	61	15	16	55	95	111	117	893
JIBIA O CALAMAR ROJO	-	-	1	-	-	-	-	-	-	-	-	-	1
LOCO	-	-	-	-	-	-	16	129	-	-	-	-	145
MACHA	-	-	-	-	-	-	-	-	-	-	116	33	149
CENTOLLA	-	-	-	-	-	1	1	2	3	2	2	-	11
JAIBA MARMOLA	96	194	174	199	243	149	216	199	168	155	123	93	2001
ERIZO	7	105	251	239	354	223	121	201	213	89	-	-	1803
TOTAL ALGAS	486	326	232	96	26	30	0	104	0	0	123	291	1711
TOTAL PESCADOS	7406	3168	3435	1694	1828	2572	3288	3057	4743	4974	9126	10589	55881
TOTAL MOLUSCOS	20	132	187	164	74	61	33	181	128	207	296	248	173
TOTAL CRUSTACEOS	96	194	174	199	243	150	217	201	171	157	125	93	2021
TOTAL OTRAS ESPECIES	7	105	251	239	354	223	121	201	213	69	0	0	1803
TOTAL GENERAL	8015	3925	4279	2392	2525	3036	3659	3744	5255	5427	9670	11221	53141

XI REGION, GUAITECAS, DESEMBARQUE TOTAL AÑO 2000
POR ESPECIE Y MES
 (En toneladas)

ESPECIE	ENE	FEB	MAR	ABR	MAY	JUN	JUL	AGO	SEP	OCT	NOV	DIC	Total
SALMÓN PLATEADO	836	-	-	-	-	-	-	-	-	86	1112	1397	3431
ALMEJA	-	-	-	-	-	-	-	-	-	-	-	46	46
CARACOL PICUYO	-	-	-	-	-	-	-	-	-	-	-	9	9
LOCO	-	-	-	-	-	-	-	28	-	-	-	-	28
ERIZO	-	-	35	-	30	52	11	5	-	-	-	-	133
TOTAL ALGAS	0	0	0	0	0	0	0	0	0	0	0	0	0
TOTAL PESCADOS	836	0	0	0	0	0	0	0	0	86	1112	1397	3431
TOTAL MOLUSCOS	0	0	0	0	0	0	0	28	0	0	0	55	83
TOTAL CRUSTACEOS	0	0	0	0	0	0	0	0	0	0	0	0	0
TOTAL OTRAS ESPECIES	0	0	35	0	30	52	11	5	0	0	0	0	133
TOTAL GENERAL	836	0	35	0	30	52	11	33	0	86	1112	1452	3647

XI REGION, CISNES, DESEMBARQUE TOTAL AÑO 2000
POR ESPECIE Y MES
 (En toneladas)

ESPECIE	ENE	FEB	MAR	ABR	MAY	JUN	JUL	AGO	SEP	OCT	NOV	DIC	Total
PÉLILLO	451	295	192	96	26	30	-	104	-	-	123	291	1608
MERLUZA DE COLA	-	-	-	-	-	70	-	-	-	-	-	-	70
PEJERREY DE MAR	-	-	-	-	-	-	2	-	-	-	-	-	2
SALMON DEL ATLANTICO	-	-	-	-	-	-	4	122	154	161	175	366	982
SALMON PLATEADO	1069	104	-	2	-	-	-	-	-	-	721	1463	3359
TRUCHA ARCO IRIS	417	31	32	230	354	242	345	306	-	901	646	117	3621
ERIZO	-	18	86	93	126	83	55	116	95	45	-	-	717
TOTAL ALGAS	451	295	192	96	26	30	0	104	0	0	123	291	1608
TOTAL PESCADOS	1486	135	32	232	354	312	351	428	154	1062	1542	1946	8034
TOTAL MOLUSCOS	0	0	0	0	0	0	0	0	0	0	0	0	0
TOTAL CRUSTACEOS	0	0	0	0	0	0	0	0	0	0	0	0	0
TOTAL OTRAS ESPECIES	0	18	86	93	126	83	55	116	95	45	0	0	717
TOTAL GENERAL	1937	448	310	421	506	425	406	648	249	1107	1665	2237	10359

XI REGION, AYSEN, DESEMBARQUE TOTAL AÑO 2000
POR ESPECIE Y MES
 (En toneladas)

ESPECIE	ENE	FEB	MAR	ABR	MAY	JUN	JUL	AGO	SEP	OCT	NOV	DIC	Total
CHICOREA DE MAR	35	31	40	-	-	-	-	-	-	-	-	-	106
ALFONSINO	-	-	-	2	3	4	7	95	-	-	-	-	111
BACALAO DE PROFUNDIDAD	1	2	-	-	-	-	18	-	-	-	-	1	22
BESUGO	-	-	1	-	-	-	1	-	13	-	-	-	15
BLANQUILLO	-	-	4	-	-	-	-	-	-	-	-	-	4
BROTULA	1	-	1	-	-	-	1	1	2	19	-	-	25
CABRILLA	-	-	9	-	-	-	-	-	1	-	-	-	10
CABRILLA COMUN	-	-	-	-	-	-	1	-	-	-	-	-	1
CHANCHARRO	1	-	-	2	-	1	-	7	-	3	-	-	14
COJINOBA DEL NORTE	12	2	3	3	22	24	8	51	74	41	5	1	246
COJINOBA DEL SUR	16	9	21	7	6	32	23	19	50	27	-	-	210
CONGRIO COLORADO	-	-	1	1	-	-	-	-	-	-	-	-	2
CONGRIO DORADO	210	182	169	164	168	123	69	126	342	229	35	64	1881
CONGRIO NEGRO	-	-	1	-	-	-	-	-	-	-	-	-	1
MERLUZA COMUN	134	94	70	66	120	28	11	109	20	114	70	8	844
MERLUZA DE COLA	19	2	20	17	18	88	227	305	43	32	1	-	772
MERLUZA DE TRES ALETAS	-	-	-	1	-	-	-	-	-	1	-	-	2
MERLUZA DEL SUR O AUSTRAL	579	994	1362	693	492	1111	1436	218	1972	804	585	1147	11393
ORANGE ROUGHY	-	-	-	-	-	246	77	6	5	-	-	-	334
PALOMETA	-	-	3	-	1	-	-	-	-	-	-	-	4
PEJEGALLO	1	-	-	2	-	-	-	-	4	-	3	-	10
RAYA	39	29	55	41	24	14	2	55	26	36	8	11	340
REINETA	2	9	6	2	3	1	-	1	-	-	-	1	25
ROBALO	-	-	-	-	-	-	-	-	1	7	-	-	8
SALMON DEL ATLANTICO	602	468	546	431	516	558	666	578	660	959	815	627	7426
SALMON PLATEADO	2512	979	220	-	17	11	-	-	-	307	3279	4399	11724
TOLLO	-	-	4	6	-	-	1	1	2	-	-	-	14
TRUCHA ARCO IRIS	955	263	907	24	84	19	386	1052	1372	1247	1671	987	8967
PESCADO NO CLASIFICADO	-	-	-	-	-	-	3	5	2	-	-	-	10
CALAMAR	-	-	1	-	-	-	-	-	-	-	-	-	1
CARACOL PALO PALO	7	90	55	-	-	-	2	36	73	112	69	43	487
CULENGUE	13	42	130	164	74	61	15	16	55	95	111	117	893
JIBIA O CALAMAR ROJO	-	-	1	-	-	-	-	-	-	-	-	-	1
LOCO	-	-	-	-	-	-	16	101	-	-	-	-	117
MACHA	-	-	-	-	-	-	-	-	-	-	116	33	149
CENTOLLA	-	-	-	-	-	1	1	2	3	2	2	-	11
JAIBA MARMOLA	96	194	174	199	243	149	216	199	168	155	123	93	2009
ERIZO	7	87	130	146	198	88	55	80	118	44	-	-	953
TOTAL ALGAS	35	31	40	0	0	0	0	0	0	0	0	0	106
TOTAL PESCADOS	5084	3033	3403	1462	1474	2260	2937	2629	4589	3826	6472	7246	44415
TOTAL MOLUSCOS	20	132	187	164	74	61	33	153	128	207	296	193	1643
TOTAL CRUSTACEOS	96	194	174	199	243	150	217	201	171	157	125	93	2020
TOTAL OTRAS ESPECIES	7	87	130	146	198	88	55	80	118	44	0	0	953
TOTAL GENERAL	5242	3477	3934	1971	1989	2559	3242	3063	5006	4234	6893	7532	49142

XII REGION, DESEMBARQUE TOTAL AÑO 2000
POR ESPECIE Y MES
(En toneladas)

ESPECIE	ENE	FEB	MAR	ABR	MAY	JUN	JUL	AGO	SEP	OCT	NOV	DIC	Total
CHICOREA DE MAR	475	1386	720	170	133	4	-	-	95	309	319	258	3869
BACALAO DE PROFUNDIDAD	145	8	6	36	61	2	-	1	377	83	62	4	785
BROTULA	-	-	-	5	4	-	-	-	-	-	1	-	10
CHANCHARRO	-	-	-	4	2	-	-	-	1	-	-	-	7
CONGRIO DOJIADO	2	2	3	2	2	2	2	1	3	40	9	20	86
MERLUZA DEL SUR O AUSTRAL	188	171	125	133	142	181	161	-	202	179	142	203	1827
ORANGE ROUGHY	-	-	-	-	9	-	-	-	-	-	-	-	9
PEJERREY DE MAR	2	2	1	2	-	-	-	1	1	2	2	2	15
RAYA	2	18	11	31	9	9	41	11	1	8	17	-	158
ROBALO	1	1	1	3	3	1	-	-	-	1	-	-	11
SALMON PLATEADO	278	854	612	-	-	5	3	-	-	-	-	-	1752
TOLLO	-	-	-	-	2	-	-	-	-	-	-	1	3
TRUCHA ARCO IRIS	1	209	370	-	-	-	-	-	-	-	-	62	642
ALMEJA	2	2	47	3	3	13	66	62	82	50	21	21	372
CARACOL PIQUILHUE	2	22	12	13	13	18	69	13	21	27	10	4	224
CARACOL TROPHON	4	57	23	29	136	202	53	75	111	144	248	148	1230
CHOLGA	17	79	163	151	132	71	86	142	120	43	190	109	1303
CHORITO	27	10	102	168	127	69	161	71	16	115	78	112	1056
LOCO	-	-	-	-	-	-	62	26	-	-	-	-	88
OSTION DEL SUR	-	198	4	-	-	-	-	7	-	-	-	-	209
OSTION PATAGONICO	-	46	75	1	-	-	-	-	-	-	-	-	122
CENTOLLA	-	-	-	-	-	1	336	498	460	499	678	-	2472
CENTOLLON	-	162	257	537	791	609	421	444	430	704	583	-	4938
FRIZO	-	-	1893	2482	4336	2635	2108	2200	630	-	-	1427	17711
TOTAL ALGAS	475	1386	720	170	133	4	0	0	95	309	319	258	3669
TOTAL PESCADOS	619	1265	1129	216	234	200	207	14	585	313	234	291	5307
TOTAL MOLUSCOS	52	414	426	365	411	373	497	396	350	379	547	394	4604
TOTAL CRUSTACEOS	0	162	257	537	791	610	757	942	890	1203	1261	0	7410
TOTAL OTRAS ESPECIES	0	0	1893	2482	4336	2635	2108	2200	630	0	0	1427	17711
TOTAL GENERAL	1146	3227	4425	3770	5905	3822	3569	3552	2550	2204	2361	2370	38901

XII REGION, PUERTO NATALES, DESEMBARQUE TOTAL AÑO 2000
POR ESPECIE Y MES
(En toneladas)

ESPECIE	ENE	FEB	MAR	ABR	MAY	JUN	JUL	AGO	SEP	OCT	NOV	DIC	Total
CHICOREA DE MAR	-	224	13	-	-	-	-	-	-	-	-	-	237
BACALAO DE PROFUNDIDAD	-	8	6	8	7	2	-	1	3	33	62	4	134
BROTULA	-	-	-	-	1	-	-	-	-	-	-	-	1
CONGRIO DORADO	-	-	-	-	-	-	-	-	2	4	-	4	10
MERLUZA DEL SUR O AUSTRAL	117	101	72	79	68	75	78	-	97	91	66	91	935
SALMON PLATEADO	122	360	245	-	-	5	3	-	-	-	-	-	735
TOLLO	-	-	-	-	2	-	-	-	-	-	-	-	2
TRUCHA ARCO IRIS	-	209	20	-	-	-	-	-	-	-	-	-	229
ALMEJA	-	-	45	-	-	9	62	45	57	36	18	18	290
CHOLGA	5	60	152	125	116	53	70	128	108	28	171	89	1105
CHORITO	16	-	95	146	116	50	142	57	1	3	15	-	641
LOCO	-	-	-	-	-	-	59	26	-	-	-	-	85
OSTION DEL SUR	-	154	-	-	-	-	-	-	-	-	-	-	154
CENTOLLA	-	-	-	-	-	-	11	59	71	115	123	-	379
ERIZO	-	-	961	1341	2112	1111	924	820	242	-	-	921	8432
TOTAL ALGAS	0	224	13	0	0	0	0	0	0	0	0	0	237
TOTAL PESCADOS	239	678	343	87	78	82	81	1	102	128	128	99	2046
TOTAL MOLUSCOS	21	214	292	271	232	112	333	256	166	67	204	107	2275
TOTAL CRUSTACEOS	0	0	0	0	0	0	11	59	71	115	123	0	379
TOTAL OTRAS ESPECIES	0	0	961	1341	2112	1111	924	820	242	0	0	921	8432
TOTAL GENERAL	260	1116	1609	1699	2422	1305	1349	1136	581	310	455	1127	13369

XII REGION, PUNTA ARENAS, DESEMBARQUE TOTAL AÑO 2000
POR ESPECIE Y MES
 (En toneladas)

ESPECIE	ENE	FEB	MAR	ABR	MAY	JUN	JUL	AGO	SEP	OCT	NOV	DIC	Total
CHICORÉA DE MAR	475	1162	707	170	133	4	-	-	95	309	319	258	3632
BACALAO DE PROFUNDIDAD	145	-	-	28	54	-	-	-	374	50	-	-	651
BROTULA	-	-	-	5	3	-	-	-	-	-	1	-	9
CHANCHARRO	-	-	-	4	2	-	-	-	1	-	-	-	7
CONGRIO DORADO	2	2	3	2	2	2	2	1	1	36	9	16	78
MERLUZA DEL SUR O AUSTRAL	71	70	53	54	74	106	83	-	105	88	76	112	892
ORANGE ROUGHY	-	-	-	-	9	-	-	-	-	-	-	-	9
PEJERREY DE MAR	2	2	1	2	-	-	-	1	1	2	2	2	15
RAYA	2	18	11	31	9	9	41	11	1	8	17	-	158
ROBALO	1	1	1	3	3	1	-	-	-	1	-	-	11
SALMON PLATEADO	156	494	367	-	-	-	-	-	-	-	-	-	1017
TOLLO	-	-	-	-	-	-	-	-	-	-	1	-	1
TRUCHA ARCO IRIS	1	-	350	-	-	-	-	-	-	-	-	62	413
ALMEJA	2	2	2	3	3	4	4	17	25	14	3	3	82
CARACOL PÍQUILHUE	2	22	12	13	13	18	69	13	21	27	10	4	224
CARACOL TROPHON	4	57	23	29	136	202	53	75	111	144	248	148	1230
CHOLGA	12	19	11	26	16	18	16	14	12	15	19	20	198
CHORITO	11	10	7	22	11	19	19	14	15	112	63	112	415
LOCO	-	-	-	-	-	-	3	-	-	-	-	-	3
OSTION DEL SUR	-	44	4	-	-	-	-	7	-	-	-	-	58
OSTION PATAGONICO	-	46	75	1	-	-	-	-	-	-	-	-	122
CENTOLLA	-	-	-	-	-	1	268	379	355	342	496	-	1841
CENTOLLON	-	100	257	514	748	465	351	322	217	336	241	-	3551
ERIZO	-	-	811	1140	2224	1524	1184	1380	388	-	-	506	9157
TOTAL ALGAS	475	1162	707	170	133	4	0	0	95	309	319	258	3632
TOTAL PESCADOS	380	587	786	129	156	118	126	13	483	185	106	192	3261
TOTAL MOLUSCOS	31	200	134	94	179	261	164	140	184	312	343	287	2329
TOTAL CRUSTACEOS	0	100	257	514	748	466	619	701	572	678	737	0	5382
TOTAL OTRAS ESPECIES	0	0	811	1140	2224	1524	1184	1380	388	0	0	506	9157
TOTAL GENERAL	886	2049	2695	2047	3440	2373	2093	2234	1722	1484	1505	1243	23777

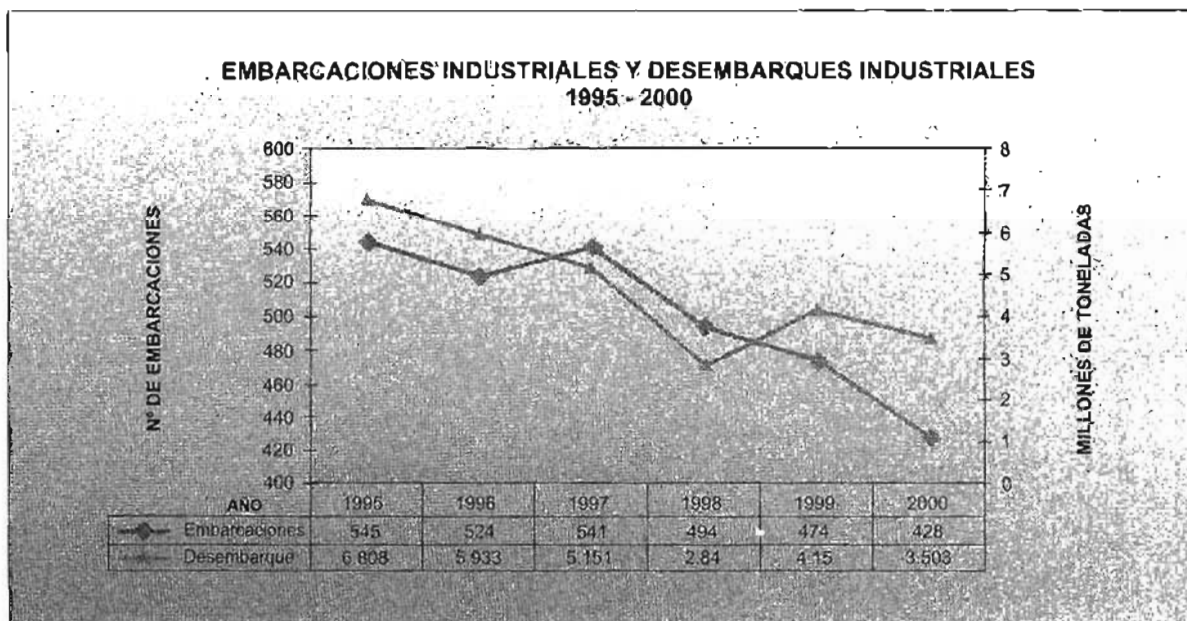
XII REGION, PUERTO WILLIAMS, DESEMBARQUE TOTAL AÑO 2000
POR ESPECIE Y MES
 (En toneladas)

ESPECIE	ENE	FEB	MAR	ABR	MAY	JUN	JUL	AGO	SEP	OCT	NOV	DIC	Total
CENTOLLA	-	-	-	-	-	-	57	60	34	42	59	-	252
CENTOLLON	-	62	-	23	43	144	70	122	213	368	342	-	1387
ERIZO	-	-	121	1	-	-	-	-	-	-	-	-	122
TOTAL ALGAS	0	0	0	0	0	0	0	0	0	0	0	0	0
TOTAL PESCADOS	0	0	0	0	0	0	0	0	0	0	0	0	0
TOTAL MOLUSCOS	0	0	0	0	0	0	0	0	0	0	0	0	0
TOTAL CRUSTACEOS	0	62	0	23	43	144	127	182	247	410	401	0	1639
TOTAL OTRAS ESPECIES	0	0	121	1	0	0	0	0	0	0	0	0	122
TOTAL GENERAL	0	62	121	24	43	144	127	182	247	410	401	0	1761

SUBSECTOR PESQUERO INDUSTRIAL

Este subsector está conformado por las embarcaciones industriales y sus respectivos armadores. Para el desarrollo de la actividad extractiva cada armador debe inscribir previamente, en el Registro Nacional Pesquero Industrial, sus embarcaciones y permisos o autorizaciones de pesca. En este sentido durante el año se registró la operación de 428 embarcaciones, casi 10% menos que durante el año 1999.

El desembarque industrial de la flota que operó en aguas nacionales acumuló un total de 3.502.980 toneladas, lo que equivale a un 70,5% del desembarque total. Este valor representa una disminución de un 15,6% respecto del desembarque industrial registrado durante 1999. Al respecto, los principales recursos desembarcados corresponden a especies pelágicas, de las cuales la anchoveta alcanzó el mayor volumen, con un 43,5% de participación y el jurel en segundo lugar con un 34,8% de participación.



La distribución de la flota industrial durante el año 2000, en cuanto al principal arte y aparejo de pesca empleado y la región base de operaciones, fue la siguiente:

Artes y Aparejos de Pesca	R E G I O N										Total
	I	II	III	IV	V	VII	VIII	X	XI	XII	
Cerco	102	16	6	9	23		128	1			285
Arrastre	3		4	12	38		28	2	5		92
Espinel / Palangre			2		5	13	2	14	2	2	40
Enmalle					1		1	1			3
Trampas			1	2				3		2	8
Total	105	16	13	23	67	13	159	21	7	4	428

CHILE, DESEMBARQUE INDUSTRIAL AÑO 2000
POR ESPECIE Y REGION
 (En toneladas)

ESPECIE	I	II	III	IV	V	VI	VII	VIII	IX	X	XI	XII	Total
AGUJILLA	116	31	-	-	5	-	-	100	-	-	-	-	252
ALBACORA O PEZ ESPADA	-	-	3	561	220	-	1	11	-	-	-	-	796
ALFONSINO	-	-	-	-	-	-	-	3970	-	285	111	-	4366
ANCHOVETA	898668	252668	21778	14290	21388	-	-	304563	-	9453	-	-	1522808
ANCHOVETA BLANCA	-	6	-	-	-	-	-	-	-	-	-	-	6
ANGUILA	-	-	-	-	-	-	-	4	-	-	-	-	4
ATUN ALETA AMARILLA	-	-	-	1	-	-	-	2	-	-	-	-	3
ATUN ALETA LARGA	-	-	1	-	-	-	-	-	-	-	-	-	1
ATUN OJOS GRANDES	-	-	-	6	3	-	-	-	-	-	-	-	9
AZULEJO	-	-	-	25	2	-	-	-	-	-	-	-	27
BACALADILLO O MOTE	-	132	-	-	-	-	-	-	-	-	-	-	132
BACALAO DE PROFUNDIDAD	11	-	2	-	21	-	47	2	-	346	22	440	891
BESUGO	-	-	1	-	116	-	-	5657	-	2	15	-	5791
BLANQUILLO	-	-	-	-	15	-	-	57	-	-	4	-	76
BONITO	-	-	-	-	-	-	-	25	-	-	-	-	25
BROTULA	-	-	-	-	-	-	-	1	-	-	24	-	25
CABALLA	47378	17328	1623	2478	59	-	-	21766	-	87	-	-	90718
CABINZA	-	-	-	-	-	-	-	10	-	-	-	-	10
CABRILLA	-	-	-	-	-	-	-	14	-	-	10	-	24
CABRILLA COMUN	-	-	-	-	-	-	-	7	-	-	1	-	8
CHANCHARRO	-	-	-	-	-	-	-	12	-	7	14	-	33
COCHINILLA	-	-	-	-	-	-	-	1384	-	-	-	-	1384
COJINOBA DEL NORTE	-	-	-	-	1	-	-	121	-	13	246	-	381
COJINOBA DEL SUR	-	-	-	-	-	-	-	8	-	10	210	-	228
COJINOBA MOTEADA	-	-	-	-	-	-	-	3	-	-	-	-	3
CONGRIO COLORADO	-	-	-	-	-	-	-	1	-	-	2	-	3
CONGRIO DORADO	-	-	-	-	12	-	-	344	-	374	1628	34	2392
CONGRIO NEGRO	-	-	-	-	25	-	49	635	-	-	1	-	710
CORVINA	-	-	-	-	-	-	-	7	-	-	-	-	7
DORADO	-	-	-	-	-	-	-	7	-	-	-	-	7
JUREL	79047	38097	3678	32926	1770	-	-	1051443	-	11000	-	-	1217961
LENGUADO	-	-	-	-	-	-	-	16	-	-	-	-	16
LISA	-	-	-	-	-	-	-	1	-	-	-	-	1
MACHUELO O TRITRE	26	-	-	136	-	-	-	139	-	-	-	-	301
MERLUZA COMUN	-	1	5	1	19387	-	-	64156	-	449	844	-	84842
MERLUZA DE COLA	-	-	-	-	11	-	-	75409	-	38	766	-	76224
MERLUZA DE TRES ALETAS	-	-	-	-	-	-	-	11	-	-	2	-	14
MERLUZA DEL SUR O AUSTRAL	-	-	-	-	-	-	-	526	-	921	7235	-	8682
ORANGE ROUGHY	-	-	-	-	-	-	-	1139	-	-	334	9	1482
PALOMETA	-	-	-	-	-	-	-	141	-	1	4	-	146
PAMPANITO	-	-	-	-	-	-	-	5	-	-	-	-	5
PEJEGALLO	-	-	-	-	31	-	-	215	-	-	10	-	256
PEJERRATA	-	-	-	-	-	-	-	4	-	-	-	-	4
PEJERREY DE MAR	-	-	-	-	-	-	-	1	-	-	-	-	1
RAYA	-	-	-	-	-	-	-	89	-	128	193	-	410
REINETA	-	-	-	-	17	-	-	179	-	-	25	-	221
ROBALO	-	-	-	-	-	-	-	1	-	-	-	-	1
RONCACHO	-	-	-	-	-	-	-	1	-	-	-	-	1
SARDINA	21277	6169	1191	237	9	-	-	1270	-	10	-	-	30162
SARDINA COMUN	-	35	-	14	6542	-	-	387809	-	37667	-	-	432067
SIERRA	-	-	-	-	-	-	-	113	-	1	-	-	114
TIBURON O MARRAJO	-	-	1	55	6	-	-	5	-	-	-	-	67
TOLLO	-	-	-	-	-	-	-	49	-	8	7	-	64
VIDRIOLA O TOREMO	-	-	-	12	-	-	-	-	-	-	-	-	12
PESCADO NO CLASIFICADO	-	-	-	-	5	-	-	31	-	2	10	-	48
CALAMAR	-	-	-	-	-	-	-	4	-	-	1	-	5
JIBIA O CALAMAR ROJO	-	-	-	-	-	-	-	4	-	-	1	-	5
CAMARON DE TALUD	-	-	-	-	-	-	-	3	-	-	-	-	3
CAMARON NAILON	11	7	2127	1192	757	-	-	134	-	-	-	-	4228
CENTOLLA	-	-	-	-	-	-	-	-	-	351	-	-	351
CENTOLLA DEL NORTE	22	-	147	2	-	-	-	-	-	-	-	-	171
GAMBA	-	-	-	-	17	-	-	115	-	-	-	-	132
LANGOSTA ENANA	-	-	2	-	-	-	-	-	-	-	-	-	2
LANGOSTINO AMARILLO	-	-	1021	2004	555	-	-	164	-	-	-	-	3744
LANGOSTINO COLORADO	-	-	1410	301	187	-	-	8143	-	-	-	-	10041
CRUSTACEO NO CLASIFICADO	74	-	-	-	-	-	-	-	-	-	-	-	74

CHILE, DESEMBARQUE INDUSTRIAL AÑO 2000
 POR ESPECIE Y REGION
 (En toneladas)

ESPECIE	I	II	III	IV	V	VI	VII	VIII	IX	X	XI	XII	Total
TOTAL ALGAS	0	0	0	0	0	0	0	0	0	0	0	0	0
TOTAL PESCADOS	1046523	314467	28283	50742	49645	0	97	1921464	0	60802	11718	483	3484224
TOTAL MOLUSCOS	0	0	0	0	0	0	0	8	0	0	2	0	10
TOTAL CRUSTACEOS	107	7	4707	3499	1516	0	0	8559	0	351	0	0	18746
TOTAL OTRAS ESPECIES	0	0	0	0	0	0	0	0	0	0	0	0	0
TOTAL GENERAL	1046630	314474	32990	54241	51161	0	97	1930031	0	61153	11720	483	3502980

CHILE, DESEMBARQUE INDUSTRIAL AÑO 2000
POR ESPECIE Y MES
 (En toneladas)

ESPECIE	ENE	FEB	MAR	ABR	MAY	JUN	JUL	AGO	SEP	OCT	NOV	DIC	Tota
AGUJILLA	59	5	18	28	15	17	67	-	3	23	14	3	252
ALBACORA O PEZ ESPADA	-	-	6	93	131	125	149	139	57	22	50	24	796
ALFONSINO	5	2	-	2	7	141	760	1048	576	1061	522	242	4366
ANCHOVETA	177413	129107	261312	131972	126808	78366	143824	3877	93682	124477	135413	116537	1522808
ANCHOVETA BLANCA	-	-	1	5	-	-	-	-	-	-	-	-	-
ANGUILA	-	-	-	2	1	1	-	-	-	-	-	-	-
ATUN ALETA AMARILLA	-	-	-	1	1	-	1	-	-	-	-	-	-
ATUN ALETA LARGA	-	-	-	-	-	-	-	-	-	-	1	-	-
ATUN OJOS GRANDES	-	-	-	-	-	-	1	7	-	-	-	-	1
AZULEJO	-	-	-	-	-	-	1	-	-	1	1	24	27
BACALADILLO O MOTE	7	27	-	90	-	-	-	-	-	6	-	2	132
BACALAO DE PROFUNDIDAD	44	67	64	34	30	21	33	27	396	99	51	25	897
BESUGO	86	512	451	385	336	166	484	664	656	815	592	644	5797
BLANQUILLO	4	-	15	4	-	3	14	24	1	9	-	2	70
BONITO	6	-	2	10	-	-	2	-	4	-	-	1	21
BROTULA	1	-	-	-	1	-	1	1	2	19	-	-	21
CABALLA	5770	1777	2249	13469	8509	1994	7999	9158	827	14808	22830	1329	90719
CABINZA	-	-	-	4	2	4	-	-	-	-	-	-	10
CABRILLA	-	-	9	5	2	4	2	1	1	-	-	-	24
CABRILLA COMUN	-	-	-	6	-	1	1	-	-	-	-	-	8
CHANCHARRO	1	1	6	4	2	1	4	8	2	4	-	-	30
COCHINILLA	285	1099	-	-	-	-	-	-	-	-	-	-	1387
COJINOBA DEL NORTE	18	14	8	17	31	29	8	53	75	120	5	3	387
COJINOBA DEL SUR	16	12	24	15	9	32	23	19	51	27	-	-	220
COJINOBA MOTEADA	-	-	-	1	-	-	-	-	-	2	-	-	-
CONGRIO COLORADO	-	-	1	1	1	-	-	-	-	-	-	-	-
CONGRIO DORADO	226	286	211	228	297	130	111	148	344	308	28	75	2397
CONGRIO NEGRO	131	143	77	32	44	24	21	22	57	27	60	72	710
CORVINA	-	-	2	2	-	1	-	-	2	-	-	-	-
DORADO	-	-	-	4	1	2	-	-	-	-	-	-	-
JUREL	381846	30091	36058	55834	81369	74619	204878	102654	61705	49680	54596	84631	121796
LENGUADO	7	-	-	3	3	1	-	-	-	2	-	-	10
LISA	-	-	1	-	-	-	-	-	-	-	-	-	-
MACHUELO O TRITRE	60	45	1	27	90	44	4	-	-	-	16	14	30
MERLUZA COMUN	10435	11614	10498	9349	9804	8051	8880	155	5413	2850	4198	3596	8484
MERLUZA DE COLA	32	6	107	33	44	88	227	306	53	174	13988	61166	76226
MERLUZA DE TRES ALETAS	9	-	-	2	1	-	-	-	-	1	-	-	11
MERLUZA DEL SUR O AUSTRAL	463	1055	1373	588	893	804	935	197	1587	208	209	370	868
ORANGE ROUGHY	-	-	-	-	149	571	608	149	5	-	-	-	148
PALOMETA	24	26	18	23	7	4	4	-	17	-	-	23	141
PAMPANITO	-	-	-	2	2	-	-	1	-	-	-	-	-
PEJEGALLO	7	2	13	14	21	32	31	39	50	33	4	10	257
PEJERRATA	-	-	-	1	1	1	1	-	-	-	-	-	-
PEJERREY DE MAR	-	-	-	1	-	-	-	-	-	-	-	-	-
RAYA	51	61	65	36	42	13	4	67	21	46	2	2	411
REINETA	25	78	30	20	32	16	-	1	9	-	6	4	22
ROBALO	-	-	-	-	-	-	-	1	-	-	-	-	-
RONCACHO	-	-	-	1	-	-	-	-	-	-	-	-	-
SARDINA	2364	4695	2304	5225	10338	1393	225	22	620	1885	866	226	3016
SARDINA COMUN	52951	115238	89626	62691	35181	22673	113	-	9414	22647	14412	7121	43206
SIERRA	-	-	1	3	-	4	2	85	18	-	1	-	11
TIBURON O MARRAJO	4	1	1	10	4	7	12	13	5	5	2	3	67
TOLLO	-	8	1	8	4	2	1	35	3	2	-	-	67
VIDRIOLA O TOREMO	-	-	-	1	-	-	2	2	2	5	-	-	11
PESCADO NO CLASIFICADO	-	-	-	1	2	-	6	6	2	1	4	26	47
CALAMAR	-	-	1	-	1	2	1	-	-	-	-	-	-
JIBIA O CALAMAR ROJO	-	-	1	1	2	-	1	-	-	-	-	-	-
CAMARON DE TALUD	-	-	-	-	-	-	-	-	3	-	-	-	-
CAMARON NAILON	609	743	771	29	717	169	17	5	632	519	17	-	422
CENTOLLA	-	-	-	11	32	45	99	45	54	33	32	-	35
CENTOLLA DEL NORTE	7	2	24	20	13	22	11	6	10	27	18	11	17
GAMBA	-	-	-	-	12	2	5	41	17	36	4	15	13
LANGOSTA ENANA	2	-	-	-	-	-	-	-	-	-	-	-	-
LANGOSTINO AMARILLO	11	14	6	1438	450	346	24	405	187	597	248	18	374
LANGOSTINO COLORADO	-	-	-	309	557	1681	2056	1336	1263	965	1377	497	1004
CRUSTACEO NO CLASIFICADO	-	-	-	74	-	-	-	-	-	-	-	-	7

CHILE, DESEMBARQUE INDUSTRIAL AÑO 2000
 POR ESPECIE Y MES
 (En toneladas)

ESPECIE	ENE	FEB	MAR	ABR	MAY	JUN	JUL	AGO	SEP	OCT	NOV	DIC	Total
TOTAL ALGAS	0	0	0	0	0	0	0	0	0	0	0	0	0
TOTAL PESCADOS	632350	295972	404553	280287	274215	189405	369439	118929	175660	219367	247871	276176	3484224
TOTAL MOLUSCOS	0	0	2	1	3	2	2	0	0	0	0	0	10
TOTAL CRUSTACEOS	629	759	801	1881	1781	2265	2212	1838	2166	2177	1696	541	18746
TOTAL OTRAS ESPECIES	0	0	0	0	0	0	0	0	0	0	0	0	0
TOTAL GENERAL	632979	296731	405356	282169	275999	191672	371653	120767	177826	221544	249567	276717	3502980

CHILE, CAPTURA DE BARCOS FABRICA AÑO 2000
 POR ESPECIE Y MES
 (En toneladas)

ESPECIE	ENE	FEB	MAR	ABR	MAY	JUN	JUL	AGO	SEP	OCT	NOV	DIC	Total
AZULEJO	-	-	-	1	-	-	-	-	-	-	-	-	1
BACALAO DE PROFUNDIDAD	171	102	52	42	20	12	36	18	647	752	596	845	3293
BROTULA	-	2	5	6	26	46	6	-	8	187	50	-	336
CABRILLA	-	-	13	-	-	-	-	-	3	9	8	-	33
COJINOBA DEL NORTE	65	89	-	-	-	11	1	-	-	70	67	-	303
COJINOBA DEL SUR	120	125	94	140	167	66	61	4	51	49	42	-	919
CONGRIO DORADO	149	545	362	308	209	123	87	2	209	218	17	60	2289
MERLUZA DE COLA	490	658	512	1764	7280	1961	440	722	469	177	430	-	14903
MERLUZA DE TRES ALETAS	392	240	60	69	34	2457	4201	6203	5448	5354	262	-	24720
MERLUZA DEL SUR O AUSTRAL	655	1150	784	591	845	1170	1997	260	1229	193	130	5	9009
PALOMETA	8	32	1	9	5	3	1	-	-	-	-	-	59
PEJERRATA	-	1	-	-	-	-	-	-	1	-	-	-	2
REINETA	-	-	1	-	-	-	-	-	-	-	-	-	1
VIDRIOLA O TOREMO	-	-	-	-	-	-	-	-	-	-	-	5	5
PESCADO NO CLASIFICADO	11	16	81	223	72	32	21	-	3	4	3	-	466
CALAMAR	-	-	-	-	-	-	-	-	-	10	16	-	26
TOTAL ALGAS	0	0	0	0	0	0	0	0	0	0	0	0	0
TOTAL PESCADOS	2061	2960	1965	3153	8658	5881	6851	7209	8068	7013	1605	915	56339
TOTAL MOLUSCOS	0	0	0	0	0	0	0	0	0	10	16	0	26
TOTAL CRUSTACEOS	0	0	0	0	0	0	0	0	0	0	0	0	0
TOTAL OTRAS ESPECIES	0	0	0	0	0	0	0	0	0	0	0	0	0
TOTAL GENERAL	2061	2960	1965	3153	8658	5881	6851	7209	8068	7023	1621	915	56365

CHILE, CAPTURA DE BARCOS INTERNACIONALES EN AGUAS INTERNACIONALES AÑO 2000
POR ESPECIE Y MES
(En toneladas)

ESPECIE	ENE	FEB	MAR	ABR	MAY	JUN	JUL	AGO	SEP	OCT	NOV	DIC	Total
ALBACORA O PEZ ESPADA	-	-	2	54	44	30	23	34	94	78	32	47	438
ATUN ALETA AMARILLA	-	-	-	-	-	-	-	1	-	-	-	-	1
ATUN OJOS GRANDES	-	-	-	-	-	-	-	3	1	1	-	-	5
AZULEJO	-	-	-	-	-	-	-	1	-	-	-	33	34
CABALLA	-	-	-	-	-	-	-	88	-	-	-	-	88
JUREL	-	-	-	-	-	-	-	361	-	-	-	-	361
PALOMETA	-	-	-	-	-	-	-	-	-	3	-	-	3
TIBURON O MARRAJO	-	-	-	1	2	2	3	-	3	2	3	10	25
VIDRIOLA O TOREMO	-	-	-	-	1	-	-	2	9	2	-	-	14
LANGOSTA ENANA	-	-	-	-	-	-	5	-	-	-	-	-	5
TOTAL ALGAS	0	0	0	0	0	0	0	0	0	0	0	0	0
TOTAL PESCADOS	0	0	2	55	47	32	26	490	107	86	35	90	970
TOTAL MOLUSCOS	0	0	0	0	0	0	0	0	0	0	0	0	0
TOTAL CRUSTACEOS	0	0	0	0	0	0	5	0	0	0	0	0	5
TOTAL OTRAS ESPECIES	0	0	0	0	0	0	0	0	0	0	0	0	0
TOTAL GENERAL	0	0	2	55	47	32	31	490	107	86	35	90	975

CHILE, CAPTURA DE BARCOS FABRICA EN AGUAS INTERNACIONALES AÑO 2000
POR ESPECIE Y MES
(En toneladas)

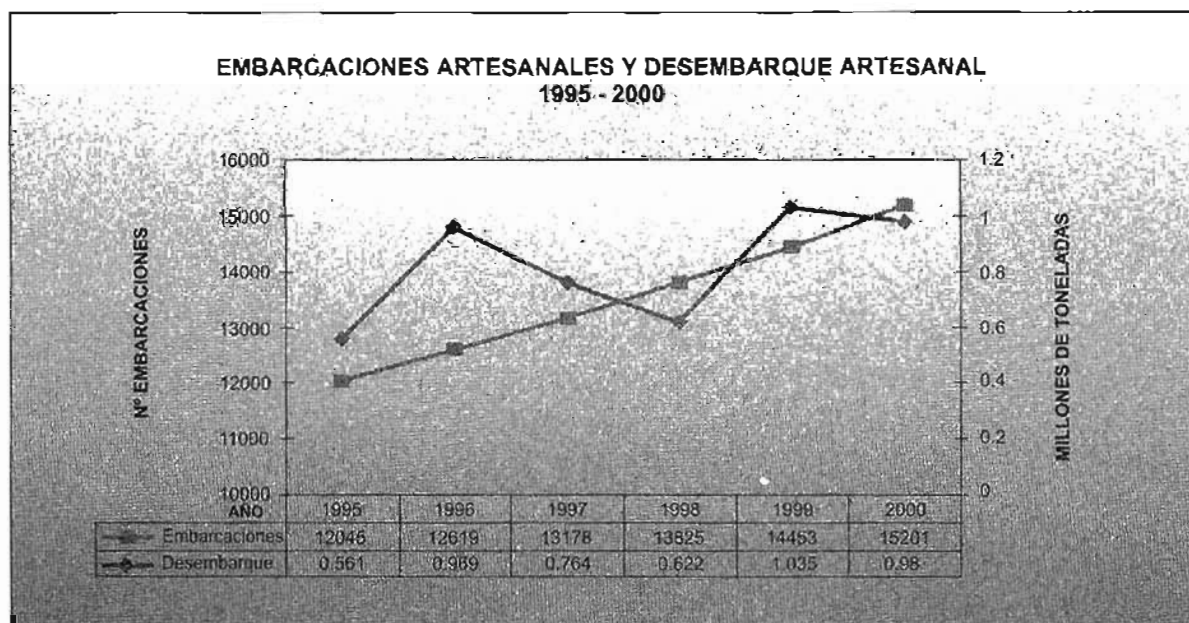
ESPECIE	ENE	FEB	MAR	ABR	MAY	JUN	JUL	AGO	SEP	OCT	NOV	DIC	Total
ALBACORA O PEZ ESPADA	-	-	66	61	-	31	162	106	-	43	-	23	492
ATUN ALETA AMARILLA	-	-	-	-	-	-	-	-	-	2	-	-	2
ATUN ALETA LARGA	-	-	-	-	-	-	-	1	-	-	-	-	1
ATUN OJOS GRANDES	-	-	-	-	-	-	-	3	-	-	-	2	5
AZULEJO	-	-	-	47	-	11	21	51	-	10	-	53	193
BACALAO DE PROFUNDIDAD	-	57	122	168	648	706	494	143	27	-	-	-	2365
DRACO RAYADO	327	-	-	-	-	-	-	-	-	-	-	-	327
MERLUZA DE COLA	20	3	-	-	-	-	-	-	-	-	-	-	23
MERLUZA DE TRES ALETAS	1011	1715	-	-	-	-	-	-	-	-	-	-	2726
PEJERRATA	-	1	-	-	2	-	-	-	-	-	-	-	3
TIBURON O MARRAJO	-	-	-	32	-	24	1	20	-	54	-	1	132
VIDRIOLA O TOREMO	-	-	-	-	-	-	10	5	-	-	-	-	15
TOTAL ALGAS	0	0	0	0	0	0	0	0	0	0	0	0	0
TOTAL PESCADOS	1358	1776	188	308	650	772	688	329	27	109	0	79	6284
TOTAL MOLUSCOS	0	0	0	0	0	0	0	0	0	0	0	0	0
TOTAL CRUSTACEOS	0	0	0	0	0	0	0	0	0	0	0	0	0
TOTAL OTRAS ESPECIES	0	0	0	0	0	0	0	0	0	0	0	0	0
TOTAL GENERAL	1358	1776	188	308	650	772	688	329	27	109	0	79	6284

SUBSECTOR PESQUERO ARTESANAL

Este Subsector se encuentra constituido por los pescadores artesanales y sus embarcaciones, quienes, previo al ejercicio de su actividad, deben inscribirse en el Registro Nacional de Pescadores Artesanales. Durante el año 2000 el número de pescadores inscritos fue de 50.873 y 15.201 embarcaciones. El desembarque artesanal registrado en el mismo periodo alcanzó las 980.600 toneladas, lo que representó un 19,7% del desembarque total del país.

El mayor volumen de desembarque lo constituyen los peces con un 60,7% del total artesanal, siendo los recursos pelágicos (anchoveta, jurel, sardina y sardina común) los con mayor presencia (52,5%) En segundo lugar figura la recolección de algas con un 25,2%.

Con relación a la evolución del sector artesanal, según se refleja en el respectivo registro, se observa que en los últimos seis años se ha producido un aumento permanente del número de embarcaciones habilitadas para realizar actividades de pesca artesanal.



El número de pescadores por categoría y las embarcaciones inscritas en el Registro Artesanal, se resume en la siguiente tabla:

PESCADORES	R E G I O N												Total (*)
	I	II	III	IV	V	VI	VII	VIII	IX	X	XI	XII	
Patrón	171	85	157	121	579	0	91	839	40	1285	271	461	4100
Tripulante	1169	1322	1060	2430	4123	182	1257	5626	399	11469	2396	2679	34112
Buzo Mariscador	507	742	741	1441	816	128	199	1972	87	6350	987	765	14735
Recolector de Orilla	372	255	548	540	153	375	531	1707	245	2270	1568	4	8568
Armador	595	753	496	1161	1241	74	306	1902	144	5050	1045	887	13654
EMBARCACIONES	670	866	541	1262	1420	84	312	2183	153	5328	1282	1100	15201

(*) Las categorías de pescadores artesanales no son excluyentes unas de otras, pudiendo por tanto una persona ser calificada y actuar simultánea y sucesivamente en dos o más de ellas.

CHILE, DESEMBARQUE ARTESANAL AÑO 2000
POR ESPECIE Y REGION
 (En toneladas)

ESPECIE	I	II	III	IV	V	VI	VII	VIII	IX	X	XI	XII	Total
CAROLA	-	-	-	-	-	-	-	-	-	56	-	-	56
CHASCA	-	-	1	149	-	375	-	-	-	-	-	-	525
CHASCON O HUIRO NEGRO	1119	15069	24225	17238	4303	-	-	-	-	-	-	-	61984
CHICOREA DE MAR	-	-	228	172	-	1137	-	4993	-	14273	106	3869	24778
COCHAYUYO	-	-	-	117	75	252	5	1665	-	8	-	-	2122
HUIRO	-	105	2847	2254	820	12	-	-	-	46	-	-	6084
HUIRO PALO	368	2447	8003	6365	924	-	-	-	-	-	-	-	18107
LUGA-LUGA	-	-	-	-	20	539	50	10330	-	19179	-	-	30118
PELILLO	-	1208	-	2443	-	-	-	1787	-	96583	1608	-	103629
ALGA NO CLASIFICADA	-	-	-	-	-	-	-	3	-	-	-	-	3
AGUJILLA	-	-	-	-	2	-	-	-	-	42	-	-	44
ALBACORA O PEZ ESPADA	-	-	78	160	279	-	2	692	-	36	-	-	1247
ANCHOVETA	40243	9543	6716	9325	2937	-	-	106570	-	2498	-	-	177852
ANGUILA	2	1	25	93	103	-	-	67	-	-	-	-	291
APAÑADO	-	7	-	-	-	-	-	-	-	-	-	-	7
ATUN ALETA AMARILLA	-	-	-	1	70	-	-	-	-	-	-	-	71
ATUN ALETA LARGA	-	-	-	1	-	-	-	-	-	-	-	-	1
ATUN OJOS GRANDES	-	-	-	-	1	-	-	-	-	-	-	-	1
AYANQUE	14	-	-	-	-	-	-	-	-	-	-	-	14
AZULEJO	1	3	1	-	2	-	-	-	-	-	-	-	7
BACALADILLO O MOTE	17	704	-	-	-	-	-	-	-	-	-	-	721
BACALAO DE J.FERNANDEZ	-	-	-	-	7	-	-	-	-	-	-	-	7
BACALAO DE PROFUNDIDAD	285	98	153	105	200	-	292	800	-	3515	-	345	5790
BESUGO	-	-	-	-	1	-	-	-	-	-	-	-	1
BLANQUILLO	-	-	-	13	2	-	-	64	-	-	-	-	79
BONITO	2	6	22	-	-	-	-	-	-	-	-	-	30
BRECA O BILAGAY	-	-	-	-	45	-	-	-	-	-	-	-	45
BROTULA	-	-	-	-	-	-	-	-	-	-	1	10	11
CABALLA	143	291	4334	206	-	-	-	8	-	-	-	-	4982
CABINZA	-	-	-	27	-	5	-	-	-	-	-	-	32
CABRILLA	-	-	-	-	-	-	-	21	-	1	-	-	22
CABRILLA COMUN	17	16	-	-	15	-	-	6	-	-	-	-	54
CHANCHARRO	-	-	-	-	-	-	-	7	-	-	-	7	14
COCHINILLA	-	-	-	-	-	-	-	3994	-	-	-	-	3994
COJINOBA DEL NORTE	13	35	57	212	101	6	19	-	-	-	-	-	440
COJINOBA DEL SUR	-	-	-	-	-	-	-	225	-	-	-	-	225
CONGRIO COLORADO	-	29	80	68	139	11	26	112	46	94	-	-	604
CONGRIO DORADO	-	-	-	123	125	16	67	339	-	611	253	54	1584
CONGRIO NEGRO	11	7	5	58	278	27	960	1410	2	74	-	-	2842
CORVINA	7	1	8	9	122	46	201	390	200	61	-	-	1044
DORADO	4	39	81	-	-	-	-	-	-	-	-	-	124
JERGUILLA	-	-	-	-	6	-	-	-	-	-	-	-	6
JUREL	343	1247	2888	3686	814	-	5	1230	-	5764	-	-	15977
LENGUADO	7	-	2	10	47	7	2	4	-	-	-	-	73
LISA	2	-	-	-	58	42	20	9	-	-	-	-	131
MACHUELO O TRITRE	-	-	-	312	747	-	-	3616	-	1	-	-	4676
MATAHUIRA	-	-	-	-	1	-	-	-	-	-	-	-	1
MERLUZA COMUN	-	-	46	1550	13071	487	5929	4235	2	-	-	-	25300
MERLUZA DE COLA	-	-	-	-	1	-	-	106	-	-	76	-	183
MERLUZA DEL SUR O AUSTRAL	-	-	-	-	-	-	-	110	-	5616	4158	1827	11711
NANUE	-	-	-	-	27	-	-	-	-	-	-	-	27
PALOMETA	14	-	-	16	18	-	-	-	-	-	-	-	46
PAMPANITO	-	-	-	-	5	-	-	-	-	-	-	-	5
PEJEGALLO	-	-	-	-	3	25	102	66	4	147	-	-	347
PEJEPERRO	11	13	-	1	-	-	-	-	-	-	-	-	25
PEJERREY DE MAR	11	7	-	3	-	-	2	30	-	1286	2	15	1356
PEJESAPO	-	-	-	1	1	-	-	-	-	-	-	-	2
RAYA	9	-	-	5	201	6	-	230	52	2933	147	158	3741
REINETA	-	-	-	2	2123	18	1352	4442	-	1	-	-	7936
REMOREMO	-	-	-	-	1	-	-	-	-	-	-	-	1
ROBALO	-	-	-	-	18	5	23	2	7	89	8	11	163
ROCOCO	11	-	-	-	-	-	-	-	-	-	-	-	11
ROLLIZO	-	-	-	3	4	-	1	8	-	-	-	-	16
RONCACHO	12	-	-	-	-	-	12	-	-	-	-	-	24
SARDINA	7860	12939	814	685	7088	-	-	640	-	-	-	-	30221
SARDINA COMUN	-	-	-	8	28	-	-	261698	-	28721	-	-	290455
SARGO	7	3	-	-	-	-	-	-	-	-	-	-	10
SIERRA	-	-	45	93	334	1	174	42	46	2	-	-	731
TIBURON O MARRAJO	91	83	80	5	106	-	-	2	-	-	-	-	367
TOLLO	4	-	-	-	16	11	8	-	-	30	7	3	79

CHILE, DESEMBARQUE ARTESANAL AÑO 2000
 POR ESPECIE Y REGION
 (En toneladas)

ESPECIE	I	II	III	IV	V	VI	VII	VIII	IX	X	XI	XII	Total
COMOYO	-	1	-	-	-	-	-	-	-	-	-	-	1
ADRIOLA O TOREMO	-	-	-	-	5	-	-	-	-	-	-	-	5
MEJA O MULATA	-	-	3	13	16	1	-	-	-	-	-	-	33
PESCADO NO CLASIFICADO	-	-	10	14	5	-	-	3	-	-	-	-	32
ALMEJA	27	47	16	99	71	-	-	183	-	15442	46	372	16303
CALAMAR	-	-	-	-	-	-	-	2	-	22	-	-	24
CARACOL LOCATE	663	507	4	-	-	-	-	-	-	-	-	-	1174
CARACOL PALO PALO	-	-	-	-	-	-	-	-	-	76	487	-	563
CARACOL PICUYO	-	-	-	-	-	-	-	-	-	43	9	-	52
CARACOL PLOUILLHUE	-	-	-	-	-	-	-	-	-	-	-	224	224
CARACOL RUBIO	-	-	-	17	-	-	-	-	-	-	-	-	17
CARACOL TEGULA	-	-	7	76	34	-	1	4	-	-	-	-	122
CARACOL TROPHON	-	-	-	-	-	-	-	-	-	3	-	1230	1233
CARACOL TRUMULCO	-	-	-	-	2	-	-	22	-	14	-	-	38
CHITON O APRETADOR	-	5	-	7	-	-	-	16	-	-	-	-	28
CHIOCHA	-	-	-	9	-	-	-	-	-	-	-	-	9
CHOLGA	132	132	13	-	-	-	48	72	-	3863	-	1303	5563
CHORITO	-	-	-	-	11	-	-	3	-	4166	-	1056	5236
CHORO	-	1	3	-	110	62	-	-	-	41	-	-	217
CHULENGUE	10	3	-	-	-	-	-	334	-	6022	893	-	7262
CHUPEO O NAVAJA DE MAR	-	-	-	-	-	-	23	4871	-	533	-	-	5427
CHUBIA O CALAMAR ROJO	-	4	-	-	-	-	-	-	-	-	-	-	4
CHULIANA O TAWERA	-	-	-	-	-	-	-	-	-	1	-	-	1
CHUPA	39	906	652	937	380	6	4	48	-	389	-	-	3361
CHUPA NEGRA	-	-	5	39	14	-	-	-	-	-	-	-	58
CHUPA REINA	-	-	1	-	-	-	-	-	-	-	-	-	1
CHUPA ROSADA	-	-	4	36	5	-	-	1	-	-	-	-	46
CHUPCO	-	-	39	258	68	-	-	-	-	676	145	88	1274
CHUCHA	-	-	-	219	-	-	-	73	-	808	149	-	1249
CHUVAJUELA	-	5	-	2	-	-	-	2480	-	1375	-	-	3862
CHUSTION DEL NORTE	-	-	-	20	-	-	-	-	-	-	-	-	20
CHUSTION DEL SUR	-	-	-	-	-	-	-	-	-	-	-	209	209
CHUSTION PATAGONICO	-	-	-	-	-	-	-	-	-	-	-	122	122
CHUSTRA CHILENA	-	-	-	-	-	-	-	-	-	9	-	-	9
CHUPLO	328	988	234	13	-	-	-	30	-	89	-	-	1682
CHUQUILLA	-	-	-	35	-	-	-	1238	-	218	-	-	1491
CHUMBIAO	-	-	-	-	-	-	-	26	-	4186	-	-	4212
CHAMARON NAILON	-	4	627	377	204	-	-	8	-	-	-	-	1220
CHANGREJO DORADO DE J. FE	-	-	-	-	13	-	-	-	-	-	-	-	13
CHINTOLLA	-	-	-	-	-	-	-	-	-	68	11	2472	2551
CHINTOLLA DEL NORTE	3	-	-	-	-	-	-	-	-	-	-	-	3
CHINTOLLON	-	-	-	-	-	-	-	-	-	-	-	4938	4938
CHAMBA	-	-	-	-	37	-	-	-	-	-	-	-	37
CHAIWA	-	-	-	-	-	-	7	-	-	285	-	-	292
CHAIWA LIMON	-	-	-	3	28	-	-	-	-	10	-	-	41
CHAIWA MARMOLA	-	-	-	-	-	-	-	-	-	3466	2009	-	5475
CHAIWA MORA	-	-	4	59	125	1	2	1	-	165	-	-	357
CHAIWA PANCHOTE O CANGRE	-	-	-	-	-	-	-	12	-	6	-	-	18
CHAIWA PATUDA	-	-	-	-	-	-	-	22	-	41	-	-	63
CHAIWA PELUDA O PACHONA	18	34	19	153	15	-	1	99	-	82	-	-	421
CHAIWA REINA	-	-	-	-	-	-	-	48	-	19	-	-	67
CHAIWA REMADORA	-	-	-	3	-	5	3	-	-	-	-	-	11
CHANGOSTA DE J.FERNANDEZ	-	-	-	-	17	-	-	-	-	-	-	-	17
CHANGOSTINO AMARILLO	-	-	884	416	25	-	-	-	-	-	-	-	1325
CHANGOSTINO COLORADO	-	11	812	37	-	-	-	228	-	-	-	-	1088
CHICOROCO	-	-	-	29	30	-	-	26	-	535	-	-	620
CHUSTACEO NO CLASIFICAD	-	-	-	-	3	-	-	-	-	-	-	-	3
CHIZO	117	3270	267	13	57	-	-	2	-	30856	1803	17711	54096
CHIPINO DE MAR	11	-	-	-	-	-	-	1397	-	102	-	-	1510
CHIURE	120	8	42	370	56	48	73	301	-	1272	-	-	2290
TOTAL ALGAS	1487	18829	35304	28738	6142	2315	55	18778	0	130145	1714	3869	247376
TOTAL PESCADOS	49141	25073	15448	16808	29173	694	9197	391178	359	51522	4652	2430	595675
TOTAL MOLUSCOS	1199	2598	978	1767	695	68	76	9403	0	37976	1729	4604	61093
TOTAL CRUSTACEOS	21	49	2346	1077	497	6	13	444	0	4677	2020	7410	18560
TOTAL OTRAS ESPECIES	248	3278	309	383	113	48	73	1700	0	32230	1803	17711	57896
TOTAL GENERAL	52096	49827	54385	48773	36620	3131	9414	421503	359	256550	11918	36024	980600

CHILE, DESEMBARQUE ARTESANAL AÑO 2000

POR ESPECIE Y MES

(En toneladas)

ESPECIE	ENE	FEB	MAR	ABR	MAY	JUN	JUL	AGO	SEP	OCT	NOV	DIC	Tota
CAROLA	51	5	-	-	-	-	-	-	-	-	-	-	51
CHASCA	101	51	47	25	29	20	6	8	60	47	95	36	521
CHASCÓN O HUIRO NEGRO	9493	5380	7894	4637	7506	3182	3151	2518	2276	3952	7198	4767	61954
CHICOREA DE MAR	4255	4870	2237	1343	1551	838	468	446	400	1829	3834	2707	24771
COCHAYUYO	436	216	463	190	120	7	-	-	1	108	431	150	2123
HUIRO	1257	724	2052	499	235	127	287	279	129	69	257	169	6081
HUIRO PALO	1908	873	1262	1442	2188	1400	2082	1654	995	1825	1555	923	18101
LUGA-LUGA	7713	7185	7175	4047	70	7	5	-	221	384	1029	2282	30111
PELILLO	12003	9747	11034	5802	6465	5402	7330	8143	7448	9398	10676	10181	103621
ALGA NO CLASIFICADA	-	-	-	-	-	-	-	-	-	3	-	-	-
AGUJILLA	1	1	-	-	-	-	-	-	-	-	37	5	44
ALBACORA O PEZ ESPADA	-	-	1	116	282	412	279	95	21	20	14	7	1243
ANCHOVETA	23331	59338	32531	12523	10404	5848	6648	619	6071	4773	6907	8839	177851
ANGUILA	34	43	30	21	19	23	37	13	17	7	13	34	291
APAÑADO	-	3	4	-	-	-	-	-	-	-	-	-	-
ATUN ALETA AMARILLA	5	3	-	7	9	16	9	-	8	4	5	6	71
ATUN ALETA LARGA	-	-	-	-	-	-	-	1	-	-	-	-	-
ATUN OJOS GRANDES	1	-	-	-	-	-	-	-	-	-	-	-	-
AYANQUE	3	-	1	1	1	1	1	-	2	1	1	1	11
AZULEJO	-	1	-	-	-	-	-	-	2	1	-	-	3
BACALADILLO O MOTE	-	223	173	10	120	14	-	-	-	158	23	-	721
BACALAO DE J.FERNANDEZ	-	1	-	1	-	-	-	-	1	2	1	1	11
BACALAO DE PROFUNDIDAD	544	539	461	526	297	261	282	395	407	684	863	534	5791
BESUGO	1	-	-	-	-	-	-	-	-	-	-	-	-
BLANQUILLO	20	6	3	3	3	5	5	18	1	1	7	7	71
BONITO	12	9	4	-	3	2	-	-	-	-	-	-	31
BRECA O BILAGAY	10	7	2	3	1	-	-	-	1	8	7	6	41
BROTULA	-	-	1	5	4	-	-	-	-	-	1	-	11
CABALLA	108	1041	806	2149	313	170	21	35	142	128	-	69	4981
CABINZA	-	-	1	2	2	3	-	-	6	16	2	-	31
CABRILLA	2	1	4	-	1	1	-	8	2	-	2	1	21
CABRILLA COMUN	2	3	8	7	5	2	2	5	5	4	6	5	51
CHANCHARRO	-	7	-	4	2	-	-	-	1	-	-	-	11
COCHINILLA	525	1631	1427	197	137	-	24	-	-	5	34	14	3951
COJINOBA DEL NORTE	24	77	9	11	20	14	26	10	55	121	62	14	441
COJINOBA DEL SUR	-	-	-	-	-	19	1	143	61	-	-	1	221
CONGRIO COLORADO	66	75	68	52	38	24	36	39	48	62	44	43	601
CONGRIO DORADO	83	86	147	145	107	118	100	101	132	199	136	234	1521
CONGRIO NEGRO	192	80	49	123	22	82	91	177	241	605	509	661	2831
CORVINA	67	114	129	94	117	120	51	88	62	64	65	74	1041
DORADO	9	6	46	30	12	1	-	3	-	3	5	9	121
JERGUILLA	2	1	-	-	-	-	-	-	-	-	-	3	11
JUREL	2137	1369	1636	2179	310	247	238	1088	352	1285	1345	3791	15911
LENGUADO	11	6	8	7	8	4	3	7	6	5	6	8	71
LISA	24	14	17	14	6	2	2	10	12	15	14	1	131
MACHUELO O TRITRE	101	-	238	360	127	118	1445	599	385	725	188	390	4671
MATAHUIRA	-	-	-	-	-	-	-	-	1	-	-	-	-
MERLUZA COMUN	1753	1925	1400	2186	1801	977	1794	3297	2605	3466	2945	1151	26301
MERLUZA DE COLA	-	106	1	1	3	71	-	-	-	-	-	1	181
MERLUZA DEL SUR O AUSTRAL	1063	441	924	997	614	982	1057	21	1085	1289	1412	1826	11711
NANUE	2	-	-	2	3	3	4	-	7	2	2	2	21
PALOMETA	22	4	19	1	1	-	-	-	-	-	-	1	41
PAMPANITO	2	2	-	1	-	-	-	-	-	-	-	-	-
PEJEGALLO	17	19	24	34	21	67	45	8	19	9	38	46	341
PEJEPEPPO	2	5	2	1	1	1	2	4	2	2	1	2	21
PEJERREY DE MAR	29	36	83	148	285	195	210	123	90	74	22	61	1351
PEJESAPO	-	1	-	-	-	-	-	-	-	-	-	1	11
RAYA	560	463	505	278	281	158	233	70	114	259	312	508	3741
REINETA	1074	696	802	1171	629	501	408	394	420	391	583	869	7931
REMOREMO	-	-	-	-	-	-	-	-	-	-	-	1	11
ROBALO	9	10	6	12	9	4	3	26	25	29	19	11	151
ROCOCO	3	-	2	1	1	-	-	-	1	1	1	1	11
ROLLIZO	12	1	-	-	-	-	-	1	-	1	1	-	11
RONCACHO	3	-	4	1	3	-	2	2	4	2	1	2	21
SARDINA	1608	2574	3536	3269	3964	2707	2786	1033	3417	2401	2450	881	30021
SARDINA COMUN	50950	137812	42892	15983	11702	3951	3113	171	7445	4310	7760	4365	290451
SARGO	6	-	-	-	-	-	-	-	-	-	1	3	11
SIERRA	48	99	91	110	141	32	39	87	38	20	13	19	731
TIBURÓN O MARRAJÓ	45	11	6	45	37	11	9	25	18	2	34	124	361
TOLLO	8	6	8	17	13	6	7	3	3	4	3	1	71

CHILE, DESEMBARQUE ARTESANAL AÑO 2000
POR ESPECIE Y MES
(En toneladas)

ESPECIE	ENE	FEB	MAR	ABR	MAY	JUN	JUL	AGO	SEP	OCT	NOV	DIC	Total
GOMOYO	-	-	1	-	-	-	-	-	-	-	-	-	1
JIDRIOLA O TOREMO	2	1	-	-	-	-	-	-	-	-	2	-	5
MEJA O MULATA	3	1	1	1	3	1	1	2	5	3	6	6	33
PESCADO NO CLASIFICADO	2	2	3	2	1	4	1	2	8	4	1	2	32
ALMEJA	1158	1020	1427	1047	1433	1422	766	607	1833	2702	1907	981	16303
CALAMAR	2	-	1	10	7	-	-	-	-	-	4	-	24
CARACOL LOCATE	288	238	-	3	-	-	455	190	-	-	-	-	1174
CARACOL PALO PALO	7	92	56	3	4	5	8	51	82	117	69	69	563
CARACOL PICUYO	1	16	7	-	5	2	4	-	1	2	1	13	52
CARACOL PIQUILHUE	2	22	12	13	13	18	69	13	21	27	10	4	224
CARACOL RUBIO	4	2	1	2	-	1	1	1	2	2	-	1	17
CARACOL TEGULA	13	16	11	14	14	10	7	10	7	9	7	4	122
CARACOL TROPHON	4	60	23	29	136	202	53	75	111	144	248	148	1233
CARACOL TRUMULCO	-	-	14	-	2	1	5	1	5	9	1	-	38
CHITON O APRETADOR	4	7	5	1	-	8	3	-	-	-	-	-	28
CHOCHA	1	3	2	-	2	-	-	1	-	-	-	-	9
CHOLGA	513	644	532	505	645	302	493	480	1040	72	215	122	5563
CHORITO	348	321	764	727	504	461	599	430	438	454	78	112	5236
CHORO	30	44	20	21	28	30	11	21	9	3	-	-	217
CULENGUE	658	631	778	672	614	631	335	396	776	812	517	442	7262
HUEPO O NAVAJA DE MAR	691	677	454	511	369	77	312	418	482	365	104	967	5427
IBIA O CALAMAR ROJO	-	-	-	-	-	-	-	-	-	-	4	-	4
JULIANA O TAWERA	-	-	-	-	-	-	-	1	-	-	-	-	1
LAPA	379	225	312	363	356	297	218	358	352	270	111	120	3361
LAPA NEGRA	3	2	1	3	-	-	-	4	17	9	2	17	58
LAPA REINA	-	-	-	-	-	-	-	-	-	-	-	1	1
LAPA ROSADA	2	3	2	1	-	-	-	4	13	4	2	15	46
LOCO	-	-	-	-	2	-	229	678	11	145	118	91	1274
MACHA	96	203	93	44	131	49	7	63	32	116	314	101	1249
NAVAJUELA	187	165	152	191	238	306	594	608	399	307	522	193	3862
OSTION DEL NORTE	-	-	6	-	-	14	-	-	-	-	-	-	20
OSTION DEL SUR	-	198	4	-	-	-	-	7	-	-	-	-	209
OSTION PATAGONICO	-	46	75	1	-	-	-	-	-	-	-	-	122
OSTRA CHILENA	6	-	-	-	1	-	2	-	-	-	-	-	9
PULPO	105	8	239	239	233	210	4	188	198	247	11	-	1682
TAQUILLA	10	77	211	199	29	50	159	143	146	131	120	216	1491
TUMBAO	168	204	231	138	376	578	315	321	353	810	325	394	4212
CAMARON NAILON	115	192	399	11	65	25	16	7	215	165	10	-	1220
CANGREJO DORADO DE J. FERN	-	-	-	-	1	2	1	1	1	2	1	4	13
CENTOLLA	-	-	6	12	14	8	348	508	469	505	681	-	2551
CENTOLLA DEL NORTE	-	-	3	-	-	-	-	-	-	-	-	-	3
CENTOLLON	-	162	257	537	791	609	421	444	430	704	583	-	4938
GAMBA	-	-	-	7	-	3	8	5	-	2	7	5	37
JAIBA	11	38	35	21	48	22	28	27	27	27	-	8	292
JAIBA LIMON	-	-	-	10	7	7	2	-	-	1	2	12	41
JAIBA MARMOLA	215	442	387	395	495	353	365	532	465	565	665	596	5475
JAIBA MORA	29	16	20	61	41	29	51	34	33	13	15	15	357
JAIBA PANCHOTE O CANGREJO	-	-	-	-	1	6	6	-	-	2	1	2	18
JAIBA PATUDA	-	5	-	-	-	14	22	3	5	6	8	-	63
JAIBA PELUDA O PACHONA	26	30	42	26	23	36	49	43	44	33	36	33	421
JAIBA REINA	4	4	11	6	12	3	4	5	3	6	4	5	67
JAIBA REMADORA	1	1	1	1	-	-	-	1	-	3	1	2	11
LANGOSTA DE J.FERNANDEZ	5	4	1	2	-	-	-	-	1	2	2	-	17
LANGOSTINO AMARILLO	-	4	21	322	232	132	9	102	154	251	91	7	1325
LANGOSTINO COLORADO	-	-	4	-	105	68	110	79	9	93	312	308	1088
PICOROCO	64	54	95	83	58	73	36	43	33	27	29	25	620
CRUSTACEO NO CLASIFICADO	-	-	-	-	-	-	-	-	-	2	1	-	3
ERIZO	744	2802	6289	6123	9391	7008	6084	6857	5199	2172	-	1427	54096
PEPINO DE MAR	25	185	27	185	60	47	156	182	268	167	205	3	1510
PIURE	255	222	223	265	367	186	190	99	168	136	116	63	2290
TOTAL ALGAS	37217	29051	32164	17985	18164	10983	13329	13048	11530	17615	25075	21215	247376
TOTAL PESCADOS	84538	208900	88114	42861	31283	17177	19015	8724	23348	21165	25904	24646	595675
TOTAL MOLUSCOS	4680	4924	5433	4737	5141	4674	4649	5069	6328	6757	4690	4011	61093
TOTAL CRUSTACEOS	470	952	1282	1494	1893	1390	1476	1834	1889	2409	2449	1022	18560
TOTAL OTRAS ESPECIES	1024	3209	6539	6573	9818	7241	6430	7138	5635	2475	321	1493	57896
TOTAL GENERAL	127929	247036	133532	73650	66299	41465	44899	35813	48730	50421	58439	52387	980600

CHILE, DESEMBARQUE DE AREAS DE MANEJO AÑO 2000
POR ESPECIE Y REGION
(En toneladas)

ESPECIE	I	II	III	IV	V	VI	VII	VIII	IX	X	XI	XII	RM	Total
CULENGUE	-	-	-	-	-	-	-	31	-	-	-	-	-	31
LAPA NEGRA	-	-	5	39	14	-	-	-	-	-	-	-	-	58
LAPA REINA	-	-	1	-	-	-	-	-	-	-	-	-	-	1
LAPA ROSADA	-	-	4	36	5	-	-	1	-	-	-	-	-	46
LOCO	-	-	39	258	68	-	-	-	-	-	-	-	-	365
TOTAL ALGAS	0	0	0	0	0	0	0	0	0	0	0	0	0	0
TOTAL PESCADOS	0	0	0	0	0	0	0	0	0	0	0	0	0	0
TOTAL MOLUSCOS	0	0	49	333	87	0	0	32	0	0	0	0	0	501
TOTAL CRUSTACEOS	0	0	0	0	0	0	0	0	0	0	0	0	0	0
TOTAL OTRAS ESPECIES	0	0	0	0	0	0	0	0	0	0	0	0	0	0
TOTAL GENERAL	0	0	49	333	87	0	0	32	0	0	0	0	0	501

CHILE, DESEMBARQUE DE AREAS DE MANEJO AÑO 2000
POR ESPECIE Y MES
(En toneladas)

ESPECIE	ENE	FEB	MAR	ABR	MAY	JUN	JUL	AGO	SEP	OCT	NOV	DIC	Total
CULENGUE	-	-	-	-	-	-	-	-	-	31	-	-	31
LAPA NEGRA	3	2	1	3	-	-	-	4	17	9	2	17	58
LAPA REINA	-	-	-	-	-	-	-	-	-	-	-	1	1
LAPA ROSADA	2	3	2	1	-	-	-	4	13	4	2	15	46
LOCO	-	-	-	-	-	-	-	-	11	145	118	91	365
TOTAL ALGAS	0	0	0	0	0	0	0	0	0	0	0	0	0
TOTAL PESCADOS	0	0	0	0	0	0	0	0	0	0	0	0	0
TOTAL MOLUSCOS	5	5	3	4	0	0	0	8	41	189	122	124	501
TOTAL CRUSTACEOS	0	0	0	0	0	0	0	0	0	0	0	0	0
TOTAL OTRAS ESPECIES	0	0	0	0	0	0	0	0	0	0	0	0	0
TOTAL GENERAL	5	5	3	4	0	0	0	8	41	189	122	124	501

SUBSECTOR ACUICULTURA

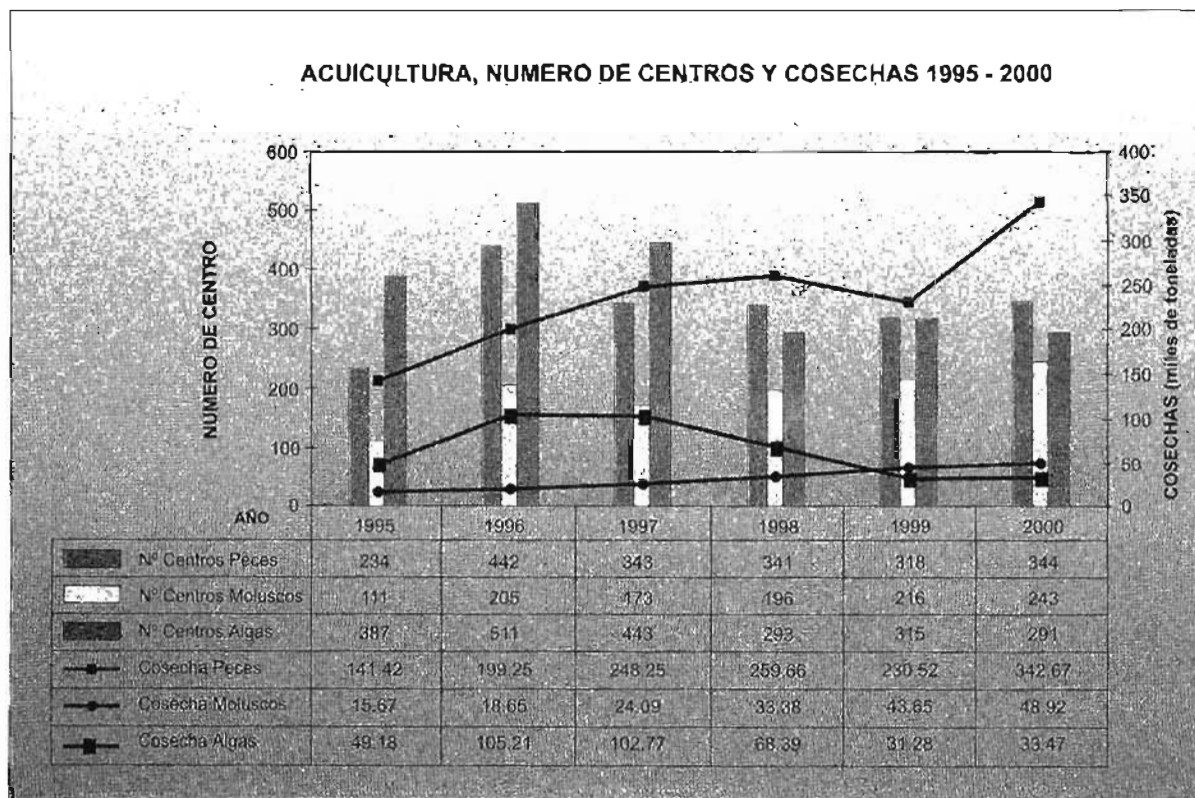
Durante el año 2000 se registró la operación de 872 centros, los que en conjunto cosecharon un total de 425.059 toneladas en donde el porcentaje de participación de cada tipo de recurso es de un 80,6% de peces, 11,5% de moluscos y 7,9% de algas.

Las cosechas registradas durante el año 2000 representan un 8,6% del aporte de recursos hidrobiológicos generados por el sector pesquero nacional.

Se observa que en el último año la actividad de cultivo presenta un fuerte incremento dado principalmente por los volúmenes de cosecha de peces, situación que no ocurre con el cultivo de moluscos que presenta un crecimiento mucho más discreto pero permanente.

Por otra parte el cultivo de algas, a contar de 1997, muestra un fuerte descenso, situación que es consistente con la disminución del número de centros dedicados a esta actividad.

En el siguiente gráfico se presenta la variación en los últimos cinco años del número de centros por tipo de recurso cultivado y las cosechas registradas en cada caso.



La distribución de centros de acuicultura que obtuvieron cosecha, por región y grupo de especies se resume en el cuadro siguiente:

N° Centros por Grupo Especies	R E G I O N											Total
	I	II	III	IV	V	VIII	IX	X	XI	XII	RM	
Peces	3			1	3	3	7	280	40	6	1	344
Moluscos	4	2	20	31	3	3	14	166				243
Algas		1	15	6	1	6		262				291
Otras Especies				1				1				2
Total Centros (*)	7	2	35	39	7	12	21	702	40	6	1	872

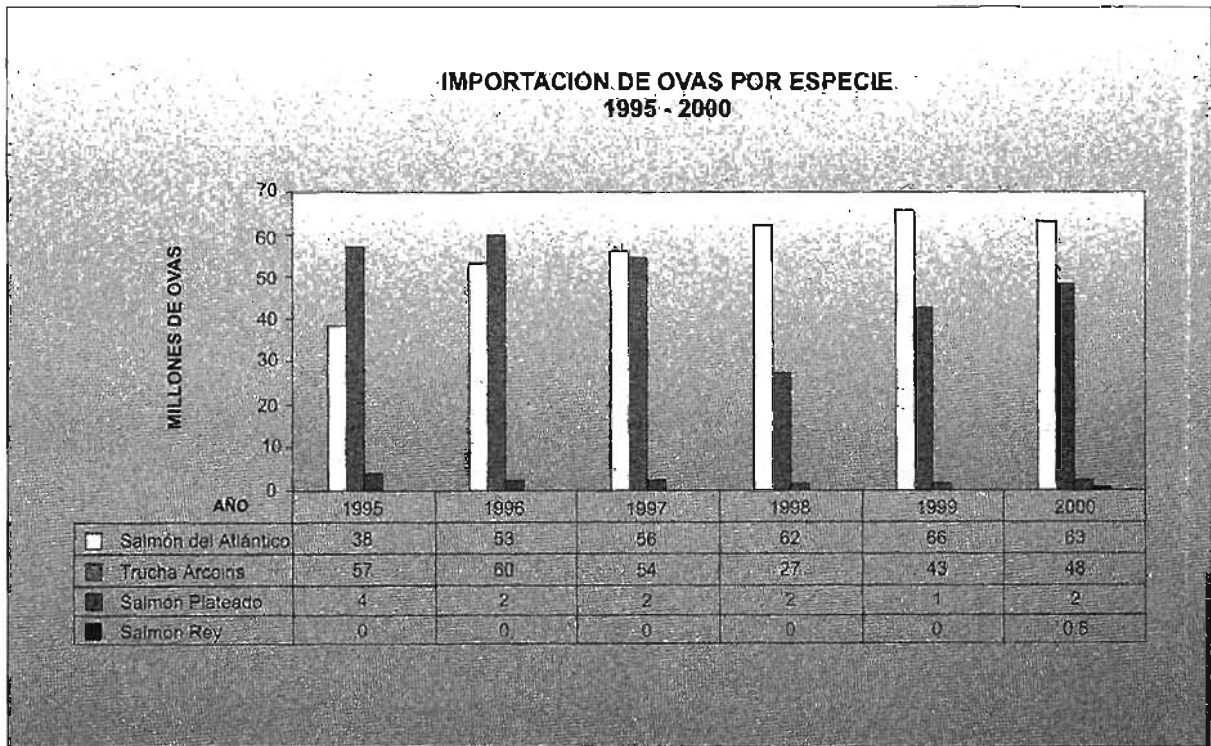
(*) Existen centros que efectúan el cultivo de más de un grupo de especies.

Cabe señalar que dentro de la información registrada en este subsector, están considerados, además los antecedentes de centros que cuentan con un permiso de ocupación transitoria.

IMPORTACIÓN DE OVAS

Dentro de la actividad de acuicultura, el área que presenta un mayor desarrollo y proyección a futuro es la dedicada al cultivo de salmones, por tal razón, y dado que la producción nacional no alcanza a cubrir toda la demanda de ovas de salmónidos, éstas se deben importar. Los principales proveedores son países del norte de Europa y Estados Unidos de América.

Las principales especies importadas en el año 2000, son salmón del atlántico con un 55.1% y trucha arcoiris con un 42.7%.



CHILE, COSECHA DE CENTROS DE ACUICULTURA AÑO 2000
 POR ESPECIE Y REGION
 (En toneladas)

ESPECIE	I	II	III	IV	V	VI	VII	VIII	IX	X	XI	XII	RM	Total
PELILLO	-	725	1729	1698	-	-	-	10163	-	19156	-	-	-	33471
LENGUADO FINO	-	-	-	1	-	-	-	-	-	-	-	-	-	1
SALMON DEL ATLANTICO	-	-	-	-	-	-	-	-	26	158463	8408	-	-	166897
SALMON PLATEADO	-	-	-	-	-	-	-	-	-	73153	18514	1752	-	93419
SALMON REY	-	-	-	-	-	-	-	-	-	2524	-	-	-	2524
TRUCHA ARCO IRIS	-	-	-	-	-	-	-	26	56	66254	12588	642	-	79566
TURBOT	-	-	-	6	253	-	-	-	-	-	-	-	-	259
ABALON ROJO	-	-	-	-	52	-	-	-	-	14	-	-	-	66
CHOLGA	-	-	-	-	-	-	-	-	-	295	-	-	-	295
CHORITO	-	-	-	-	-	-	-	-	47	23430	-	-	-	23477
CHORO	-	-	-	-	-	-	-	-	143	81	-	-	-	224
OSTION DEL NORTE	7	186	6078	12702	5	-	-	-	-	40	-	-	-	19018
OSTRA CHILENA	-	-	-	-	-	-	-	-	-	200	-	-	-	200
OSTRA DEL PACIFICO	-	-	2	2	11	-	-	-	-	5626	-	-	-	5641
ERIZO	-	-	-	-	-	-	-	-	-	1	-	-	-	1
TOTAL ALGAS	0	725	1729	1698	0	0	0	10163	0	19156	0	0	0	33471
TOTAL PESCADOS	0	0	0	7	253	0	0	26	82	300394	39510	2394	0	342666
TOTAL MOLUSCOS	7	186	6080	12704	68	0	0	0	190	29686	0	0	0	48921
TOTAL CRUSTACEOS	0	0	0	0	0	0	0	0	0	0	0	0	0	0
TOTAL OTRAS ESPECIES	0	0	0	0	0	0	0	0	0	1	0	0	0	1
TOTAL GENERAL	7	911	7809	14409	321	0	0	10189	272	349237	39510	2394	0	425059

CHILE, COSECHA DE CENTROS DE ACUICULTURA AÑO 2000
 POR ESPECIE Y MES
 (En toneladas)

ESPECIE	ENE	FEB	MAR	ABR	MAY	JUN	JUL	AGO	SEP	OCT	NOV	DIC	Total
PELILLO	4207	4740	2269	3678	2358	1742	997	944	1210	2687	4281	4358	33471
LENGUADO FINO	-	-	-	-	-	-	-	1	-	-	-	-	1
SALMON DEL ATLANTICO	9894	11050	11084	11270	13584	13773	15091	17265	15535	16703	17405	14243	166897
SALMON PLATEADO	25761	9924	1387	128	144	94	46	56	669	5555	22296	27359	93419
SALMON REY	25	92	47	227	66	185	339	151	52	845	157	338	2524
TRUCHA ARCO IRIS	7542	5532	7391	2924	2503	2384	3998	7874	10794	10199	11344	7081	79566
TURBOT	17	23	18	27	19	20	9	27	24	21	15	39	259
ABALON ROJO	-	-	10	3	4	8	2	11	-	13	8	7	66
CHOLGA	1	-	-	12	2	14	-	44	11	127	64	20	295
CHORITO	1151	1655	1939	2186	2820	2477	2002	1713	1877	1549	2067	2041	23477
CHORO	20	14	22	58	15	15	13	12	8	7	14	26	224
OSTION DEL NORTE	1388	1039	2075	1451	815	1167	880	1255	1746	2963	2350	1889	19018
OSTRA CHILENA	16	23	24	19	10	21	8	10	7	24	20	18	200
OSTRA DEL PACIFICO	29	10	99	270	198	284	597	1437	442	911	1019	345	5641
ERIZO	-	-	-	-	-	-	-	-	-	-	-	1	1
TOTAL ALGAS	4207	4740	2269	3678	2358	1742	997	944	1210	2687	4281	4358	33471
TOTAL PESCADOS	43239	26621	19927	14576	16316	16456	19483	25374	27074	33323	51217	49060	342666
TOTAL MOLUSCOS	2605	2741	4169	3999	3864	3986	3502	4482	4091	5594	5542	4346	48921
TOTAL CRUSTACEOS	0	0	0	0	0	0	0	0	0	0	0	0	0
TOTAL OTRAS ESPECIES	0	0	0	0	0	0	0	0	0	0	0	1	1
TOTAL GENERAL	50051	34102	26365	22253	22538	22184	23982	30800	32375	41604	61040	57765	425059



IV.- MATERIA PRIMA Y PRODUCCION

Las tablas de este capítulo muestran los volúmenes de recursos sometidos a proceso y de productos por cada línea de elaboración, por región y mes. La información de producción de Barcos Fábrica se muestra en tablas separadas.

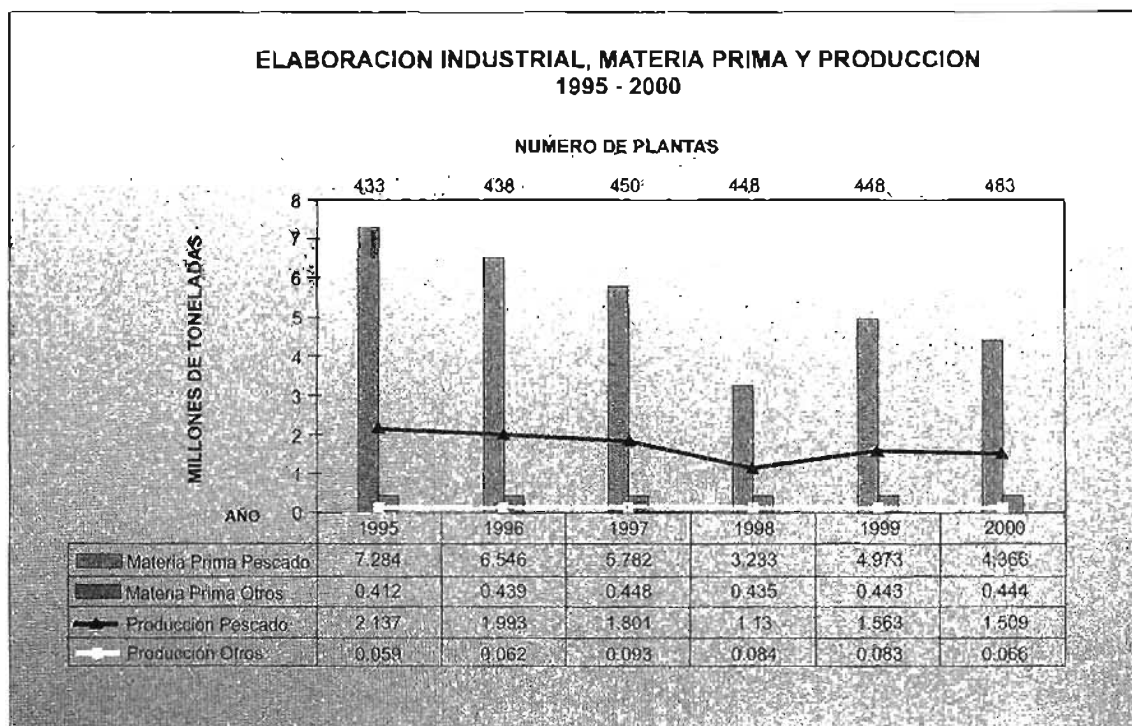
Cuando el producto final aparece sin materia prima en una línea de proceso, significa que corresponde a un subproducto. Asimismo producciones, principalmente de conservas, mayores que las materias primas corresponden a surtidos que incluyen aditivos que aumentan el producto final.

Al final de este capítulo se incluye una tabla con la producción obtenida de reprocesos, vale decir, aquellos casos en que se utilizó un producto final como materia prima para obtener otro producto.

SUBSECTOR ELABORACION INDUSTRIAL

El número total de plantas de proceso, que registraron operación durante el año 2000, fueron 483, las cuales elaboraron un total de 4.811.009 ton. de materia prima, obteniendo un total de 1.574.616 ton. de producto final, excluida la producción realizada a bordo de los barcos fábrica. Estos valores son respectivamente un 11.2% y 4.4% menores que los registrados durante 1999, situación que se encuentra ligada directamente con los volúmenes de desembarque registrados durante ese año.

Las principales líneas de elaboración son: Harina de pescado y Congelado, las que concentraron un 83,7% de la Materia Prima y el 72.8% de la producción registrada durante 2000. Durante este año se observa una leve disminución de la actividad productiva.



La distribución regional de las plantas de proceso que informaron actividades durante el año 2000, por línea de elaboración fue la siguiente:

Líneas de Elaboración	R E G I O N													Total
	I	II	III	IV	V	VII	VIII	IX	X	XI	XII	RM		
Harina	22	9	2	4	5		22		4	2			70	
Congelado	9	16	7	22	28		32	1	117	11	34	16	293	
Conserva	3		2	7	1		17	3	24	6	7	2	72	
Fresco - Enfriado	8	20	8	12	19		14	2	94	6	28	9	220	
Ahumado				1	2		1	3	31			1	39	
Salado	8		1	1	2				1				13	
Otras	25	21	14	3	6	4	41		29	1	6	4	154	

Nº Plantas	37	38	25	31	37	1	67	4	162	16	42	23	483
------------	----	----	----	----	----	---	----	---	-----	----	----	----	-----

CHILE, MATERIA PRIMA Y PRODUCCION AÑO 2000
POR ESPECIE Y LINEA DE ELABORACION
(En toneladas)

ESPECIE	L1	L2	L3	L4	L5	L6	L7	L8	L9	L10	L11	L12	L13	L15	L16	Total
CAROLA	M	-	-	-	-	-	-	-	-	-	-	56	-	-	-	56
CAROLA	P	-	-	-	-	-	-	-	-	-	-	14	-	-	-	14
CHASCA	M	-	-	-	-	-	-	-	-	-	-	499	-	-	-	499
CHASCA	P	-	-	-	-	-	-	-	-	-	-	155	-	-	-	155
CHASCON O HUIRO NEGRO	M	-	-	-	-	-	-	-	-	-	-	59104	-	-	-	59104
CHASCON O HUIRO NEGRO	P	-	-	-	-	-	-	-	-	-	-	12655	-	-	-	12655
CHICOREA DE MAR	M	30	-	-	-	-	-	-	-	-	-	18329	-	-	-	24452
CHICOREA DE MAR	P	2	-	-	-	-	-	-	-	-	-	4938	-	6093	-	5842
COCHAYUYO	M	-	-	-	-	-	-	-	-	-	-	2016	-	-	-	2016
COCHAYUYO	P	-	-	-	-	-	-	-	-	-	-	348	-	-	-	348
COTONI	M	-	-	-	-	-	-	-	-	-	-	-	-	46	-	46
COTONI	P	-	-	-	-	-	-	-	-	-	-	-	-	28	-	28
HUIRO	M	-	-	-	-	-	-	-	-	-	-	5663	-	-	-	5663
HUIRO	P	-	-	-	-	-	-	-	-	-	-	1121	-	-	-	1121
HUIRO PALO	M	-	-	-	-	-	-	-	-	-	-	17946	-	-	-	17946
HUIRO PALO	P	-	-	-	-	-	-	-	-	-	-	3594	-	-	-	3594
LUGA-LUGA	M	-	-	-	-	-	-	-	-	-	-	22143	-	7265	-	29408
LUGA-LUGA	P	-	-	-	-	-	-	-	-	-	-	3396	-	625	-	4021
PELILLO	M	-	-	-	-	-	-	-	-	-	11185	7969	-	-	-	120885
PELILLO	P	-	-	-	-	-	-	-	-	-	2699	1317	-	-	1731	4552
AGUJILLA	M	-	-	-	-	-	-	-	286	-	-	-	-	-	-	286
AGUJILLA	P	-	-	-	-	-	-	62	-	9	-	-	-	-	-	71
ALBACORA O PEZ ESPADA	M	-	62	-	-	-	-	-	-	-	-	-	-	-	-	2394
ALBACORA O PEZ ESPADA	P	2342	21	-	-	-	-	-	-	-	-	-	-	-	-	1288
ALFONSINO	M	-	3810	-	-	-	-	-	-	-	-	-	-	-	-	3815
ALFONSINO	P	5	2012	-	-	-	-	-	-	-	-	-	-	-	-	2017
ANCHOVETA	M	-	54	-	192	5708	-	104	1692725	-	-	-	-	-	-	1698783
ANCHOVETA	P	-	54	-	48	2895	-	56	387125	67220	-	-	-	-	-	457398
ANGUILA	M	-	231	-	-	-	-	-	-	-	-	-	-	-	-	236
ANGUILA	P	-	155	-	-	-	-	-	-	-	-	-	-	-	-	160
APAÑADO	M	-	4	-	-	-	-	-	-	-	-	-	-	-	-	4
APAÑADO	P	-	4	-	-	-	-	-	-	-	-	-	-	-	-	4
ATUN ALETA AMARILLA	M	-	10	-	-	-	-	-	2	-	-	-	-	-	-	13
ATUN ALETA AMARILLA	P	1	6	-	-	-	-	-	-	-	-	-	-	-	-	7
ATUN OJOS GRANDES	M	-	2	-	-	-	-	-	-	-	-	-	-	-	-	14
ATUN OJOS GRANDES	P	12	2	-	-	-	-	-	-	-	-	-	-	-	-	14
ATUN OJOS GRANDES	M	-	4	-	-	-	-	-	-	-	-	-	-	-	-	4
AZULEJO	M	-	3	-	-	-	-	-	-	-	-	-	-	-	-	3
AZULEJO	P	-	-	-	-	-	-	-	-	-	-	-	-	-	-	-
BACALADILLO O MOTE	M	-	-	-	-	-	-	-	663	-	-	-	-	-	-	663
BACALADILLO O MOTE	P	-	-	-	-	-	-	143	-	29	-	-	-	-	-	172
BACALAO DE PROFUNDIDAD	M	-	2809	-	-	-	-	-	-	-	-	-	-	-	-	6447
BACALAO DE PROFUNDIDAD	P	3638	2022	-	-	-	-	-	-	-	-	-	-	-	-	4196
BESUGO	M	-	7	-	-	-	-	-	-	-	-	-	-	-	-	5680
BESUGO	P	-	5873	-	-	-	-	-	-	-	-	-	-	-	-	5680
BESUGO	M	-	3	-	-	-	-	-	-	-	-	-	-	-	-	1684
BESUGO	P	-	1681	-	-	-	-	-	-	-	-	-	-	-	-	1684

CHILE, MATERIA PRIMA Y PRODUCCION AÑO 2000
 POR ESPECIE Y LINEA DE ELABORACION
 (En toneladas)

ESPECIE	L1	L2	L3	L4	L5	L6	L7	L8	L9	L10	L11	L12	L13	L15	L16	Total
BLANQUILLO	M	-	41	-	-	-	-	-	-	-	-	-	-	-	-	47
BLANQUILLO	P	4	11	-	-	-	-	-	-	-	-	-	-	-	-	15
BONITO	M	-	-	-	-	-	-	-	22	-	-	-	-	-	-	22
BONITO	P	-	-	-	-	-	-	-	4	1	-	-	-	-	-	5
BROTULA	M	-	31	-	-	-	-	-	-	-	-	-	-	-	-	31
BROTULA	P	-	23	-	-	-	-	-	-	-	-	-	-	-	-	23
CABALLA	M	9	715	32	-	-	-	4814	89030	-	-	-	-	-	-	94600
CABALLA	P	3	498	5	-	-	-	1050	21098	3031	-	-	-	-	-	25685
CABINZA	M	-	-	-	-	-	-	-	16	-	-	-	-	-	-	16
CABINZA	P	-	-	-	-	-	-	-	4	-	-	-	-	-	-	4
CABRILLA	M	4	13	-	-	-	-	-	-	-	-	-	-	-	-	17
CABRILLA	P	4	4	-	-	-	-	-	-	-	-	-	-	-	-	8
CHANCHARRO	M	11	28	-	-	-	-	-	-	-	-	-	-	-	-	39
CHANCHARRO	P	11	9	-	-	-	-	-	-	-	-	-	-	-	-	20
COCHINILLA	M	-	-	-	-	-	-	-	5324	-	-	-	-	-	-	5324
COCHINILLA	P	-	-	-	-	-	-	-	1070	199	-	-	-	-	-	1269
COJINABA DEL NORTE	M	5	242	-	-	-	-	-	14	-	-	-	-	-	-	261
COJINABA DEL NORTE	P	5	172	-	-	-	-	-	4	1	-	-	-	-	-	182
COJINABA DEL SUR	M	1	311	-	-	-	-	-	5	-	-	-	-	-	-	317
COJINABA DEL SUR	P	1	211	-	-	-	-	-	1	-	-	-	-	-	-	213
COJINABA MOTEADA	M	2	-	-	-	-	-	-	-	-	-	-	-	-	-	2
COJINABA MOTEADA	P	2	-	-	-	-	-	-	-	-	-	-	-	-	-	2
CONGRIO COLORADO	M	5	194	-	-	-	-	-	-	-	-	-	-	-	-	200
CONGRIO COLORADO	P	3	83	-	-	-	-	-	-	-	-	-	-	-	-	86
CONGRIO DORADO	M	324	3336	-	-	-	-	1	-	-	-	-	-	-	-	3661
CONGRIO DORADO	P	267	1727	-	-	-	-	-	-	-	-	-	-	-	-	1994
CONGRIO NEGRO	M	113	2839	-	-	-	-	-	-	-	-	-	-	-	-	2952
CONGRIO NEGRO	P	82	895	-	-	-	-	-	-	-	-	-	-	-	-	977
CORVINA	M	20	158	-	-	-	-	-	1	-	-	-	-	-	-	179
CORVINA	P	13	74	-	-	-	-	-	-	-	-	-	-	-	-	87
DESECHO DE PESCADO	M	1	66	-	-	-	1	131	79837	36609	-	-	-	-	-	116645
DORADO	M	-	-	-	-	-	-	-	6	-	-	-	-	-	-	6
DORADO	P	-	-	-	-	-	-	-	1	-	-	-	-	-	-	1
JUREL	M	5993	54725	8265	-	-	1	270352	888920	-	-	-	-	-	-	1228316
JUREL	P	3272	28153	1266	-	-	1	98557	215691	34442	-	-	-	-	-	381392
LENGUADO	M	16	1	-	-	-	-	-	-	-	-	-	-	-	-	17
LENGUADO	P	16	-	-	-	-	-	-	-	-	-	-	-	-	-	16
LISA	M	3	-	-	-	-	-	-	-	-	-	-	-	-	-	3
LISA	P	1	-	-	-	-	-	-	-	-	-	-	-	-	-	1
MACHUELO TRITRE	M	-	-	-	-	-	-	3410	811	-	-	-	-	-	-	4221
MACHUELO TRITRE	P	-	-	-	-	-	-	1178	145	19	-	-	-	-	-	1343
MERLUZA COMUN	M	9460	70431	2865	-	-	-	-	18	-	-	-	-	-	-	82774
MERLUZA COMUN	P	5164	32271	1099	-	-	-	-	4	-	-	-	-	-	-	38538

CHILE, MATERIA PRIMA Y PRODUCCION AÑO 2000
POR ESPECIE Y LINEA DE ELABORACION
 (En toneladas)

ESPECIE	L1	L2	L3	L4	L5	L6	L7	L8	L9	L10	L11	L12	L13	L15	L16	Total
MERLUZA DE COLA	-	145	3537	1632	-	-	-	-	70676	-	-	-	-	-	-	75990
MERLUZA DE COLA	-	47	718	260	-	-	-	-	15815	989	-	-	-	-	-	17829
MERLUZA DE TRES ALETAS	-	2	-	-	-	-	-	-	-	-	-	-	-	-	-	2
MERLUZA DE TRES ALETAS	-	2	-	-	-	-	-	-	-	-	-	-	-	-	-	2
MERLUZA DEL SUR O AUSTRAL	-	13606	5790	-	-	-	-	-	-	-	-	-	-	-	-	19396
MERLUZA DEL SUR O AUSTRAL	-	10661	4247	-	-	-	-	-	-	-	-	-	-	-	-	14908
ORANGE ROUGHY	-	-	1471	-	-	-	-	-	-	-	-	-	-	-	-	1471
ORANGE ROUGHY	-	-	576	-	-	-	-	-	-	-	-	-	-	-	-	576
PALOMETA	-	-	40	-	-	-	-	-	15	-	-	-	-	-	-	55
PALOMETA	-	-	21	-	-	-	-	-	3	-	-	-	-	-	-	24
PAMPANITO	-	4	-	-	-	-	-	-	-	-	-	-	-	-	-	4
PAMPANITO	-	4	-	-	-	-	-	-	-	-	-	-	-	-	-	4
PEJEGALLO	-	205	323	-	-	-	-	-	-	-	-	-	-	-	-	528
PEJEGALLO	-	107	139	-	-	-	-	-	-	-	-	-	-	-	-	246
PEJERRATA	-	5	-	-	-	-	-	-	-	-	-	-	-	-	-	5
PEJERRATA	-	5	-	-	-	-	-	-	-	-	-	-	-	-	-	5
PEJERHATA	-	-	-	-	-	-	-	-	-	-	-	-	-	-	-	-
PEJERREY DE MAR	-	297	612	-	-	-	-	-	-	-	-	-	-	-	-	910
PEJERREY DE MAR	-	211	531	-	-	-	-	-	1	-	-	-	-	-	-	742
PESCADO NO CLASIFICADO	-	-	2	-	-	-	-	-	27	-	-	-	-	-	-	29
PESCADO NO CLASIFICADO	-	-	-	-	-	-	-	-	5	-	-	-	-	-	-	5
HAYA	-	76	3838	-	-	-	-	-	-	-	-	-	-	-	-	3914
RAYA	-	74	3633	-	-	-	-	-	-	-	-	-	-	-	-	3707
REINETA	-	4433	3034	-	-	-	-	-	2	-	-	-	-	-	-	7469
REINETA	-	2496	1493	-	-	-	-	-	-	-	-	-	-	-	-	3989
ROBALO	-	33	64	-	-	-	-	-	-	-	-	-	-	-	-	97
ROBALO	-	12	41	-	-	-	-	-	-	-	-	-	-	-	-	53
RONCACHO	-	-	-	-	-	-	-	-	1	-	-	-	-	-	-	1
SALMON DEL ATLANTICO	-	100805	63912	-	-	-	378	24	-	-	-	-	-	-	-	165119
SALMON DEL ATLANTICO	-	66300	41777	-	-	-	185	20	-	-	-	-	-	-	-	108282
SALMON PLATEADO	-	529	91924	-	-	-	3	220	-	-	-	-	-	-	-	92676
SALMON PLATEADO	-	441	69686	-	-	-	1	161	-	-	-	-	-	-	-	70289
SALMON REY	-	100	2409	-	-	-	-	-	-	-	-	-	-	-	-	2509
SALMON REY	-	84	1846	-	-	-	-	-	-	-	-	-	-	-	-	1930
SALMON ROSADO	-	-	-	-	-	-	-	282	-	-	-	-	-	-	-	282
SALMON ROSADO	-	-	-	-	-	-	-	161	-	-	-	-	-	-	-	161
SALMON ROSADO	-	256	4222	-	-	-	-	1431	53285	-	-	-	-	-	-	59194
SARDINA	-	256	3737	-	-	-	-	480	12371	2090	-	-	-	-	-	18934
SARDINA	-	-	8	-	-	-	-	240	716480	-	-	-	-	-	-	716728
SARDINA COMUN	-	-	8	-	-	-	-	110	140778	35556	-	-	-	-	-	176452
SARDINA COMUN	-	-	-	-	-	-	-	2	8	-	-	-	-	-	-	28
SIERRA	-	13	5	-	-	-	-	2	2	-	-	-	-	-	-	17
SIERRA	-	10	3	-	-	-	-	2	2	-	-	-	-	-	-	247
TIBURON O MARRAJO	-	21	225	-	1	-	-	-	-	-	-	-	-	-	-	247
TIBURON O MARRAJO	-	21	215	-	-	-	-	-	-	-	-	-	-	-	-	236

CHILE, MATERIA PRIMA Y PRODUCCION AÑO 2000
 POR ESPECIE Y LINEA DE ELABORACION
 (En toneladas)

ESPECIE	L1	L2	L3	L4	L5	L6	L7	L8	L9	L10	L11	L12	L13	L15	L16	Total
TOLLO	M	7	76	-	-	-	-	-	-	-	-	-	-	-	-	83
TOLLO	P	7	33	-	-	-	-	-	-	-	-	-	-	-	-	40
TRUCHA ARCO IRIS	M	4058	73064	-	-	-	595	7	-	-	-	-	-	-	-	77724
TRUCHA ARCO IRIS	P	2855	51441	-	-	-	262	5	-	-	-	-	-	-	-	54563
TURBOT	M	212	38	-	-	-	-	-	-	-	-	-	-	-	-	250
TURBOT	P	195	16	-	-	-	-	-	-	-	-	-	-	-	-	211
VIDRIOLA O TOREMO	M	-	9	-	-	-	-	-	-	-	-	-	-	-	-	9
VIDRIOLA O TOREMO	P	-	8	-	-	-	-	-	-	-	-	-	-	-	-	8
ABALON ROJO	M	39	10	-	-	-	-	-	-	-	-	-	-	-	-	49
ABALON ROJO	P	9	9	-	-	-	-	-	-	-	-	-	-	-	-	48
ALMEJA	M	73	2343	-	-	-	-	11689	-	-	-	-	-	-	-	14105
ALMEJA	P	9	268	-	-	-	-	1746	-	-	-	-	-	-	-	2023
CALAMAR	M	2	14	-	-	-	-	10	-	-	-	-	-	-	-	26
CALAMAR	P	2	13	-	-	-	-	5	-	-	-	-	-	-	-	20
CALAMAR ILLEX O POTA DEL ATLANTICO	M	-	1	-	-	-	-	-	-	-	-	-	-	-	-	1
CALAMAR ILLEX O POTA DEL ATLANTICO	P	-	1	-	-	-	-	-	-	-	-	-	-	-	-	1
CALAMAR PATAGONICO	M	-	90	-	-	-	-	-	-	-	-	-	-	-	-	90
CALAMAR PATAGONICO	P	-	86	-	-	-	-	-	-	-	-	-	-	-	-	86
CARACOL LOCATE	M	117	859	-	-	-	-	-	-	-	-	-	-	-	-	976
CARACOL LOCATE	P	20	120	-	-	-	-	-	-	-	-	-	-	-	-	140
CARACOL PALO PALO	M	-	516	-	-	-	-	37	-	-	-	-	-	-	-	553
CARACOL PALO PALO	P	-	77	-	-	-	-	6	-	-	-	-	-	-	-	83
CARACOL PICUYO	M	-	19	-	-	-	-	18	-	-	-	-	-	-	-	37
CARACOL PICUYO	P	-	3	-	-	-	-	1	-	-	-	-	-	-	-	4
CARACOL PIQUILHUE	M	15	114	-	-	-	-	11	-	-	-	-	-	-	-	163
CARACOL PIQUILHUE	P	3	35	-	-	-	-	5	-	-	-	-	-	-	-	48
CARACOL REAL	M	-	76	-	-	-	-	43	-	-	-	-	-	-	-	119
CARACOL REAL	P	-	76	-	-	-	-	35	-	-	-	-	-	-	-	111
CARACOL TEGULA	M	-	-	-	-	-	-	1	-	-	-	-	-	-	-	1
CARACOL TROPHON	M	143	889	-	-	-	-	52	-	-	-	-	-	-	-	1202
CARACOL TROPHON	P	29	174	-	-	-	-	16	-	-	-	-	-	-	-	242
CARACOL TRUMULCO	M	-	22	-	-	-	-	-	-	-	-	-	2	-	-	25
CARACOL TRUMULCO	P	-	3	-	-	-	-	-	-	-	-	-	-	-	-	3
CHITON O APRETADOR	M	-	-	-	-	-	-	21	-	-	-	-	-	-	-	21
CHITON O APRETADOR	P	-	-	-	-	-	-	3	-	-	-	-	-	-	-	3
CHOLGA	M	1	563	747	-	-	-	2050	-	-	-	-	-	-	-	3361
CHOLGA	P	-	57	96	-	-	-	346	-	-	-	-	-	-	-	499
CHORITO	M	444	351	18249	-	-	-	7052	-	-	-	-	-	-	-	26096
CHORITO	P	112	129	4463	-	-	-	1457	-	-	-	-	-	-	-	6161
CHORO	M	-	1	-	-	-	-	2	-	-	-	-	-	-	-	3
CHORO	P	-	-	-	-	-	-	1	-	-	-	-	-	-	-	1
CULENGUE	M	132	63	1129	-	-	-	5624	-	-	-	-	-	-	-	6948

CHILE, MATERIA PRIMA Y PRODUCCION AÑO 2000
POR ESPECIE Y LINEA DE ELABORACION
(En toneladas)

ESPECIE	L1	L2	L3	L4	L5	L6	L7	L8	L9	L10	L11	L12	L13	L15	L16	Total
CULENGUE	22	9	167	-	-	-	-	995	-	-	-	-	-	-	-	1193
DESECHO DE MOLUSCO	-	-	26	-	-	-	-	356	9	-	-	-	-	-	-	391
HUEPO O NAVAJA DE MAR	197	24	88	-	-	-	-	4857	-	-	-	-	-	-	-	5166
HUEPO O NAVAJA DE MAR	65	9	96	-	-	-	-	1290	-	-	-	-	-	-	-	1460
JIBIA O CALAMAR ROJO	-	4	-	-	-	-	-	-	-	-	-	-	-	-	-	4
JIBIA O CALAMAR ROJO	-	4	-	-	-	-	-	-	-	-	-	-	-	-	-	4
JULIANA O TAWERA	-	1	-	-	-	-	-	-	-	-	-	-	-	-	-	1
JULIANA O TAWERA	-	1	-	-	-	-	-	-	-	-	-	-	-	-	-	1
LAPA	51	1361	516	-	-	-	-	1230	-	-	-	-	5	-	-	3163
LAPA	16	473	163	-	-	-	-	435	-	-	-	-	-	-	-	1087
LOCO	-	305	585	-	-	-	-	357	-	-	-	-	-	-	-	1247
LOCO	-	87	172	-	-	-	-	80	-	-	-	-	-	-	-	339
MACHA	4	17	269	-	-	-	-	641	-	-	-	-	-	-	-	931
MACHA	-	10	49	-	-	-	-	180	-	-	-	-	-	-	-	239
NAVAJUELA	87	51	643	-	-	-	-	2852	-	-	-	-	-	-	-	3633
NAVAJUELA	27	17	227	-	-	-	-	806	-	-	-	-	-	-	-	1077
OSTION DEL NORTE	-	321	18662	-	-	-	-	-	-	-	-	-	-	-	-	18993
OSTION DEL NORTE	-	47	2104	-	-	-	-	1	-	-	-	-	-	-	-	2152
OSTION DEL SUR	-	107	94	-	-	-	-	-	-	-	-	-	-	-	-	201
OSTION DEL SUR	-	19	26	-	-	-	-	-	-	-	-	-	-	-	-	45
OSTION PATAGONICO	-	41	57	-	-	-	-	-	-	-	-	-	-	-	-	98
OSTION PATAGONICO	-	1	12	-	-	-	-	-	-	-	-	-	-	-	-	13
OSTRA CHILENA	-	-	1	-	-	-	-	2	-	-	-	-	-	-	-	3
OSTRA CHILENA	-	-	1	-	-	-	-	-	-	-	-	-	-	-	-	1
OSTRA DEL PACIFICO	-	456	1597	-	-	-	-	8	-	-	-	-	-	-	-	2061
OSTRA DEL PACIFICO	-	84	679	-	-	-	-	1	-	-	-	-	-	-	-	764
OSTRA DEL PACIFICO	1	14	1517	-	-	-	-	28	-	-	-	-	-	-	-	1560
PULPO	1	13	1335	-	-	-	-	20	-	-	-	-	-	-	-	1369
PULPO	-	-	-	-	-	-	-	1303	-	-	-	-	-	-	-	1303
TAQUILLA	-	-	-	-	-	-	-	186	-	-	-	-	-	-	-	186
TAQUILLA	-	20	3618	-	-	-	-	303	-	-	-	-	-	-	-	3960
TUMBAO	16	3	543	-	-	-	-	72	-	-	-	-	-	-	-	621
TUMBAO	-	-	-	-	-	-	-	13	-	-	-	-	-	-	-	13
VOLUTA ANGULOSA	-	-	-	-	-	-	-	14	-	-	-	-	-	-	-	14
VOLUTA ANGULOSA	-	-	-	-	-	-	-	-	-	-	-	-	-	-	-	1
CAMARON ECUATORIANO O PENAEUE	-	-	1	-	-	-	-	-	-	-	-	-	-	-	-	1
CAMARON ECUATORIANO O PENAEUE	-	30	5272	-	-	-	-	-	-	-	-	-	-	-	-	5302
CAMARON NAILON	-	30	1094	-	-	-	-	-	-	-	-	-	-	-	-	1124
CAMARON NAILON	-	-	13	-	-	-	-	-	-	-	-	-	-	-	-	13
CANGREJO DORADO DE J. FERNANDEZ	-	-	2	-	-	-	-	-	-	-	-	-	-	-	-	2
CANGREJO DORADO DE J. FERNANDEZ	-	127	2372	-	-	-	-	320	-	-	-	-	-	-	-	2819
CENTOLLA	-	52	1240	-	-	-	-	99	-	-	-	-	-	-	-	1391
CENTOLLA	-	-	122	-	-	-	-	-	-	-	-	-	-	-	-	122
CENTOLLA DEL NORTE	-	-	-	-	-	-	-	-	-	-	-	-	-	-	-	-

CHILE, MATERIA PRIMA Y PRODUCCION AÑO 2000
 POR ESPECIE Y LINEA DE ELABORACION
 (En toneladas)

ESPECIE.	L1	L2	L3	L4	L5	L6	L7	L8	L9	L10	L11	L12	L13	L15	L16	Total
CENTOLLA DEL NORTE			21													21
CENTOLLON	17	65	4050					156								4288
CENTOLLON	2	11	739					35								787
CRUSTACEO NO CLASIFICADO									74							74
CRUSTACEO NO CLASIFICADO									18	4						22
DESECHO DE CRUSTACEO								1	3676							3677
GAMBA		5	149													154
GAMBA		4	40													44
JAIBA	10		219					34								253
JAIBA	2		22					6								30
JAIBA LIMON			15													15
JAIBA LIMON			2													2
JAIBA MARMOLA		25	5062					40								5127
JAIBA MARMOLA		2	797					8								807
JAIBA MORA		4	137					6								147
JAIBA MORA		2	24													26
JAIBA PATUDA			39													39
JAIBA PATUDA			4													4
JAIBA PELUDA O PACHONA		16	38					64								118
JAIBA PELUDA O PACHONA			3					17								20
JAIBA REINA								14								14
LANGOSTA ENANA			2													2
LANGOSTA ENANA			1													1
LANGOSTINO AMARILLO		6	4626													4632
LANGOSTINO AMARILLO		6	543													549
LANGOSTINO COLORADO			10900													10900
LANGOSTINO COLORADO			1193													1193
PICOROCO	2		108					75								185
PICOROCO			17													17
ERIZO	11	30627	21914					92								52644
ERIZO		1898	1305					8								3211
PEPINO DE MAR	3		1447		2								51			1503
PEPINO DE MAR	3		157										4			164
PIURE		1	385					20								406
PIURE			29					5								34

CHILE, MATERIA PRIMA Y PRODUCCION AÑO 2000
POR ESPECIE Y LINEA DE ELABORACION
 (En toneladas)

ESPECIE	L1	L2	L3	L4	L5	L6	L7	L8	L9	L10	L11	L12	L13	L15	L16	Total
TOTAL ALGAS	M	30	0	0	0	0	0	0	0	0	111185	133725	0	13404	1731	260075
TOTAL PESCADOS	P	2	0	0	0	0	0	0	0	0	2699	27538	0	1555	536	32330
TOTAL MOLUSCOS	M	1208	3959	52725	0	0	0	38203	0	0	0	0	0	0	0	1508729
TOTAL CRUSTACEOS	M	298	1041	11024	0	0	0	8058	9	0	0	0	0	0	0	20430
TOTAL OTRAS ESPECIES	M	29	278	39125	0	0	0	709	74	0	0	0	0	0	0	34215
TOTAL GENERAL	M	1281	181655	508973	12794	195	5708	319911	3518412	0	111185	133725	58	13404	1731	4811009
	P	307	99150	268580	2630	48	2895	110158	877867	180199	2699	27538	4	1555	536	1574816

L1 : COCIDO
 L2 : FRESCO-ENFRIAD
 L3 : CONGELADO
 L4 : SURIMI
 L5 : SALADO-SECO
 L6 : SALADO-HUMEDO
 L7 : AHUMADO
 L8 : CONSERVA
 L9 : HARINA
 L10 : ACEITE
 L11 : AGAR-AGAR
 L12 : ALGA SECA
 L13 : DESHIDRATADO
 L15 : CARRAGENINA
 L16 : COLAGAR

CHILE, MATERIA PRIMA Y PRODUCCION AÑO 2000
 POR ESPECIE Y LÍNEA DE ELABORACION
 (En toneladas)
 I REGION

ESPECIE	L1	L2	L3	L4	L5	L6	L7	L8	L9	L10	L11	L12	L13	L15	L16	Total
CHASCON O HUIRO NEGRO	M	-	-	-	-	-	-	-	-	-	-	48	-	-	-	48
CHASCON O HUIRO NEGRO	P	-	-	-	-	-	-	-	-	-	-	12	-	-	-	12
AGUJILLA	M	-	-	-	-	-	-	-	116	-	-	-	-	-	-	116
AGUJILLA	P	-	-	-	-	-	-	-	27	5	-	-	-	-	-	32
ANCHOVETA	M	-	19	-	192	5929	-	-	932639	-	-	-	-	-	-	938179
ANCHOVETA	P	-	19	-	48	2747	-	-	224086	37021	-	-	-	-	-	263921
ANGUILA	M	-	-	-	-	-	-	-	-	-	-	-	-	-	-	2
ANGUILA	P	-	2	-	-	-	-	-	-	-	-	-	-	-	-	2
BACALAO DE PROFUNDIDAD	M	-	10	-	-	-	-	-	-	-	-	-	-	-	-	156
BACALAO DE PROFUNDIDAD	P	-	87	-	-	-	-	-	-	-	-	-	-	-	-	94
CABALLA	M	-	1	-	-	-	-	-	47826	-	-	-	-	-	-	47827
CABALLA	P	-	1	-	-	-	-	-	11540	1691	-	-	-	-	-	13232
JUREL	M	-	-	-	-	-	-	-	80166	-	-	-	-	-	-	80166
JUREL	P	-	-	-	-	-	-	-	19573	3283	-	-	-	-	-	22856
MACHUELO O TRITRE	M	-	-	-	-	-	-	-	27	-	-	-	-	-	-	27
MACHUELO O TRITRE	P	-	-	-	-	-	-	-	7	1	-	-	-	-	-	8
RAYA	M	-	8	-	-	-	-	-	-	-	-	-	-	-	-	8
RAYA	P	-	8	-	-	-	-	-	-	-	-	-	-	-	-	8
SARDINA	M	-	100	1072	-	-	-	-	27368	-	-	-	-	-	-	29340
SARDINA	P	-	100	1640	-	-	-	-	6573	1081	-	-	-	-	-	9394
TIBURON O MARRAJO	M	-	-	14	-	-	-	-	-	-	-	-	-	-	-	14
TIBURON O MARRAJO	P	-	13	-	-	-	-	-	-	-	-	-	-	-	-	13
ALMEJA	M	-	8	-	-	-	-	-	-	-	-	-	-	-	-	8
ALMEJA	P	-	-	-	-	-	-	-	-	-	-	-	-	-	-	1
CARACOL LOCATE	M	64	447	-	-	-	-	-	-	-	-	-	-	-	-	511
CARACOL LOCATE	P	13	68	-	-	-	-	-	-	-	-	-	-	-	-	81
CULENGUE	M	1	8	-	-	-	-	-	-	-	-	-	-	-	-	9
CULENGUE	P	-	1	-	-	-	-	-	-	-	-	-	-	-	-	1
LAPA	M	-	6	-	-	-	-	-	-	-	-	-	-	-	-	6
LAPA	P	-	2	-	-	-	-	-	-	-	-	-	-	-	-	2
FULPO	M	-	281	-	-	-	-	-	-	-	-	-	-	-	-	281
FULPO	P	-	245	-	-	-	-	-	-	-	-	-	-	-	-	245
CENTOLLA DEL NORTE	M	-	3	-	-	-	-	-	-	-	-	-	-	-	-	3
CENTOLLA DEL NORTE	P	-	1	-	-	-	-	-	-	-	-	-	-	-	-	1
CRUSTACEO NO CLASIFICADO	M	-	-	-	-	-	-	-	74	-	-	-	-	-	-	74
CRUSTACEO NO CLASIFICADO	P	-	-	-	-	-	-	-	18	4	-	-	-	-	-	22
JAIBA PELUDA O PACHONA	M	-	17	-	-	-	-	-	-	-	-	-	-	-	-	17
PEPINO DE MAR	M	-	9	-	2	-	-	-	-	-	-	-	-	-	-	11
PEPINO DE MAR	P	-	4	-	-	-	-	-	-	-	-	-	-	-	-	4

CHILE, MATERIA PRIMA Y PRODUCCION AÑO 2000
POR ESPECIE Y LINEA DE ELABORACION
(En toneladas)
I REGION

ESPECIE	L1	L2	L3	L4	L5	L6	L7	L8	L9	L10	L11	L12	L13	L15	L16	To
TOTAL ALGAS	M	0	0	0	0	0	0	0	0	0	0	48	0	0	0	0
	P	0	0	0	0	0	0	0	0	0	0	12	0	0	0	0
TOTAL PESCADOS	M	0	246	1926	0	192	0	0	0	0	0	0	0	0	0	1095
	P	0	187	1690	0	48	0	0	1098142	0	0	0	0	0	0	309
TOTAL MOLUSCOS	M	65	0	750	0	0	0	0	261806	43082	0	0	0	0	0	0
	P	13	0	317	0	0	0	0	0	0	0	0	0	0	0	0
TOTAL CRUSTACEOS	M	0	0	20	0	0	0	0	74	0	0	0	0	0	0	0
	P	0	0	1	0	0	0	0	18	4	0	0	0	0	0	0
TOTAL OTRAS ESPECIES	M	0	0	9	0	2	0	0	0	0	0	0	0	0	0	0
	P	0	0	4	0	0	0	0	0	0	0	0	0	0	0	0
TOTAL GENERAL	M	65	246	2705	0	194	0	0	1088216	0	0	48	0	0	0	1095
	P	13	187	2012	0	48	0	0	261824	43085	0	12	0	0	0	309

L1 : COCIDO
L2 : FRESCO-ENFRIADO
L3 : CONGELADO
L4 : SURIMI
L5 : SALADO-SECO
L6 : SALADO HUMEDO
L7 : AHUMADO
L8 : CONSERVA
L9 : HARINA
L10 : AGENTE
L11 : AGAR-AGAR
L12 : ALGA SECA
L13 : DESHIDRATADO
L15 : CARRAGENINA
L16 : COLAGAR

CHILE, MATERIA PRIMA Y PRODUCCION AÑO 2000
 POR ESPECIE Y LINEA DE ELABORACION
 (En toneladas)
 II REGION

ESPECIE	L1	L2	L3	L4	L5	L6	L7	L8	L9	L10	L11	L12	L13	L15	L16	Total
CHASCON O HUIRO NEGRO	M	-	-	-	-	-	-	-	-	-	-	12583	-	-	-	12583
CHASCON O HUIRO NEGRO	P	-	-	-	-	-	-	-	-	-	-	2640	-	-	-	2640
HUIRO PALO	M	-	-	-	-	-	-	-	-	-	-	2301	-	-	-	2301
HUIRO PALO	P	-	-	-	-	-	-	-	-	-	-	527	-	-	-	527
AGUJILLA	M	-	-	-	-	-	-	-	31	-	-	-	-	-	-	31
AGUJILLA	P	-	-	-	-	-	-	-	6	1	-	-	-	-	-	7
ANCHOVEITA	M	-	-	-	-	-	-	262804	-	-	-	-	-	-	-	262804
ANCHOVEITA	P	-	-	-	-	-	-	60855	9454	-	-	-	-	-	-	70309
AZULEJO	M	-	1	-	-	-	-	-	-	-	-	-	-	-	-	1
AZULEJO	P	-	1	-	-	-	-	-	-	-	-	-	-	-	-	1
BACALADILLO O MOTE	M	-	-	-	-	-	-	-	663	-	-	-	-	-	-	663
BACALADILLO O MOTE	P	-	-	-	-	-	-	143	29	-	-	-	-	-	-	172
BACALAO DE PROFUNDIDAD	M	-	44	5	-	-	-	-	-	-	-	-	-	-	-	49
BACALAO DE PROFUNDIDAD	P	-	31	4	-	-	-	-	-	-	-	-	-	-	-	35
CABALLA	M	-	-	204	-	-	-	17491	-	-	-	-	-	-	-	17695
CABALLA	P	-	181	-	-	-	-	3865	544	-	-	-	-	-	-	4590
CONGRIO COLORADO	M	-	1	-	-	-	-	-	-	-	-	-	-	-	-	1
CONGRIO COLORADO	P	-	1	-	-	-	-	-	-	-	-	-	-	-	-	1
JUREL	M	-	-	249	-	-	-	-	39024	-	-	-	-	-	-	39273
JUREL	P	-	-	239	-	-	-	-	9290	1293	-	-	-	-	-	10622
SARDINA	M	-	156	2224	-	-	-	16528	-	-	-	-	-	-	-	18508
SARDINA	P	-	156	1971	-	-	-	3843	574	-	-	-	-	-	-	6544
SARDINA COMUN	M	-	-	-	-	-	-	-	35	-	-	-	-	-	-	35
SARDINA COMUN	P	-	-	-	-	-	-	-	8	1	-	-	-	-	-	9
TIBURON O MARRAJO	M	-	2	89	-	-	-	-	-	-	-	-	-	-	-	91
TIBURON O MARRAJO	P	-	2	87	-	-	-	-	-	-	-	-	-	-	-	89
VIDRIOLA O TOREMO	M	-	-	3	-	-	-	-	-	-	-	-	-	-	-	3
VIDRIOLA O TOREMO	P	-	-	3	-	-	-	-	-	-	-	-	-	-	-	3
CALAMAR	M	-	4	-	-	-	-	-	-	-	-	-	-	-	-	4
CALAMAR	P	-	2	-	-	-	-	-	-	-	-	-	-	-	-	2
CARACOL LOCATE	M	53	411	-	-	-	-	-	-	-	-	-	-	-	-	464
CARACOL LOCATE	P	7	52	-	-	-	-	-	-	-	-	-	-	-	-	59
CHOLGA	M	1	-	-	-	-	-	-	-	-	-	-	-	-	-	1
LAPA	M	20	419	-	-	-	-	-	-	-	-	-	-	-	-	657
LAPA	P	5	74	140	-	-	-	-	-	-	-	-	-	-	-	219
OSTION DEL NORTE	M	-	-	181	-	-	-	-	-	-	-	-	-	-	-	181
OSTION DEL NORTE	P	-	-	26	-	-	-	-	-	-	-	-	-	-	-	26
PULPO	M	-	14	893	-	-	-	-	-	-	-	-	-	-	-	907
PULPO	P	-	13	788	-	-	-	-	-	-	-	-	-	-	-	901
JAIBA PELUDA O PACHONA	M	-	16	1	-	-	-	-	-	-	-	-	-	-	-	17

CHILE, MATERIA PRIMA Y PRODUCCION AÑO 2000
POR ESPECIE Y LINEA DE ELABORACION
(En toneladas)
II REGION

ESPECIE	L1	L2	L3	L4	L5	L6	L7	L8	L9	L10	L11	L12	L13	L15	L16	Total
ERIZO		2644	174													2818
ERIZO		53	15													68
TOTAL ALGAS	0	0	0	0	0	0	0	0	0	0	0	14884	0	0	0	14884
TOTAL PESCADOS	0	0	0	0	0	0	0	0	0	0	0	3167	0	0	0	3167
TOTAL MOLUSCOS	0	203	2775	0	0	0	0	336576	0	0	0	0	0	0	0	339554
TOTAL CRUSTACEOS	74	190	2486	0	0	0	0	78010	11896	0	0	0	0	0	0	92582
TOTAL OTRAS ESPECIES	12	232	1908	0	0	0	0	0	0	0	0	0	0	0	0	2214
TOTAL GENERAL	0	87	1008	0	0	0	0	0	0	0	0	0	0	0	0	1107
	0	16	1	0	0	0	0	0	0	0	0	0	0	0	0	17
	0	0	0	0	0	0	0	0	0	0	0	0	0	0	0	0
	0	2644	174	0	0	0	0	0	0	0	0	0	0	0	0	2818
	0	53	15	0	0	0	0	0	0	0	0	0	0	0	0	68
TOTAL GENERAL	74	3095	4858	0	0	0	0	336576	0	11896	0	14884	0	0	0	359487
	12	330	3509	0	0	0	0	78010	11896	0	0	3167	0	0	0	96924

L1 : COCIDO
L2 : FRESCO-ENFRIADO
L3 : CONGELADO
L4 : SURIMI
L5 : SALADO-SECO
L6 : SALADO-HUMEDO
L7 : AHUMADO
L8 : CONSERVA
L9 : HARINA
L10 : ACEITE
L11 : AGAR-AGAR
L12 : ALGA SECA
L13 : DESHIDRATADO
L15 : CARRAGENINA
L16 : COLAGAR

CHILE, MATERIA PRIMA Y PRODUCCION AÑO 2000
 POR ESPECIE Y LINEA DE ELABORACION
 (En toneladas)
 III REGION

ESPECIE	L1	L2	L3	L4	L5	L6	L7	L8	L9	L10	L11	L12	L13	L15	L16	Total
CHASCON O HUIRO NEGRO	M	-	-	-	-	-	-	-	-	-	-	29983	-	-	-	29983
CHASCON O HUIRO NEGRO	P	-	-	-	-	-	-	-	-	-	-	6990	-	-	-	6990
COCHAYUYO	M	-	-	-	-	-	-	-	-	-	21	21	-	-	-	21
COCHAYUYO	P	-	-	-	-	-	-	-	-	-	-	9	-	-	-	9
HUIRO	M	-	-	-	-	-	-	-	-	-	-	2484	-	-	-	2484
HUIRO	P	-	-	-	-	-	-	-	-	-	-	507	-	-	-	507
HUIRO PALO	M	-	-	-	-	-	-	-	-	-	-	8512	-	-	-	8512
HUIRO PALO	P	-	-	-	-	-	-	-	-	-	-	1785	-	-	-	1785
ANCHOVETA	M	-	3	-	-	-	-	-	28607	-	-	-	-	-	-	28610
ANCHOVETA	P	-	3	-	-	-	-	6176	-	292	-	-	-	-	-	6471
ANGUILA	M	-	25	-	-	-	-	-	-	-	-	-	-	-	-	25
ANGUILA	P	-	17	-	-	-	-	-	-	-	-	-	-	-	-	17
APANADO	M	-	4	-	-	-	-	-	-	-	-	-	-	-	-	4
ATUN ALETA AMARILLA	M	-	8	-	-	-	-	-	-	-	-	-	-	-	-	8
ATUN ALETA AMARILLA	P	-	5	-	-	-	-	-	-	-	-	-	-	-	-	5
CABALLA	M	-	16	-	-	-	-	604	5175	-	-	-	-	-	-	5795
CABALLA	P	-	16	-	-	-	7	1249	-	89	-	-	-	-	-	1361
CONGRIO NEGRO	M	-	1	-	-	-	-	-	-	-	-	-	-	-	-	1
DESECHO DE PESCADO	P	-	-	-	-	-	-	-	891	82	-	-	-	-	-	973
JUREL	M	-	25	-	-	-	-	2965	2393	-	-	-	-	-	-	5383
JUREL	P	-	25	-	-	-	-	1491	559	55	-	-	-	-	-	2130
MERLUZA COMUN	M	-	980	-	-	-	-	-	-	-	-	-	-	-	-	980
MERLUZA COMUN	P	-	352	-	-	-	-	-	-	-	-	-	-	-	-	352
SARDINA	M	-	51	-	-	-	-	420	1453	-	-	-	-	-	-	1924
SARDINA	P	-	51	-	-	-	-	54	334	21	-	-	-	-	-	470
TIBURON O MARRAJO	M	-	-	-	1	-	-	-	-	-	-	-	-	-	-	1
CARACOL LOCATE	M	-	1	-	-	-	-	-	-	-	-	-	-	-	-	1
CHOLGA	M	-	1	-	-	-	-	-	-	-	-	-	-	-	-	1
LAPA	M	24	462	-	-	-	-	163	-	-	-	-	-	-	-	651
LAPA	P	8	143	-	-	-	93	-	-	-	-	-	-	-	-	244
OSTION DEL NORTE	M	-	1969	-	-	-	-	-	-	-	-	-	-	-	-	2016
OSTION DEL NORTE	P	-	6	271	-	-	-	-	-	-	-	-	-	-	-	277
OSTRA DEL PACIFICO	M	-	2	-	-	-	-	-	-	-	-	-	-	-	-	2
OSTRA DEL PACIFICO	P	-	2	-	-	-	-	-	-	-	-	-	-	-	-	2
PULPO	M	-	252	-	-	-	-	-	-	-	-	-	-	-	-	252
PULPO	P	-	221	-	-	-	-	-	-	-	-	-	-	-	-	221
CAMARON NAILON	M	-	694	-	-	-	-	-	-	-	-	-	-	-	-	694
CAMARON NAILON	P	-	186	-	-	-	-	-	-	-	-	-	-	-	-	186
CENTOLLA DEL NORTE	M	-	119	-	-	-	-	-	-	-	-	-	-	-	-	119
CENTOLLA DEL NORTE	P	-	20	-	-	-	-	-	-	-	-	-	-	-	-	20

CHILE, MATERIA PRIMA Y PRODUCCION AÑO 2000
POR ESPECIE Y LINEA DE ELABORACION
(En toneladas)
III REGION

ESPECIE	L1	L2	L3	L4	L5	L6	L7	L8	L9	L10	L11	L12	L13	L15	L16	Total
JAJIBA PELLUDA O PACHONA	M	-	9	-	-	-	-	-	-	-	-	-	-	-	-	9
LANGOSTA ENANA	M	-	2	-	-	-	-	-	-	-	-	-	-	-	-	2
LANGOSTA ENANA	P	-	1	-	-	-	-	-	-	-	-	-	-	-	-	1
LANGOSTINO AMARILLO	M	-	693	-	-	-	-	-	-	-	-	-	-	-	-	693
LANGOSTINO AMARILLO	P	-	117	-	-	-	-	-	-	-	-	-	-	-	-	117
LANGOSTINO COLORADO	M	-	429	-	-	-	-	-	-	-	-	-	-	-	-	429
LANGOSTINO COLORADO	P	-	42	-	-	-	-	-	-	-	-	-	-	-	-	42
ERIZO	M	-	684	-	-	-	-	-	-	-	-	-	-	-	-	684
ERIZO	P	-	25	-	-	-	-	-	-	-	-	-	-	-	-	25
PIURE	M	-	1	-	-	-	-	-	-	-	-	-	-	-	-	1
TOTAL ALGAS	M	0	0	0	0	0	0	0	0	0	0	41000	0	0	0	41000
P	0	0	0	0	0	0	0	0	0	0	0	9291	0	0	0	9291
TOTAL PESCADOS	M	0	1	1112	0	0	0	3989	37628	0	0	0	0	0	0	42731
P	0	0	469	0	0	0	0	1562	9209	539	0	0	0	0	0	11779
TOTAL MOLUSCOS	M	24	511	2225	0	0	0	163	0	0	0	0	0	0	0	2923
P	8	151	492	0	0	0	0	93	0	0	0	0	0	0	0	744
TOTAL CRUSTACEOS	M	0	0	1946	0	0	0	0	0	0	0	0	0	0	0	1946
P	0	0	366	0	0	0	0	0	0	0	0	0	0	0	0	366
TOTAL OTRAS ESPECIES	M	0	685	0	0	0	0	0	0	0	0	0	0	0	0	685
P	0	25	0	0	0	0	0	0	0	0	0	0	0	0	0	25
TOTAL GENERAL	M	24	1197	5283	0	1	0	4152	37628	0	0	41000	0	0	0	89285
P	8	176	1327	0	0	0	0	1655	9209	539	0	9291	0	0	0	22205

L1 : COCIDO
L2 : FRESCO-ENFRIADO
L3 : CONGELADO
L4 : SURIMI
L5 : SALADO-SECO
L6 : SALADO HUMEDO
L7 : AHUMADO
L8 : CONSERVA
L9 : HARINA
L10 : ACEITE
L11 : AGAR-AGAR
L12 : ALGA SECA
L13 : DESHIDRATADO
L15 : CARRAGENINA
L16 : COLAGAR

CHILE, MATERIA PRIMA Y PRODUCCION AÑO 2000
POR ESPECIE Y LINEA DE ELABORACION
 (En toneladas)
IV REGION

ESPECIE	L1	L2	L3	L4	L5	L6	L7	L8	L9	L10	L11	L12	L13	L15	L16	Total
CHASCON O HUIRO NEGRO	M	-	-	-	-	-	-	-	-	-	-	16490	-	-	-	16490
CHASCON O HUIRO NEGRO	P	-	-	-	-	-	-	-	-	-	-	3013	-	-	-	3013
COCHAYUYO	M	-	-	-	-	-	-	-	-	-	-	257	-	-	-	257
COCHAYUYO	P	-	-	-	-	-	-	-	-	-	-	69	-	-	-	69
HUIRO	M	-	-	-	-	-	-	-	-	-	-	3175	-	-	-	3175
HUIRO	P	-	-	-	-	-	-	-	-	-	-	614	-	-	-	614
HUIRO PALO	M	-	-	-	-	-	-	-	-	-	-	7133	-	-	-	7133
HUIRO PALO	P	-	-	-	-	-	-	-	-	-	-	1282	-	-	-	1282
ALBACORA O PEZ ESPADA	M	-	7	-	-	-	-	-	-	-	-	-	-	-	-	690
ALBACORA O PEZ ESPADA	P	-	3	-	-	-	-	-	-	-	-	-	-	-	-	404
ANCHOVETA	M	-	14	-	-	379	-	104	24298	-	-	-	-	-	-	24795
ANCHOVETA	P	-	14	-	-	148	-	56	5753	822	-	-	-	-	-	6793
ANGUILA	M	-	102	-	-	-	-	-	-	-	-	-	-	-	-	102
ANGUILA	P	-	61	-	-	-	-	-	-	-	-	-	-	-	-	61
ATUN ALETA AMARILLA	M	-	1	-	-	-	-	-	-	-	-	-	-	-	-	1
ATUN ALETA AMARILLA	P	-	1	-	-	-	-	-	-	-	-	-	-	-	-	1
ATUN OJOS GRANDES	M	-	12	2	-	-	-	-	-	-	-	-	-	-	-	14
ATUN OJOS GRANDES	P	-	12	2	-	-	-	-	-	-	-	-	-	-	-	14
BACALAO DE PROFUNDIDAD	M	-	63	-	-	-	-	-	-	-	-	-	-	-	-	63
BACALAO DE PROFUNDIDAD	P	-	33	-	-	-	-	-	-	-	-	-	-	-	-	33
BESUGO	M	-	1	-	-	-	-	-	-	-	-	-	-	-	-	1
BESUGO	P	-	1	-	-	-	-	-	-	-	-	-	-	-	-	1
CABALLA	M	-	6	39	-	-	-	561	1992	-	-	-	-	-	-	2598
CABALLA	P	-	2	39	-	-	-	219	472	75	-	-	-	-	-	807
CABINZA	M	-	-	-	-	-	-	-	7	-	-	-	-	-	-	7
CABINZA	P	-	-	-	-	-	-	-	2	-	-	-	-	-	-	2
CONGRIO DORADO	M	-	2	-	-	-	-	-	-	-	-	-	-	-	-	2
CONGRIO DORADO	P	-	1	-	-	-	-	-	-	-	-	-	-	-	-	1
DESECHO DE PESCADO	M	-	-	-	-	-	-	-	4219	575	-	-	-	-	-	4794
DESECHO DE PESCADO	P	-	-	-	-	-	-	-	1272	-	-	-	-	-	-	35674
JUREL	M	-	2461	-	-	-	-	31941	1272	38	-	-	-	-	-	14712
JUREL	P	-	2414	-	-	-	-	11961	299	-	-	-	-	-	-	14712
MACHUELO O TRITRE	M	-	-	-	-	-	-	415	13	-	-	-	-	-	-	428
MACHUELO O TRITRE	P	-	-	-	-	-	-	154	3	-	-	-	-	-	-	157
MERLUZA COMUN	M	-	47	59	-	-	-	-	-	-	-	-	-	-	-	106
MERLUZA COMUN	P	-	47	115	-	-	-	-	-	-	-	-	-	-	-	162
PALOMETA	M	-	-	3	-	-	-	-	-	-	-	-	-	-	-	3
PALOMETA	P	-	-	1	-	-	-	-	-	-	-	-	-	-	-	1
RAYA	M	-	-	12	-	-	-	-	-	-	-	-	-	-	-	12
RAYA	P	-	-	12	-	-	-	-	-	-	-	-	-	-	-	12
SARDINA	M	-	-	17	-	-	-	1011	172	-	-	-	-	-	-	1200
SARDINA	P	-	-	17	-	-	-	416	42	-	-	-	-	-	-	475
SARDINA COMUN	M	-	-	-	-	-	-	-	56	-	-	-	-	-	-	56

CHILE, MATERIA PRIMA Y PRODUCCION AÑO 2000
POR ESPECIE Y LINEA DE ELABORACION
(En toneladas)
IV REGION

ESPECIE	L1	L2	L3	L4	L5	L6	L7	L8	L9	L10	L11	L12	L13	L15	L16	Total
SARDINA COMUN	P	-	-	-	-	-	-	-	12	-	-	-	-	-	-	12
TIBURON O MARRAJO	M	-	2	-	-	-	-	-	-	-	-	-	-	-	-	2
TIBURON O MARRAJO	P	-	2	-	-	-	-	-	-	-	-	-	-	-	-	2
ALMEJA	M	-	1	-	-	-	-	485	-	-	-	-	-	-	-	486
ALMEJA	P	-	-	-	-	-	-	61	-	-	-	-	-	-	-	61
CARACOL PIQUILHUE	M	-	-	-	-	-	-	6	-	-	-	-	-	-	-	6
CARACOL PIQUILHUE	P	-	-	-	-	-	-	3	-	-	-	-	-	-	-	3
CARACOL TEGULA	P	-	-	-	-	-	-	1	-	-	-	-	-	-	-	1
CHITON O APRETADOR	M	-	-	-	-	-	-	5	-	-	-	-	-	-	-	5
CHITON O APRETADOR	P	-	-	-	-	-	-	1	-	-	-	-	-	-	-	1
CHOLGA	M	-	-	-	-	-	-	4	-	-	-	-	-	-	-	4
CHOLGA	P	-	-	-	-	-	-	1	-	-	-	-	-	-	-	1
CHORITO	M	-	-	-	-	-	-	1155	-	-	-	-	-	-	-	1155
CHORITO	P	-	-	-	-	-	-	286	-	-	-	-	-	-	-	286
CULENGUE	M	-	12	-	-	-	-	-	-	-	-	-	-	-	-	12
CULENGUE	P	-	1	-	-	-	-	32	-	-	-	-	-	-	-	33
DESECHO DE MOLUSCO	P	-	-	-	-	-	-	98	9	-	-	-	-	-	-	107
HUEPO O NAVAJA DE MAR	M	-	-	-	-	-	-	652	-	-	-	-	-	-	-	652
HUEPO O NAVAJA DE MAR	P	-	-	-	-	-	-	206	-	-	-	-	-	-	-	206
HUEPO O NAVAJA DE MAR	M	-	28	-	-	-	-	983	-	-	-	-	-	-	-	1591
LAPA	P	-	7	-	-	-	-	311	-	-	-	-	-	-	-	522
LAPA	M	-	204	-	-	-	-	36	-	-	-	-	-	-	-	372
LOCO	M	-	102	234	-	-	-	12	-	-	-	-	-	-	-	372
LOCO	P	-	14	57	-	-	-	8	-	-	-	-	-	-	-	83
MACHA	M	-	-	-	-	-	-	4	-	-	-	-	-	-	-	4
MACHA	P	-	-	-	-	-	-	487	-	-	-	-	-	-	-	487
NAVAJUELA	M	-	-	-	-	-	-	155	-	-	-	-	-	-	-	155
NAVAJUELA	P	-	-	-	-	-	-	-	-	-	-	-	-	-	-	155
OSTION DEL NORTE	M	-	266	16492	-	-	-	-	-	-	-	-	-	-	-	16768
OSTION DEL NORTE	P	-	33	1801	-	-	-	1	-	-	-	-	-	-	-	1835
OSTRA DEL PACIFICO	M	-	-	-	-	-	-	8	-	-	-	-	-	-	-	8
OSTRA DEL PACIFICO	P	-	-	-	-	-	-	1	-	-	-	-	-	-	-	1
PULPO	M	-	-	30	-	-	-	5	-	-	-	-	-	-	-	35
PULPO	P	-	-	28	-	-	-	12	-	-	-	-	-	-	-	40
TAQUILLA	M	-	-	-	-	-	-	1218	-	-	-	-	-	-	-	1218
TAQUILLA	P	-	-	-	-	-	-	180	-	-	-	-	-	-	-	180
CAMARON NAILON	M	-	30	2557	-	-	-	-	-	-	-	-	-	-	-	2587
CAMARON NAILON	P	-	30	516	-	-	-	-	-	-	-	-	-	-	-	546
DESECHO DE CRUSTACEO	M	-	-	-	-	-	-	-	1663	-	-	-	-	-	-	1663
DESECHO DE CRUSTACEO	P	-	-	-	-	-	-	-	-	-	-	-	-	-	-	1663
GAMBA	M	-	5	-	-	-	-	-	-	-	-	-	-	-	-	5
GAMBA	P	-	1	-	-	-	-	-	-	-	-	-	-	-	-	1
JAIBA LIMON	M	-	3	-	-	-	-	-	-	-	-	-	-	-	-	3

CHILE, MATERIA PRIMA Y PRODUCCION AÑO 2000
 POR ESPECIE Y LINEA DE ELABORACION
 (En toneladas)
 IV REGION

ESPECIE	L1	L2	L3	L4	L5	L6	L7	L8	L9	L10	L11	L12	L13	L15	L16	Total
LANGOSTINO AMARILLO	M	6	3050													3056
LANGOSTINO AMARILLO	P	6	363													369
LANGOSTINO COLORADO	M		3050													3060
LANGOSTINO COLORADO	P		262													262
ERIZO	M	115														115
ERIZO	P	2														2
TOTAL ALGAS	M	0	0	0	0	0	0	0	0	0	0	27055	0	0	0	27055
	P	0	0	0	0	0	0	0	0	0	0	4978	0	0	0	4978
TOTAL PESCADOS	M	0	2720	0	0	379	0	34032	27810	0	0	0	0	0	0	65754
	P	0	497	2581	0	148	0	12806	10802	1510	0	0	0	0	0	28444
TOTAL MOLUSCOS	M	0	16785	0	0	0	0	5052	0	0	0	0	0	0	0	22797
	P	0	252	1893	0	0	0	1365	9	0	0	0	0	0	0	3519
TOTAL CRUSTACEOS	M	0	36	8965	0	0	0	0	0	0	0	0	0	0	0	9001
	P	0	36	1142	0	0	0	0	1663	0	0	0	0	0	0	2841
TOTAL OTRAS ESPECIES	M	0	115	0	0	0	0	0	0	0	0	0	0	0	0	115
	P	0	2	0	0	0	0	0	0	0	0	0	0	0	0	2
TOTAL GENERAL	M	0	1924	28470	0	0	379	0	39084	27810	0	27055	0	0	0	124722
	P	0	787	5716	0	148	0	14171	12474	1510	0	4978	0	0	0	39784

L1 : COCIDO L5 : SALADO-SECO L9 : HARINA L13 DESHIDRATADO
 L2 : FRESCO-ENFRIADO L6 : SALADO HUMEDO L10 : ACEITE L15 : CARRAGENINA
 L3 : CONGELADO L7 : AHUMADO L11 : AGAR-AGAR L16 : COLAGAR
 L4 : SURIMI L8 : CONSERVA L12 : ALGA SECA

CHILE, MATERIA PRIMA Y PRODUCCION AÑO 2000
POR ESPECIE Y LINEA DE ELABORACION
(En toneladas)
V REGION

ESPECIE	L1	L2	L3	L4	L5	L6	L7	L8	L9	L10	L11	L12	L13	L15	L16	Total
CHASCA	M	-	-	-	-	-	-	-	-	-	-	492	-	-	-	492
CHASCA	P	-	-	-	-	-	-	-	-	-	-	153	-	-	-	153
CHICOREA DE MAR	M	-	-	-	-	-	-	-	-	-	-	3901	-	-	-	3901
CHICOREA DE MAR	P	-	-	-	-	-	-	-	-	-	-	1095	-	-	-	1095
PELILLO	M	-	-	-	-	-	-	-	-	-	78120	718	-	-	-	78838
PELILLO	P	-	-	-	-	-	-	-	-	-	2005	89	-	-	-	2104
AGUJILLA	M	-	-	-	-	-	-	-	7	-	-	-	-	-	-	7
AGUJILLA	P	-	-	-	-	-	-	-	1	-	-	-	-	-	-	1
ALBACORA O PEZ ESPADA	M	-	353	-	-	-	-	-	-	-	-	-	-	-	-	353
ALBACORA O PEZ ESPADA	P	-	202	-	-	-	-	-	-	-	-	-	-	-	-	202
ANCHOVETA	M	-	-	-	-	-	-	-	24870	-	-	-	-	-	-	24870
ANCHOVETA	P	-	-	-	-	-	-	-	4648	1318	-	-	-	-	-	5966
ANGUILA	M	-	-	-	-	-	-	-	-	-	-	-	-	-	-	29
ANGUILA	P	-	-	-	-	-	-	-	-	-	-	-	-	-	-	20
AZULEJO	M	-	-	-	-	-	-	-	-	-	-	-	-	-	-	3
AZULEJO	P	-	-	-	-	-	-	-	-	-	-	-	-	-	-	2
BACALAO DE PROFUNDIDAD	M	-	808	-	-	-	-	-	-	-	-	-	-	-	-	808
BACALAO DE PROFUNDIDAD	P	-	548	-	-	-	-	-	-	-	-	-	-	-	-	548
BESUGO	M	-	-	-	-	-	-	-	-	-	-	-	-	-	-	10
BESUGO	P	-	-	-	-	-	-	-	-	-	-	-	-	-	-	3
BLANQUILLO	M	-	3	-	-	-	-	-	-	-	-	-	-	-	-	3
BLANQUILLO	P	-	1	-	-	-	-	-	-	-	-	-	-	-	-	1
CABALLA	M	-	3	-	-	-	-	-	57	-	-	-	-	-	-	60
CABALLA	P	-	1	-	-	-	-	-	16	2	-	-	-	-	-	19
CONGRIO COLORADO	M	-	3	-	-	-	-	-	-	-	-	-	-	-	-	4
CONGRIO COLORADO	P	-	5	-	-	-	-	-	-	-	-	-	-	-	-	42
CONGRIO DORADO	M	-	1	-	-	-	-	-	-	-	-	-	-	-	-	16
CONGRIO DORADO	P	-	7	-	-	-	-	-	-	-	-	-	-	-	-	52
CONGRIO NEGRO	M	-	2	-	-	-	-	-	-	-	-	-	-	-	-	15
CONGRIO NEGRO	P	-	7	-	-	-	-	-	-	-	-	-	-	-	-	7
CORVINA	M	-	-	-	-	-	-	-	-	-	-	-	-	-	-	3
CORVINA	P	-	-	-	-	-	-	-	-	-	-	-	-	-	-	1795
DESECHO DE PESCADO	M	-	-	-	-	-	-	-	1557	238	-	-	-	-	-	1795
DESECHO DE PESCADO	P	-	-	-	-	-	-	-	2192	-	-	-	-	-	-	2192
JUREL	M	-	-	-	-	-	-	-	581	86	-	-	-	-	-	667
JUREL	P	-	-	-	-	-	-	-	-	-	-	-	-	-	-	1
LENGUADO	M	-	-	-	-	-	-	-	665	-	-	-	-	-	-	665
MACHUELO O TRITRE	M	-	-	-	-	-	-	-	119	18	-	-	-	-	-	137
MACHUELO O TRITRE	P	-	-	-	-	-	-	-	-	-	-	-	-	-	-	10283
MERLUZA COMUN	M	-	2640	7643	-	-	-	-	-	-	-	-	-	-	-	5048
MERLUZA COMUN	P	-	1605	3443	-	-	-	-	-	-	-	-	-	-	-	44
MERLUZA DE COLA	M	-	-	44	-	-	-	-	-	-	-	-	-	-	-	44
MERLUZA DE COLA	P	-	-	17	-	-	-	-	-	-	-	-	-	-	-	17
MERLUZA DEL SUR O AUSTRAL	M	-	25	127	-	-	-	-	-	-	-	-	-	-	-	152

CHILE, MATERIA PRIMA Y PRODUCCION AÑO 2000
 POR ESPECIE Y LÍNEA DE ELABORACION
 (En toneladas)
 V REGION

ESPECIE	L1	L2	L3	L4	L5	L6	L7	L8	L9	L10	L11	L12	L13	L15	L16	Total
MERLUZA DEL SUR O AUSTRAL		19	89													108
PEJEGALLO	P	4	1													5
PEJEGALLO	M	1														1
PEJERREY DE MAR	M	1	4													5
PEJERREY DE MAR	P		1													1
RAYA	M		126													126
RAYA	P		119													119
REINETA	M	1423	240													1663
REINETA	P	730	149													879
ROBALO	M		6													6
ROBALO	P		6													6
SARDINA	M		58					6228								6286
SARDINA	P		58					1240	354							1652
SARDINA COMUN	M							6119								6119
SARDINA COMUN	P							1093	242							1335
SIERRA	M	2	1													3
SIERRA	P	2														2
TIBURON O MARRAJO	M	5	110													115
TIBURON O MARRAJO	P	5	106													111
TOLLO	M		5													5
TOLLO	P		5													5
TURBOT	M	212	38													250
TURBOT	P	195	16													211
ABALON ROJO	M	39														39
ABALON ROJO	P	39														39
ALMEJA	M		1													1
CHORITO	M		4													4
LAPA	M	11														11
LAPA	P	6														6
MACHA	M		27													27
MACHA	P		4													4
OSTION DEL NORTE	M	8														8
OSTION DEL NORTE	P	8														8
OSTRA DEL PACIFICO	M	15														15
OSTRA DEL PACIFICO	P	15														15
PULPO	M		1													1
PULPO	P		1													1
CAMARON NAILON	M		1952													1952
CAMARON NAILON	P		359													359
CANGREJO DORADO DE J. FERNANDEZ	M		13													13
CANGREJO DORADO DE J. FERNANDEZ	P		2													2

CHILE, MATERIA PRIMA Y PRODUCCION AÑO 2000
POR ESPECIE Y LINEA DE ELABORACION
(En toneladas)
V REGION

ESPECIE	L1	L2	L3	L4	L5	L6	L7	L8	L9	L10	L11	L12	L13	L15	L16	Total
DESECHO DE CRUSTACEO	P	-	-	-	-	-	-	-	585	-	-	-	-	-	-	585
GAMBA	M	1	56	-	-	-	-	-	-	-	-	-	-	-	-	57
GAMBA	P	-	16	-	-	-	-	-	-	-	-	-	-	-	-	16
LANGOSTINO AMARILLO	M	-	416	-	-	-	-	-	-	-	-	-	-	-	-	416
LANGOSTINO AMARILLO	P	-	41	-	-	-	-	-	-	-	-	-	-	-	-	41
LANGOSTINO COLORADO	M	-	1404	-	-	-	-	-	-	-	-	-	-	-	-	1404
LANGOSTINO COLORADO	P	-	168	-	-	-	-	-	-	-	-	-	-	-	-	168
TOTAL ALGAS	M	0	0	0	0	0	0	0	0	0	78120	5111	0	0	0	83231
P	0	0	0	0	0	0	0	0	0	0	2005	1347	0	0	0	3352
TOTAL PESCADOS	M	5494	8664	0	0	0	0	0	40138	0	0	0	0	0	0	54296
P	3312	4134	0	0	0	0	0	0	9255	2258	0	0	0	0	0	18959
TOTAL MOLUSCOS	M	73	33	0	0	0	0	0	0	0	0	0	0	0	0	106
P	68	5	0	0	0	0	0	0	0	0	0	0	0	0	0	73
TOTAL CRUSTACEOS	M	1	3841	0	0	0	0	0	0	0	0	0	0	0	0	3842
P	0	0	586	0	0	0	0	0	585	0	0	0	0	0	0	1171
TOTAL OTRAS ESPECIES	M	0	0	0	0	0	0	0	0	0	0	0	0	0	0	0
P	0	0	0	0	0	0	0	0	0	0	0	0	0	0	0	0
TOTAL GENERAL	M	5568	12538	0	0	0	0	0	40138	0	78120	5111	0	0	0	141475
P	3380	4725	0	0	0	0	0	0	9840	2258	2005	1347	0	0	0	23555

L1 : COCIDO L5 : SALADO-SECO L9 : HARINA L13 : DESHIDRATADO
L2 : FRESCO-ENFRIADO L6 : SALADO HUMEDO L10 : ACEITE L15 : CARRAGENINA
L3 : CONGELADO L7 : AHUMADO L11 : AGAR-AGAR L16 : COLAGAR
L4 : SURIMI L8 : CONSERVA L12 : ALGA SECA

CHILE, MATERIA PRIMA Y PRODUCCION AÑO 2000
 POR ESPECIE Y LINEA DE ELABORACION
 (En toneladas)
 VII REGION

ESPECIE	L1	L2	L3	L4	L5	L6	L7	L8	L9	L10	L11	L12	L13	L15	L16	Total
CHICOREA DE MAR	M	-	-	-	-	-	-	-	-	-	-	-	-	-	-	11
PELILLO	M	-	-	-	-	-	-	-	-	-	2873	82	-	-	-	2955
PELILLO	P	-	-	-	-	-	-	-	-	-	43	3	-	-	-	46
TOTAL ALGAS	M	0	0	0	0	0	0	0	0	0	2873	82	0	11	0	2966
P	0	0	0	0	0	0	0	0	0	0	43	3	0	0	0	46
TOTAL PESCADOS	M	0	0	0	0	0	0	0	0	0	0	0	0	0	0	0
P	0	0	0	0	0	0	0	0	0	0	0	0	0	0	0	0
TOTAL MOLUSCOS	M	0	0	0	0	0	0	0	0	0	0	0	0	0	0	0
P	0	0	0	0	0	0	0	0	0	0	0	0	0	0	0	0
TOTAL CRUSTACEOS	M	0	0	0	0	0	0	0	0	0	0	0	0	0	0	0
P	0	0	0	0	0	0	0	0	0	0	0	0	0	0	0	0
TOTAL OTRAS ESPECIES	M	0	0	0	0	0	0	0	0	0	0	0	0	0	0	0
P	0	0	0	0	0	0	0	0	0	0	0	0	0	0	0	0
TOTAL GENERAL	M	0	0	0	0	0	0	0	0	0	2873	82	0	11	0	2966
P	0	0	0	0	0	0	0	0	0	0	43	3	0	0	0	46

L1 : COCIDO
 L2 : FRESCO-ENFRIADO
 L3 : CONGELADO
 L4 : SURIMI
 L5 : SALADO-SECO
 L6 : SALADO HUMEDO
 L7 : AHUMADO
 L8 : CONSERVA
 L9 : HARINA
 L10 : ACEITE
 L11 : AGAR-AGAR
 L12 : ALGA SECA
 L13 : DESHIDRATADO
 L15 : CARRAGENINA
 L16 : COLAGAR

CHILE, MATERIA PRIMA Y PRODUCCION AÑO 2000
POR ESPECIE Y LINEA DE ELABORACION
 (En toneladas)
VIII REGION

ESPECIE	L1	L2	L3	L4	L5	L6	L7	L8	L9	L10	L11	L12	L13	L15	L16	Total
CHASCA	M	-	-	-	-	-	-	-	-	-	-	7	-	-	-	7
CHASCA	P	-	-	-	-	-	-	-	-	-	-	2	-	-	-	2
CHICOREA DE MAR	M	30	-	-	-	-	-	-	-	-	-	6762	-	-	-	6792
CHICOREA DE MAR	P	2	-	-	-	-	-	-	-	-	-	1623	-	-	-	1625
COCHAYUYO	M	-	-	-	-	-	-	-	-	-	-	1738	-	-	-	1738
COCHAYUYO	P	-	-	-	-	-	-	-	-	-	-	270	-	-	-	270
HUIRO	M	-	-	-	-	-	-	-	-	-	-	4	-	-	-	4
LUGA-LUGA	M	-	-	-	-	-	-	-	-	-	-	12421	-	-	-	12421
LUGA-LUGA	P	-	-	-	-	-	-	-	-	-	-	1890	-	-	-	1890
PELILLO	M	-	-	-	-	-	-	-	-	-	7211	6254	-	-	680	14145
PELILLO	P	-	-	-	-	-	-	-	-	-	142	831	-	-	35	1008
AGUJILLA	M	-	-	-	-	-	-	-	90	-	-	-	-	-	-	90
AGUJILLA	P	-	-	-	-	-	-	-	20	2	-	-	-	-	-	22
ALBACORA O PEZ ESPADA	M	-	5	-	-	-	-	-	-	-	-	-	-	-	-	86
ALBACORA O PEZ ESPADA	P	-	47	-	-	-	-	-	-	-	-	-	-	-	-	49
ALFONSINO	M	-	2595	-	-	-	-	-	-	-	-	-	-	-	-	2600
ALFONSINO	P	-	5	-	-	-	-	-	-	-	-	-	-	-	-	1377
ANCHOVETA	M	-	1	-	-	-	-	-	410733	-	-	-	-	-	-	410734
ANCHOVETA	P	-	1	-	-	-	-	-	83907	17847	-	-	-	-	-	101755
ANGUILA	M	-	73	-	-	-	-	-	-	-	-	-	-	-	-	78
ANGUILA	P	-	5	-	-	-	-	-	-	-	-	-	-	-	-	60
ATUN ALETA AMARILLA	M	-	-	-	-	-	-	-	2	-	-	-	-	-	-	2
BACALAO DE PROFUNDIDAD	M	-	300	99	-	-	-	-	-	-	-	-	-	-	-	399
BACALAO DE PROFUNDIDAD	P	-	176	61	-	-	-	-	-	-	-	-	-	-	-	237
BESUGO	M	-	6	5645	-	-	-	-	-	-	-	-	-	-	-	5651
BESUGO	P	-	2	1673	-	-	-	-	-	-	-	-	-	-	-	1675
BLANQUILLO	M	-	3	33	-	-	-	-	-	-	-	-	-	-	-	36
BLANQUILLO	P	-	3	9	-	-	-	-	-	-	-	-	-	-	-	12
BONITO	M	-	-	-	-	-	-	-	22	-	-	-	-	-	-	22
BONITO	P	-	-	-	-	-	-	-	4	1	-	-	-	-	-	5
CABALLA	M	-	455	32	-	-	-	3649	16401	-	-	-	-	-	-	20537
CABALLA	P	-	261	5	-	-	-	824	3934	625	-	-	-	-	-	5649
CABINZA	M	-	-	-	-	-	-	-	9	-	-	-	-	-	-	9
CABINZA	P	-	-	-	-	-	-	-	2	-	-	-	-	-	-	2
CABRILLA	M	-	4	11	-	-	-	-	-	-	-	-	-	-	-	15
CABRILLA	P	-	4	4	-	-	-	-	-	-	-	-	-	-	-	8
CHANCHARRO	M	-	11	8	-	-	-	-	-	-	-	-	-	-	-	19
CHANCHARRO	P	-	11	2	-	-	-	-	-	-	-	-	-	-	-	13
COCHINILLA	M	-	-	-	-	-	-	-	5324	-	-	-	-	-	-	5324
COCHINILLA	P	-	-	-	-	-	-	-	1070	199	-	-	-	-	-	1269
COJINOBA DEL NORTE	M	-	-	-	-	-	-	-	14	-	-	-	-	-	-	19
COJINOBA DEL NORTE	P	-	5	-	-	-	-	-	4	1	-	-	-	-	-	10

CHILE, MATERIA PRIMA Y PRODUCCION AÑO 2000
 POR ESPECIE Y LINEA DE ELABORACION
 (En toneladas)
 VIII REGION

ESPECIE	L1	L2	L3	L4	L5	L6	L7	L8	L9	L10	L11	L12	L13	L15	L16	Total
COJINOBA DEL SUR	M	1	73						5							79
COJINOBA DEL SUR	P	1	50						1							52
COJINOBA MOTEADA	M	2														2
COJINOBA MOTEADA	P	2														2
CONGRIO COLORADO	M	1	42													43
CONGRIO COLORADO	P	1	15													16
CONGRIO DORADO	M	65	678													743
CONGRIO DORADO	P	49	302													351
CONGRIO NEGRO	M	101	2350													2451
CONGRIO NEGRO	P	76	724						1							800
CORVINA	M	11	73													85
CORVINA	P	7	31													38
DESECHO DE PESCADO	M		18					129	52128	11118						63993
DORADO	M								6							6
DORADO	P								1							1
JUREL	M	5993	52028	8265			1	235446	753872							1055605
JUREL	P	3272	25453	1266			1	85115	183058	29314						327479
LENGUADO	M	16														16
LENGUADO	P	16														16
LISA	M	3														3
LISA	P	1														1
MACHUELO O TRITRE	M							2995	105							3100
MACHUELO O TRITRE	P							1024	17							1041
MERLUZA COMUN	M	5509	59279	2865					18							67671
MERLUZA COMUN	P	2812	27073	1099					4							30988
MERLUZA DE COLA	M	145	2722	1632					70657							75156
MERLUZA DE COLA	P	47	411	260					15811	989						17518
MERLUZA DE TRES ALETAS	M	2														2
MERLUZA DE TRES ALETAS	P	2														2
MERLUZA DEL SUR O AUSTRAL	M	230	56													286
MERLUZA DEL SUR O AUSTRAL	P	155	35													190
MERLUZA DEL SUR O AUSTRAL	M		848													848
ORANGE ROUGHY	P		322													322
ORANGE ROUGHY	M		29						15							44
PALOMETA	M		13						3							16
PALOMETA	P	4														4
PAMPANITO	M	4														4
PAMPANITO	P	40	197													237
PEJEGALLO	M	15	101													116
PEJEGALLO	P	5														5
PEJERRATA	M	5														5
PEJERRATA	P	1	321						1							323
PEJERREY DE MAR	M	1	303													304
PEJERREY DE MAR	P															

CHILE, MATERIA PRIMA Y PRODUCCION AÑO 2000
POR ESPECIE Y LINEA DE ELABORACION
 (En toneladas)
VIII REGION

ESPECIE	L1	L2	L3	L4	L5	L6	L7	L8	L9	L10	L11	L12	L13	L15	L16	Total
PESCADO NO CLASIFICADO	M	-	-	-	-	-	-	-	27	-	-	-	-	-	-	27
PESCADO NO CLASIFICADO	P	-	-	-	-	-	-	-	5	-	-	-	-	-	-	5
RAYA	M	45	413	-	-	-	-	-	-	-	-	-	-	-	-	458
RAYA	P	45	398	-	-	-	-	-	-	-	-	-	-	-	-	443
REINETA	M	513	2280	-	-	-	-	-	2	-	-	-	-	-	-	2795
REINETA	P	250	1067	-	-	-	-	-	-	-	-	-	-	-	-	1317
RONCACHO	M	-	-	-	-	-	-	-	1	-	-	-	-	-	-	1
SALMON DEL ATLANTICO	M	12418	3708	-	-	-	-	-	-	-	-	-	-	-	-	16126
SALMON DEL ATLANTICO	P	7533	2306	-	-	-	-	4	-	-	-	-	-	-	-	9843
SALMON PLATEADO	M	-	2212	-	-	-	-	168	-	-	-	-	-	-	-	2380
SALMON PLATEADO	P	-	1629	-	-	-	-	124	-	-	-	-	-	-	-	1753
SARDINA	M	-	-	-	-	-	-	-	1533	-	-	-	-	-	-	1533
SARDINA	P	-	-	-	-	-	-	-	398	60	-	-	-	-	-	398
SARDINA COMUN	M	-	8	-	-	-	-	233	646142	-	-	-	-	-	-	646383
SARDINA COMUN	P	-	8	-	-	-	-	106	127332	31787	-	-	-	-	-	159233
SIERRA	M	9	4	-	-	-	-	-	8	-	-	-	-	-	-	21
SIERRA	P	6	3	-	-	-	-	-	2	-	-	-	-	-	-	11
TOLLO	M	5	3	-	-	-	-	-	-	-	-	-	-	-	-	8
TOLLO	P	5	1	-	-	-	-	-	-	-	-	-	-	-	-	6
TRUCHA ARCO IRIS	M	41	2261	-	-	-	-	7	-	-	-	-	-	-	-	2309
TRUCHA ARCO IRIS	P	23	1174	-	-	-	-	5	-	-	-	-	-	-	-	1202
ALMEJA	M	-	4	-	-	-	-	2	-	-	-	-	-	-	-	6
CALAMAR	M	2	2	-	-	-	-	-	-	-	-	-	-	-	-	4
CALAMAR	P	2	3	-	-	-	-	-	-	-	-	-	-	-	-	5
CARACOL TRUMULCO	M	-	22	-	-	-	-	-	-	-	-	-	-	-	-	22
CARACOL TRUMULCO	P	-	3	-	-	-	-	-	-	-	-	-	-	-	-	3
CHITON O APRETADOR	M	-	-	-	-	-	-	16	-	-	-	-	-	-	-	16
CHITON O APRETADOR	P	-	-	-	-	-	-	2	-	-	-	-	-	-	-	2
CHOLGA	M	-	3	-	-	-	-	1	-	-	-	-	-	-	-	4
CHORITO	M	-	-	-	-	-	-	5	-	-	-	-	-	-	-	5
CHORITO	P	-	-	-	-	-	-	1	-	-	-	-	-	-	-	1
CULENGUE	M	-	-	-	-	-	-	481	-	-	-	-	-	-	-	481
CULENGUE	P	-	5	-	-	-	-	101	-	-	-	-	-	-	-	106
DESECHO DE MOLUSCO	M	-	-	-	-	-	-	1	-	-	-	-	-	-	-	1
HUEPO O NAVAJA DE MAR	M	197	12	-	-	-	-	2224	-	-	-	-	-	-	-	2433
HUEPO O NAVAJA DE MAR	P	65	70	-	-	-	-	506	-	-	-	-	-	-	-	641
JIBIA O CALAMAR ROJO	M	-	4	-	-	-	-	-	-	-	-	-	-	-	-	4
JIBIA O CALAMAR ROJO	P	-	4	-	-	-	-	-	-	-	-	-	-	-	-	4
LAPA	M	-	50	-	-	-	-	27	-	-	-	-	-	-	-	77
LAPA	P	-	12	-	-	-	-	6	-	-	-	-	-	-	-	18
MACHA	M	-	14	-	-	-	-	-	-	-	-	-	-	-	-	14
MACHA	P	-	4	-	-	-	-	-	-	-	-	-	-	-	-	4

CHILE, MATERIA PRIMA Y PRODUCCION AÑO 2000
 POR ESPECIE Y LINEA DE ELABORACION
 (En toneladas)
 VIII REGION

ESPECIE	L1	L2	L3	L4	L5	L6	L7	L8	L9	L10	L11	L12	L13	L15	L16	Total
NAVA-JUELA	M	87	1	-	-	-	-	1086	-	-	-	-	-	-	-	1174
NAVA-JUELA	P	27	39	-	-	-	-	253	-	-	-	-	-	-	-	319
CAMARON NAILON	M	-	42	-	-	-	-	-	-	-	-	-	-	-	-	42
CAMARON NAILON	P	-	11	-	-	-	-	-	-	-	-	-	-	-	-	11
DESECHO DE CRUSTACEO	P	-	-	-	-	-	-	-	1232	-	-	-	-	-	-	1232
GAMBA	M	-	4	88	-	-	-	-	-	-	-	-	-	-	-	92
GAMBA	P	-	4	23	-	-	-	-	-	-	-	-	-	-	-	27
JAIBA	M	-	3	-	-	-	-	-	-	-	-	-	-	-	-	3
JAIBA PELUDA O PACHONA	M	-	1	-	-	-	-	-	-	-	-	-	-	-	-	1
LANGOSTINO AMARILLO	M	-	154	-	-	-	-	-	-	-	-	-	-	-	-	154
LANGOSTINO AMARILLO	P	-	20	-	-	-	-	-	-	-	-	-	-	-	-	20
LANGOSTINO COLORADO	M	-	5905	-	-	-	-	-	-	-	-	-	-	-	-	5905
LANGOSTINO COLORADO	P	-	708	-	-	-	-	-	-	-	-	-	-	-	-	708
PEPINO DE MAR	M	-	1438	-	-	-	-	-	-	-	-	-	51	-	-	1489
PEPINO DE MAR	P	-	153	-	-	-	-	-	-	-	-	-	4	-	-	157
PIURE	M	-	7	-	-	-	-	-	-	-	-	-	-	-	-	7
TOTAL ALGAS	M	30	0	0	0	0	0	0	0	0	7211	27186	0	0	680	35107
TOTAL ALGAS	P	2	0	0	0	0	0	0	0	0	142	4616	0	0	35	4795
TOTAL PESCADOS	M	0	25580	138510	12794	0	0	242498	1904988	0	0	0	0	0	0	2324371
TOTAL PESCADOS	P	0	14586	64877	2630	0	1	87931	467641	91943	0	0	0	0	0	729009
TOTAL MOLUSCOS	M	284	6	108	0	0	0	3842	0	0	0	0	0	0	0	4240
TOTAL MOLUSCOS	P	92	6	136	0	0	0	870	0	0	0	0	0	0	0	1104
TOTAL CRUSTACEOS	M	0	4	6193	0	0	0	0	0	0	0	0	0	0	0	6197
TOTAL CRUSTACEOS	P	0	4	762	0	0	0	0	1232	0	0	0	0	0	0	1998
TOTAL OTRAS ESPECIES	M	0	0	1445	0	0	0	0	0	0	0	0	51	0	0	1496
TOTAL OTRAS ESPECIES	P	0	0	153	0	0	0	0	0	0	0	0	4	0	0	157
TOTAL GENERAL	M	314	25590	146256	12794	0	1	246340	1904988	0	7211	27186	51	0	680	2371411
TOTAL GENERAL	P	94	14596	65928	2630	0	1	88201	468873	91943	142	4616	4	0	35	737063

L1 : COCIDO
 L2 : FRESCO-ENFRIADO
 L3 : CONGELADO
 L4 : SURIMI
 L5 : SALADO-SECO
 L6 : SALADO HUMEDO
 L7 : AHUMADO
 L8 : CONSERVA
 L9 : HARINA
 L10 : ACEITE
 L11 : AGAR-AGAR
 L12 : ALGA SECA
 L13 : DESHIDRATADO
 L15 : CARRAGENINA
 L16 : COLLAGAR

CHILE, MATERIA PRIMA Y PRODUCCION AÑO 2000
POR ESPECIE Y LINEA DE ELABORACION
 (En toneladas)
IX REGION

ESPECIE	L1	L2	L3	L4	L5	L6	L7	L8	L9	L10	L11	L12	L13	L15	L16	Total
CONGRIO COLORADO	M	-	2	-	-	-	-	-	-	-	-	-	-	-	-	2
CONGRIO COLORADO	P	-	1	-	-	-	-	-	-	-	-	-	-	-	-	1
ROBALO	M	1	-	-	-	-	-	-	-	-	-	-	-	-	-	1
ROBALO	P	1	-	-	-	-	-	-	-	-	-	-	-	-	-	1
SALMON DEL ATLANTICO	M	-	-	-	-	-	1	-	-	-	-	-	-	-	-	1
SALMON PLATEADO	M	-	2	-	-	-	-	-	-	-	-	-	-	-	-	2
SALMON PLATEADO	P	-	2	-	-	-	-	-	-	-	-	-	-	-	-	2
SIERRA	M	2	-	-	-	-	-	-	-	-	-	-	-	-	-	2
SIERRA	P	2	-	-	-	-	-	-	-	-	-	-	-	-	-	2
TRUCHA ARCO IRIS	M	34	10	-	-	-	3	-	-	-	-	-	-	-	-	47
TRUCHA ARCO IRIS	P	27	8	-	-	-	1	-	-	-	-	-	-	-	-	36
JAIBA MORA	M	-	1	-	-	-	-	-	-	-	-	-	-	-	-	1
TOTAL ALGAS	M	0	0	0	0	0	0	0	0	0	0	0	0	0	0	0
TOTAL ALGAS	P	0	0	0	0	0	0	0	0	0	0	0	0	0	0	0
TOTAL PESCADOS	M	0	37	14	0	0	4	0	0	0	0	0	0	0	0	55
TOTAL PESCADOS	P	0	30	11	0	0	1	0	0	0	0	0	0	0	0	42
TOTAL MOLUSCOS	M	0	0	0	0	0	0	0	0	0	0	0	0	0	0	0
TOTAL MOLUSCOS	P	0	0	0	0	0	0	0	0	0	0	0	0	0	0	0
TOTAL CRUSTACEOS	M	0	0	1	0	0	0	0	0	0	0	0	0	0	0	1
TOTAL CRUSTACEOS	P	0	0	0	0	0	0	0	0	0	0	0	0	0	0	0
TOTAL OTRAS ESPECIES	M	0	0	0	0	0	0	0	0	0	0	0	0	0	0	0
TOTAL OTRAS ESPECIES	P	0	0	0	0	0	0	0	0	0	0	0	0	0	0	0
TOTAL GENERAL	M	0	37	15	0	0	4	0	0	0	0	0	0	0	0	56
TOTAL GENERAL	P	0	30	11	0	0	1	0	0	0	0	0	0	0	0	42

L13 : DESHIDRATADO
 L15 : CARRAGENINA
 L16 : COLAGAR

L9 : HARINA
 L10 : ACEITE
 L11 : AGAR-AGAR
 L12 : ALGA SECA

L5 : SALADO SECO
 L6 : SALADO HUMEDO
 L7 : AHUMADO
 L8 : CONSERVA

L1 : COCIDO
 L2 : FRESCO-ENFRIADO
 L3 : CONGELADO
 L4 : SURIMI

CHILE, MATERIA PRIMA Y PRODUCCION AÑO 2000
 POR ESPECIE Y LINEA DE ELABORACION
 (En toneladas)
 X REGION

ESPECIE	L1	L2	L3	L4	L5	L6	L7	L8	L9	L10	L11	L12	L13	L15	L16	Total
M CAROLA	-	-	-	-	-	-	-	-	-	-	-	56	-	-	-	56
P CAROLA	-	-	-	-	-	-	-	-	-	-	-	14	-	-	-	14
M CHICOREA DE MAR	-	-	-	-	-	-	-	-	-	-	-	3861	-	6082	-	9943
P CHICOREA DE MAR	-	-	-	-	-	-	-	-	-	-	-	1260	-	902	-	2162
M COTONI	-	-	-	-	-	-	-	-	-	-	-	-	-	46	-	46
P COTONI	-	-	-	-	-	-	-	-	-	-	-	-	-	28	-	28
M LUGA-LUGA	-	-	-	-	-	-	-	-	-	-	-	711	-	7265	-	7976
P LUGA-LUGA	-	-	-	-	-	-	-	-	-	-	-	235	-	625	-	860
M PELILLO	-	-	-	-	-	-	-	-	-	-	22981	915	-	-	1051	24847
P PELILLO	-	-	-	-	-	-	-	-	-	-	509	384	-	-	501	1394
M AGUJILLA	-	-	-	-	-	-	-	-	42	-	-	-	-	-	-	42
P AGUJILLA	-	-	-	-	-	-	-	-	8	1	-	-	-	-	-	9
M ALBACORA O PEZ ESPADA	-	-	4	-	-	-	-	-	-	-	-	-	-	-	-	4
P ALBACORA O PEZ ESPADA	-	-	2	-	-	-	-	-	-	-	-	-	-	-	-	2
M ALFONSINO	-	-	993	-	-	-	-	-	-	-	-	-	-	-	-	993
P ALFONSINO	-	-	496	-	-	-	-	-	-	-	-	-	-	-	-	496
M ANCHOVETA	-	-	17	-	-	-	-	-	8774	-	-	-	-	-	-	8791
P ANCHOVETA	-	-	17	-	-	-	-	1700	-	466	-	-	-	-	-	2183
M BACALAO DE PROFUNDIDAD	-	697	795	-	-	-	-	-	-	-	-	-	-	-	-	1492
P BACALAO DE PROFUNDIDAD	-	352	584	-	-	-	-	-	-	-	-	-	-	-	-	936
M CABALLA	-	-	-	-	-	-	-	-	88	-	-	-	-	-	-	88
P CABALLA	-	-	-	-	-	-	-	-	22	5	-	-	-	-	-	27
M COJINABA DEL NORTE	-	-	8	-	-	-	-	-	-	-	-	-	-	-	-	8
P COJINABA DEL NORTE	-	-	-	-	-	-	-	-	-	-	-	-	-	-	-	5
M COJINABA DEL SUR	-	-	7	-	-	-	-	-	-	-	-	-	-	-	-	7
P COJINABA DEL SUR	-	-	5	-	-	-	-	-	-	-	-	-	-	-	-	5
M CONGRIO COLORADO	-	-	149	-	-	-	-	-	-	-	-	-	-	-	-	149
P CONGRIO COLORADO	-	-	67	-	-	-	-	-	-	-	-	-	-	-	-	67
M CONGRIO DORADO	-	44	788	-	-	-	-	1	-	-	-	-	-	-	-	833
P CONGRIO DORADO	-	39	432	-	-	-	-	-	-	-	-	-	-	-	-	471
M CONGRIO NEGRO	-	3	178	-	-	-	-	-	-	-	-	-	-	-	-	181
P CONGRIO NEGRO	-	3	72	-	-	-	-	-	-	-	-	-	-	-	-	75
M CORVINA	-	3	77	-	-	-	-	-	-	-	-	-	-	-	-	80
P CORVINA	-	2	39	-	-	-	-	-	-	-	-	-	-	-	-	41
M DESECHO DE PESCADO	-	1	38	-	-	-	1	2	19606	24144	-	-	-	-	-	43792
P DESECHO DE PESCADO	-	-	22	-	-	-	-	-	10001	-	-	-	-	-	-	10023
M JUREL	-	-	22	-	-	-	-	-	2331	373	-	-	-	-	-	2726
P JUREL	-	-	22	-	-	-	-	-	1	-	-	-	-	-	-	1
M MACHUELO O TRITRE	-	-	-	-	-	-	-	-	-	-	-	-	-	-	-	44
P MACHUELO O TRITRE	-	10	34	-	-	-	-	-	-	-	-	-	-	-	-	44
M MERLUZA COMUN	-	10	21	-	-	-	-	-	-	-	-	-	-	-	-	31
P MERLUZA COMUN	-	-	13	-	-	-	-	-	19	-	-	-	-	-	-	32
M MERLUZA DE COLA	-	-	-	-	-	-	-	-	-	-	-	-	-	-	-	-
P MERLUZA DE COLA	-	-	8	-	-	-	-	-	4	-	-	-	-	-	-	12

CHILE, MATERIA PRIMA Y PRODUCCION AÑO 2000
POR ESPECIE Y LINEA DE ELABORACION
(En toneladas)
X REGION

ESPECIE	L1	L2	L3	L4	L5	L6	L7	L8	L9	L10	L11	L12	L13	L15	L16	Total
MERLUZA DEL SUR O AUSTRAL	M	6622	933	-	-	-	-	-	-	-	-	-	-	-	-	7555
MERLUZA DEL SUR O AUSTRAL	P	5343	676	-	-	-	-	-	-	-	-	-	-	-	-	6019
ORANGE ROUGHY	M	-	13	-	-	-	-	-	-	-	-	-	-	-	-	13
ORANGE ROUGHY	P	-	7	-	-	-	-	-	-	-	-	-	-	-	-	7
PEJEGALLO	M	6	116	-	-	-	-	-	-	-	-	-	-	-	-	122
PEJEGALLO	P	3	35	-	-	-	-	-	-	-	-	-	-	-	-	38
PEJERREY DE MAR	M	295	285	-	-	-	-	-	-	-	-	-	-	-	-	580
PEJERREY DE MAR	P	210	227	-	-	-	-	-	-	-	-	-	-	-	-	437
RAYA	M	31	2765	-	-	-	-	-	-	-	-	-	-	-	-	2796
RAYA	P	29	2688	-	-	-	-	-	-	-	-	-	-	-	-	2717
REINETA	M	912	468	-	-	-	-	-	-	-	-	-	-	-	-	1380
REINETA	P	865	253	-	-	-	-	-	-	-	-	-	-	-	-	1138
ROBALO	M	32	58	-	-	-	-	-	-	-	-	-	-	-	-	90
ROBALO	P	11	35	-	-	-	-	-	-	-	-	-	-	-	-	46
SALMON DEL ATLANTICO	M	83481	58227	-	-	-	377	24	-	-	-	-	-	-	-	142109
SALMON DEL ATLANTICO	P	55309	37878	-	-	-	185	16	-	-	-	-	-	-	-	93388
SALMON PLATEADO	M	529	75129	-	-	-	3	52	-	-	-	-	-	-	-	75713
SALMON PLATEADO	P	441	57280	-	-	-	1	37	-	-	-	-	-	-	-	57759
SALMON REY	M	100	2409	-	-	-	-	-	-	-	-	-	-	-	-	2509
SALMON REY	P	84	1846	-	-	-	-	-	-	-	-	-	-	-	-	1930
SALMON ROSADO	M	-	-	-	-	-	-	282	-	-	-	-	-	-	-	282
SALMON ROSADO	P	-	-	-	-	-	-	161	-	-	-	-	-	-	-	161
SARDINA	M	-	-	-	-	-	-	-	3	-	-	-	-	-	-	3
SARDINA	P	-	-	-	-	-	-	-	1	-	-	-	-	-	-	1
SARDINA COMUN	M	-	-	-	-	-	-	7	64128	-	-	-	-	-	-	64135
SARDINA COMUN	P	-	-	-	-	-	-	4	12333	3526	-	-	-	-	-	15863
SIERRA	M	-	-	-	-	-	-	2	-	-	-	-	-	-	-	2
SIERRA	P	-	-	-	-	-	-	2	-	-	-	-	-	-	-	2
TOLLO	M	1	58	-	-	-	-	-	-	-	-	-	-	-	-	59
TOLLO	P	1	22	-	-	-	-	-	-	-	-	-	-	-	-	23
TRUCHA ARCO IRIS	M	3879	63427	-	-	-	592	-	-	-	-	-	-	-	-	67898
TRUCHA ARCO IRIS	P	2738	44881	-	-	-	261	-	-	-	-	-	-	-	-	47880
ABALON ROJO	M	-	10	-	-	-	-	-	-	-	-	-	-	-	-	10
ABALON ROJO	P	-	9	-	-	-	-	-	-	-	-	-	-	-	-	9
ALMEJA	M	73	2047	-	-	-	-	11149	-	-	-	-	-	-	-	13269
ALMEJA	P	9	232	-	-	-	-	1679	-	-	-	-	-	-	-	1920
CALAMAR	M	-	7	-	-	-	-	10	-	-	-	-	-	-	-	17
CALAMAR	P	-	7	-	-	-	-	5	-	-	-	-	-	-	-	12
CARACOL PALO PALO	M	-	38	-	-	-	-	37	-	-	-	-	-	-	-	75
CARACOL PALO PALO	P	-	6	-	-	-	-	6	-	-	-	-	-	-	-	12
CARACOL PICUYO	M	-	19	-	-	-	-	18	-	-	-	-	-	-	-	37
CARACOL PICUYO	P	-	3	-	-	-	-	1	-	-	-	-	-	-	-	4

CHILE, MATERIA PRIMA Y PRODUCCION AÑO 2000
 POR ESPECIE Y LINEA DE ELABORACION
 (En toneladas)
 X REGION

ESPECIE	L1	L2	L3	L4	L5	L6	L7	L8	L9	L10	L11	L12	L13	L15	L16	Total
CARACOL REAL			76					43								119
CARACOL REAL			76					35								111
CARACOL TROPHON			3													3
CARACOL TROPHON			1													1
CARACOL TRUMULCO		1														1
CHOLGA		516	713					2005								3234
CHOLGA		53	92					341								486
CHORITO	444	334	17630					5651								24059
CHORITO	112	127	4342					1142								5723
CHORO								2								2
CHORO								1								1
CULENGUE	131	51	447					4936								5565
CULENGUE	22	8	90					842								962
DESECHO DE MOLUSCO			24					147								171
HUEPO O NAVAJA DE MAR		24	76					1981								2081
HUEPO O NAVAJA DE MAR		9	26					578								613
JULIANA O TAWERA		1														1
JULIANA O TAWERA		1														1
LAPA	7	90	11					57								165
LAPA	3	46	2					25								76
LOCO		168	265					270								703
LOCO		62	96					56								214
MACHA	4	6	116					593								719
MACHA		2	18					163								183
NAVAJUELA		51	642					1279								1972
NAVAJUELA		17	188					398								603
OSTION DEL NORTE			20													20
OSTION DEL NORTE			6													6
OSTRA CHILENA			1					2								3
OSTRA CHILENA			1													1
OSTRA DEL PACIFICO		439	1597													2036
OSTRA DEL PACIFICO		67	679													746
PULPO	1		60					23								84
PULPO	1		52					8								61
TAQUILLA								85								85
TAQUILLA								6								6
TUMBABO	16	23	3618					303								3960
TUMBABO	3	3	543					72								621
CAMARON ECUATORIANO O PENAEUE			1													1
CAMARON ECUATORIANO O PENAEUE			1													1
CAMARON NAILON			27													27
CAMARON NAILON			22													22

CHILE, MATERIA PRIMA Y PRODUCCION AÑO 2000
POR ESPECIE Y LINEA DE ELABORACION
 (En toneladas)
 X REGION

ESPECIE	L1	L2	L3	L4	L5	L6	L7	L8	L9	L10	L11	L12	L13	L15	L16	Total
CENTOLLA	M	1	398	-	-	-	-	16	-	-	-	-	-	-	-	415
CENTOLLA	P	-	86	-	-	-	-	7	-	-	-	-	-	-	-	93
CENTOLLON	M	-	1	-	-	-	-	-	-	-	-	-	-	-	-	1
CENTOLLON	P	-	1	-	-	-	-	-	-	-	-	-	-	-	-	1
JAIBA	M	10	216	-	-	-	-	34	-	-	-	-	-	-	-	260
JAIBA	P	2	22	-	-	-	-	6	-	-	-	-	-	-	-	30
JAIBA LIMON	M	-	12	-	-	-	-	-	-	-	-	-	-	-	-	12
JAIBA LIMON	P	-	2	-	-	-	-	-	-	-	-	-	-	-	-	2
JAIBA MARMOLA	M	25	3103	-	-	-	-	40	-	-	-	-	-	-	-	3168
JAIBA MARMOLA	P	2	322	-	-	-	-	8	-	-	-	-	-	-	-	332
JAIBA MORA	M	4	136	-	-	-	-	6	-	-	-	-	-	-	-	146
JAIBA MORA	P	2	24	-	-	-	-	-	-	-	-	-	-	-	-	26
JAIBA PATUDA	M	-	39	-	-	-	-	-	-	-	-	-	-	-	-	39
JAIBA PATUDA	P	-	4	-	-	-	-	-	-	-	-	-	-	-	-	4
JAIBA PELUDA O PACHONA	M	-	10	-	-	-	-	64	-	-	-	-	-	-	-	74
JAIBA PELUDA O PACHONA	P	-	3	-	-	-	-	17	-	-	-	-	-	-	-	20
JAIBA REINA	M	-	-	-	-	-	-	14	-	-	-	-	-	-	-	14
PICOROCO	M	2	108	-	-	-	-	74	-	-	-	-	-	-	-	184
PICOROCO	P	-	17	-	-	-	-	-	-	-	-	-	-	-	-	17
ERIZO	M	11	19019	10823	-	-	-	81	-	-	-	-	-	-	-	29934
ERIZO	P	-	1306	641	-	-	-	7	-	-	-	-	-	-	-	1954
PEPINO DE MAR	M	3	-	-	-	-	-	-	-	-	-	-	-	-	-	3
PEPINO DE MAR	P	3	-	-	-	-	-	-	-	-	-	-	-	-	-	3
PIURE	M	-	378	-	-	-	-	20	-	-	-	-	-	-	-	398
PIURE	P	-	29	-	-	-	-	5	-	-	-	-	-	-	-	34
TOTAL ALGAS	M	0	0	0	0	0	0	0	0	0	22981	5543	0	13393	1051	42968
TOTAL ALGAS	P	0	0	0	0	0	0	0	0	0	509	1893	0	1555	501	4458
TOTAL PESCADOS	M	0	96645	208973	0	0	0	368	83056	0	0	0	0	0	0	388014
TOTAL PESCADOS	P	0	65461	147636	0	0	448	222	36005	28515	0	0	0	0	0	278287
TOTAL MOLUSCOS	M	603	1777	27396	0	0	0	28444	0	0	0	0	0	0	0	58220
TOTAL MOLUSCOS	P	141	404	6493	0	0	0	5505	0	0	0	0	0	0	0	12543
TOTAL CRUSTACEOS	M	12	30	4051	0	0	0	248	0	0	0	0	0	0	0	4341
TOTAL CRUSTACEOS	P	2	4	504	0	0	0	38	0	0	0	0	0	0	0	546
TOTAL OTRAS ESPECIES	M	14	19019	11201	0	0	0	101	0	0	0	0	0	0	0	30335
TOTAL OTRAS ESPECIES	P	3	1306	670	0	0	0	12	0	0	0	0	0	0	0	1991
TOTAL GENERAL	M	629	117471	249621	0	0	0	29161	83056	0	22981	5543	0	13393	1051	523878
TOTAL GENERAL	P	146	67175	155303	0	0	0	448	36005	28515	509	1893	0	1555	501	297827

L1 : COCIDO
 L2 : FRESCO-ENFRIADO
 L3 : CONGELADO
 L4 : SURIMI
 L5 : SALADO-SECO
 L6 : SALADO HUMEDO
 L7 : AHUMADO
 L8 : CONSERVA
 L9 : HARINA
 L10 : ACEITE
 L11 : AGAR-AGAR
 L12 : ALGA SECA
 L13 : DESHIDRATADO
 L15 : CARRAGENINA
 L16 : COLAGAR

CHILE, MATERIA PRIMA Y PRODUCCION AÑO 2000
 POR ESPECIE Y LINEA DE ELABORACION
 (En toneladas)
 XI REGION

ESPECIE	L1	L2	L3	L4	L5	L6	L7	L8	L9	L10	L11	L12	L13	L15	L16	Total
ALFONSINO	M		222													222
ALFONSINO	P		144													144
BACALAO DE PROFUNDIDAD	M		6													6
BACALAO DE PROFUNDIDAD	P		4													4
BESUGO	M		17													17
BESUGO	P		5													5
BROTULA	M		31													31
BROTULA	P		23													23
CABRILLA	M		2													2
CHANCHARRO	M		20													20
CHANCHARRO	P		7													7
COJINOBA DEL NORTE	M		232													232
COJINOBA DEL NORTE	P		166													166
COJINOBA DEL SUR	M		231													231
COJINOBA DEL SUR	P		156													156
CONGRIO DORADO	M		1776													1776
CONGRIO DORADO	P		952													952
CONGRIO NEGRO	M		3													3
CONGRIO NEGRO	P		2													2
DESECHO DE PESCADO	P		10					1435		452						1898
MERLUZA COMUN	M		2055													2055
MERLUZA COMUN	P		1120													1120
MERLUZA DE COLA	M		758													758
MERLUZA DE COLA	P		282													282
MERLUZA DEL SUR O AUSTRAL	M		5998													5998
MERLUZA DEL SUR O AUSTRAL	P		4529													4529
ORANGE ROUGHY	M		601													601
ORANGE ROUGHY	P		242													242
PALOMETA	M		5													5
PALOMETA	P		5													5
PEJEGALLO	M		9													9
PEJEGALLO	P		3													3
PEJERREY DE MAR	M		2													2
RAYA	M		360													360
RAYA	P		302													302
REINETA	M		21													21
REINETA	P		13													13
SALMON DEL ATLANTICO	M		4906													4906
SALMON DEL ATLANTICO	P		3458													3458
SALMON PLATEADO	M		12570													12570
SALMON PLATEADO	P		9287													9287
TOLLO	M		10													10
TOLLO	P		5													5

CHILE, MATERIA PRIMA Y PRODUCCION AÑO 2000
POR ESPECIE Y LINEA DE ELABORACION
(En toneladas)
XI REGION

ESPECIE	L1	L2	L3	L4	L5	L6	L7	L8	L9	L10	L11	L12	L13	L15	L16	Total
TRUCHA ARCO IRIS	M	104	6943	-	-	-	-	-	-	-	-	-	-	-	-	7047
TRUCHA ARCO IRIS	P	67	5055	-	-	-	-	-	-	-	-	-	-	-	-	5122
CALAMAR	M	-	1	-	-	-	-	-	-	-	-	-	-	-	-	1
CALAMAR	P	-	1	-	-	-	-	-	-	-	-	-	-	-	-	1
CARACOL PALO PALO	M	-	478	-	-	-	-	-	-	-	-	-	-	-	-	478
CARACOL PALO PALO	P	-	71	-	-	-	-	-	-	-	-	-	-	-	-	71
CHOLGA	M	-	-	-	-	-	-	1	-	-	-	-	-	-	-	1
CULENGUE	M	-	674	-	-	-	-	207	-	-	-	-	-	-	-	881
CULENGUE	P	-	71	-	-	-	-	20	-	-	-	-	-	-	-	91
LOCO	M	-	12	-	-	-	-	51	-	-	-	-	-	-	-	63
LOCO	P	-	5	-	-	-	-	12	-	-	-	-	-	-	-	17
MACHA	M	-	110	-	-	-	-	40	-	-	-	-	-	-	-	150
MACHA	P	-	23	-	-	-	-	13	-	-	-	-	-	-	-	36
CENTOLLA	M	-	11	-	-	-	-	-	-	-	-	-	-	-	-	11
CENTOLLA	P	-	9	-	-	-	-	-	-	-	-	-	-	-	-	9
DESECHO DE CRUSTACEO	M	-	-	-	-	-	-	-	196	-	-	-	-	-	-	196
JAIBA MARMOLA	M	-	1949	-	-	-	-	-	-	-	-	-	-	-	-	1949
JAIBA MARMOLA	P	-	473	-	-	-	-	-	-	-	-	-	-	-	-	473
PICOROCO	M	-	-	-	-	-	-	1	-	-	-	-	-	-	-	1
ERIZO	M	-	895	-	-	-	-	-	-	-	-	-	-	-	-	1576
ERIZO	P	-	60	-	-	-	-	-	-	-	-	-	-	-	-	107
TOTAL ALGAS	M	0	0	0	0	0	0	0	0	0	0	0	0	0	0	0
TOTAL ALGAS	P	0	0	0	0	0	0	0	0	0	0	0	0	0	0	0
TOTAL PESCADOS	M	0	11194	31573	0	0	0	0	0	0	0	0	0	0	0	42767
TOTAL PESCADOS	P	0	8288	22136	0	0	0	0	1436	452	0	0	0	0	0	32312
TOTAL MOLUSCOS	M	0	12	1263	0	0	0	299	0	0	0	0	0	0	0	1574
TOTAL MOLUSCOS	P	0	5	166	0	0	0	45	0	0	0	0	0	0	0	216
TOTAL CRUSTACEOS	M	0	0	1960	0	0	0	1	0	0	0	0	0	0	0	1961
TOTAL CRUSTACEOS	P	0	0	482	0	0	0	0	196	0	0	0	0	0	0	678
TOTAL OTRAS ESPECIES	M	0	895	681	0	0	0	0	0	0	0	0	0	0	0	1576
TOTAL OTRAS ESPECIES	P	0	60	47	0	0	0	0	0	0	0	0	0	0	0	107
TOTAL GENERAL	M	0	12101	35477	0	0	0	300	0	0	0	0	0	0	0	47878
TOTAL GENERAL	P	0	8353	22831	0	0	0	45	1632	452	0	0	0	0	0	33313

L1 : COCIDO
L2 : FRESCO-ENFRIADO
L3 : CONGELADO
L4 : SURIMI
L5 : SALADO-SECO
L6 : SALADO HUMEDO
L7 : AHUMADO
L8 : CONSERVA
L9 : HARINA
L10 : ACEITE
L11 : AGAR-AGAR
L12 : ALGA SECA
L13 : DESHIDRATADO
L15 : CARRAGENINA
L16 : COLAGAR

CHILE, MATERIA PRIMA Y PRODUCCION AÑO 2000
 POR ESPECIE Y LINEA DE ELABORACION
 (En toneladas)
 XII REGION

ESPECIE	L1	L2	L3	L4	L5	L6	L7	L8	L9	L10	L11	L12	L13	L15	L16	Total
CHICOREA DE MAR	M	-	-	-	-	-	-	-	-	-	-	3805	-	-	-	3805
CHICOREA DE MAR	P	-	-	-	-	-	-	-	-	-	-	960	-	-	-	960
BACALAO DE PROFUNDIDAD	M	17	1116	-	-	-	-	-	-	-	-	-	-	-	-	1133
BACALAO DE PROFUNDIDAD	P	14	950	-	-	-	-	-	-	-	-	-	-	-	-	964
CONGRIO DORADO	M	2	34	-	-	-	-	-	-	-	-	-	-	-	-	36
CONGRIO DORADO	P	1	17	-	-	-	-	-	-	-	-	-	-	-	-	18
MERLUZA DEL SUR O AUSTRAL	M	731	922	-	-	-	-	-	-	-	-	-	-	-	-	1653
MERLUZA DEL SUR O AUSTRAL	P	515	669	-	-	-	-	-	-	-	-	-	-	-	-	1164
ORANGE ROUGHY	M	-	9	-	-	-	-	-	-	-	-	-	-	-	-	9
ORANGE ROUGHY	P	-	5	-	-	-	-	-	-	-	-	-	-	-	-	5
RAYA	M	-	154	-	-	-	-	-	-	-	-	-	-	-	-	154
RAYA	P	-	106	-	-	-	-	-	-	-	-	-	-	-	-	106
SALMON PLATEADO	M	-	2011	-	-	-	-	-	-	-	-	-	-	-	-	2011
SALMON PLATEADO	P	-	1488	-	-	-	-	-	-	-	-	-	-	-	-	1488
TRUCHA ARCO IRIS	M	-	419	-	-	-	-	-	-	-	-	-	-	-	-	419
TRUCHA ARCO IRIS	P	-	320	-	-	-	-	-	-	-	-	-	-	-	-	320
ALMEJA	M	-	279	-	-	-	-	53	-	-	-	-	-	-	-	332
ALMEJA	P	-	35	-	-	-	-	6	-	-	-	-	-	-	-	41
CARACOL PIQUILHUE	M	15	23	114	-	-	-	5	-	-	-	-	-	-	-	157
CARACOL PIQUILHUE	P	3	5	35	-	-	-	2	-	-	-	-	-	-	-	45
CARACOL TROPHON	M	143	118	886	-	-	-	52	-	-	-	-	-	-	-	1199
CARACOL TROPHON	P	29	23	173	-	-	-	16	-	-	-	-	-	-	-	241
CHOLGA	M	-	47	30	-	-	-	39	-	-	-	-	-	-	-	116
CHOLGA	P	-	4	4	-	-	-	4	-	-	-	-	-	-	-	12
CHORITO	M	-	17	614	-	-	-	240	-	-	-	-	-	-	-	871
CHORITO	P	-	2	121	-	-	-	28	-	-	-	-	-	-	-	151
CHORO	M	-	1	-	-	-	-	-	-	-	-	-	-	-	-	1
DESECHO DE MOLUSCO	M	-	2	-	-	-	-	6	-	-	-	-	-	-	-	8
LOCO	M	-	23	68	-	-	-	-	-	-	-	-	-	-	-	91
LOCO	P	-	6	14	-	-	-	-	-	-	-	-	-	-	-	20
OSTION DEL SUR	M	-	107	94	-	-	-	-	-	-	-	-	-	-	-	201
OSTION DEL SUR	P	-	19	26	-	-	-	-	-	-	-	-	-	-	-	45
OSTION PATAGONICO	M	-	41	57	-	-	-	-	-	-	-	-	-	-	-	98
OSTION PATAGONICO	P	-	1	12	-	-	-	-	-	-	-	-	-	-	-	13
VOLUTA ANGULOSA	M	-	-	-	-	-	-	2	-	-	-	-	-	-	-	2
VOLUTA ANGULOSA	P	-	-	-	-	-	-	2	-	-	-	-	-	-	-	2
CENTOLLA	M	-	126	1963	-	-	-	304	-	-	-	-	-	-	-	2393
CENTOLLA	P	-	52	1145	-	-	-	92	-	-	-	-	-	-	-	1289
CENTOLLON	M	17	65	4049	-	-	-	156	-	-	-	-	-	-	-	4287
CENTOLLON	P	2	11	738	-	-	-	35	-	-	-	-	-	-	-	786

CHILE, MATERIA PRIMA Y PRODUCCION AÑO 2000
POR ESPECIE Y LINEA DE ELABORACION
 (En toneladas)
XII REGION

ESPECIE	L1	L2	L3	L4	L5	L6	L7	L8	L9	L10	L11	L12	L13	L15	L16	Total
DESECHO DE CRUSTACEO								1								1
ERIZO		M	7270					11								17517
ERIZO		P	452					1								1055
TOTAL ALGAS		M	0	0	0	0	0	0	0	0	0	3805	0	0	0	3805
		P	0	0	0	0	0	0	0	0	0	960	0	0	0	960
TOTAL PESCADOS		M	0	750	4665	0	0	0	0	0	0	0	0	0	0	5415
		M	0	530	3555	0	0	0	0	0	0	0	0	0	0	4085
TOTAL MOLUSCOS		M	158	377	2142	0	0	391	0	0	0	0	0	0	0	3068
		P	32	60	422	0	0	64	0	0	0	0	0	0	0	578
TOTAL CRUSTACEOS		M	17	191	6012	0	0	460	0	0	0	0	0	0	0	6680
		P	2	63	1683	0	0	128	0	0	0	0	0	0	0	2076
TOTAL OTRAS ESPECIES		M	0	7270	10236	0	0	11	0	0	0	0	0	0	0	17517
		P	0	452	602	0	0	1	0	0	0	0	0	0	0	1055
TOTAL GENERAL		M	175	8588	23055	0	0	862	0	0	0	3805	0	0	0	36485
		P	34	1105	6462	0	0	193	0	0	0	960	0	0	0	8754

L1 : COCIDO
 L2 : FRESCO-ENFRIADO
 L3 : CONGELADO
 L4 : SURIMI
 L5 : SALADO-SECO
 L6 : SALADO-HUMEDO
 L7 : AHUMADO
 L8 : CONSERVA
 L9 : HARINA
 L10 : ACEITE
 L11 : AGAR-AGAR
 L12 : ALGA SECA
 L13 : DESHIDRATADO
 L15 : CARRAGENINA
 L16 : COLAGAR

CHILE, MATERIA PRIMA Y PRODUCCION AÑO 2000
 POR ESPECIE Y LINEA DE ELABORACION
 (En toneladas)
 REGION METROPOLITANA

ESPECIE	L1	L2	L3	L4	L5	L6	L7	L8	L9	L10	L11	L12	L13	L15	L16	Total
LUGA-LUGA	M	-	-	-	-	-	-	-	-	-	-	9011	-	-	-	9011
LUGA-LUGA	P	-	-	-	-	-	-	-	-	-	-	1271	-	-	-	1271
ALBACORA O PEZ ESPADA	M	1225	22	-	-	-	-	-	-	-	-	-	-	-	-	1247
ALBACORA O PEZ ESPADA	P	617	8	-	-	-	-	-	-	-	-	-	-	-	-	625
ATUN ALETA AMARILLA	M	-	2	-	-	-	-	-	-	-	-	-	-	-	-	2
ATUN ALETA AMARILLA	P	-	1	-	-	-	-	-	-	-	-	-	-	-	-	1
BACALAO DE PROFUNDIDAD	M	1563	671	-	-	-	-	-	-	-	-	-	-	-	-	2234
BACALAO DE PROFUNDIDAD	P	933	351	-	-	-	-	-	-	-	-	-	-	-	-	1284
BESUGO	M	-	1	-	-	-	-	-	-	-	-	-	-	-	-	1
BLANQUILLO	M	-	1	-	-	-	-	-	-	-	-	-	-	-	-	1
COJINOA DEL NORTE	M	-	2	-	-	-	-	-	-	-	-	-	-	-	-	2
COJINOA DEL NORTE	P	-	1	-	-	-	-	-	-	-	-	-	-	-	-	1
CONGRIO COLORADO	M	1	1	-	-	-	-	-	-	-	-	-	-	-	-	1
CONGRIO COLORADO	P	1	1	-	-	-	-	-	-	-	-	-	-	-	-	1
CONGRIO DORADO	M	47	21	-	-	-	-	-	-	-	-	-	-	-	-	68
CONGRIO DORADO	P	44	8	-	-	-	-	-	-	-	-	-	-	-	-	52
CONGRIO NEGRO	M	1	263	-	-	-	-	-	-	-	-	-	-	-	-	264
CONGRIO NEGRO	P	1	84	-	-	-	-	-	-	-	-	-	-	-	-	85
CORVINA	M	6	1	-	-	-	-	-	-	-	-	-	-	-	-	7
CORVINA	P	4	1	-	-	-	-	-	-	-	-	-	-	-	-	5
MERLUZA COMUN	M	1229	381	-	-	-	-	-	-	-	-	-	-	-	-	1610
MERLUZA COMUN	P	689	147	-	-	-	-	-	-	-	-	-	-	-	-	836
PALOMETA	M	-	3	-	-	-	-	-	-	-	-	-	-	-	-	3
PALOMETA	P	-	2	-	-	-	-	-	-	-	-	-	-	-	-	2
PEJEGALLO	M	155	-	-	-	-	-	-	-	-	-	-	-	-	-	155
PEJEGALLO	P	88	-	-	-	-	-	-	-	-	-	-	-	-	-	88
PESCADO NO CLASIFICADO	M	-	2	-	-	-	-	-	-	-	-	-	-	-	-	2
REINETA	M	1585	25	-	-	-	-	-	-	-	-	-	-	-	-	1610
REINETA	P	631	11	-	-	-	-	-	-	-	-	-	-	-	-	642
SALMON DEL ATLANTICO	M	-	30	-	-	-	-	-	-	-	-	-	-	-	-	30
SALMON DEL ATLANTICO	P	-	16	-	-	-	-	-	-	-	-	-	-	-	-	16
TIBURON O MARRAJO	M	14	10	-	-	-	-	-	-	-	-	-	-	-	-	24
TIBURON O MARRAJO	P	14	7	-	-	-	-	-	-	-	-	-	-	-	-	21
TOLLO	M	1	1	-	-	-	-	-	-	-	-	-	-	-	-	1
TOLLO	P	1	1	-	-	-	-	-	-	-	-	-	-	-	-	1
TRUCHA ARCO IRIS	M	-	4	-	-	-	-	-	-	-	-	-	-	-	-	4
TRUCHA ARCO IRIS	P	-	3	-	-	-	-	-	-	-	-	-	-	-	-	3
VIDRIOLA O TOREMO	M	-	6	-	-	-	-	-	-	-	-	-	-	-	-	6
VIDRIOLA O TOREMO	P	-	5	-	-	-	-	-	-	-	-	-	-	-	-	5
ALMEJA	M	-	3	-	-	-	-	-	-	-	-	-	-	-	-	3
CALAMAR ILLEX O POTA DEL ATLANTICO	M	-	1	-	-	-	-	-	-	-	-	-	-	-	-	1

CHILE, MATERIA PRIMA Y PRODUCCION AÑO 2000
POR ESPECIE Y LINEA DE ELABORACION
(En toneladas)
REGION METROPOLITANA

ESPECIE	L1	L2	L3	L4	L5	L6	L7	L8	L9	L10	L11	L12	L13	L15	L16	Total
CALAMAR ILLEX O POTA DEL ATLANTICO	P	-	1	-	-	-	-	-	-	-	-	-	-	-	-	1
CALAMAR PATAGONICO	M	-	90	-	-	-	-	-	-	-	-	-	-	-	-	90
CALAMAR PATAGONICO	P	-	86	-	-	-	-	-	-	-	-	-	-	-	-	86
CARACOL TRUMULCO	M	-	-	-	-	-	-	-	-	-	-	-	2	-	-	2
CHORITO	M	-	1	-	-	-	-	1	-	-	-	-	-	-	-	2
DESECHO DE MOLUSCO	P	-	-	-	-	-	-	104	-	-	-	-	-	-	-	104
LAPA	M	-	-	-	-	-	-	-	-	-	-	-	5	-	-	5
LOCO	M	-	18	-	-	-	-	-	-	-	-	-	-	-	-	18
LOCO	P	-	5	-	-	-	-	-	-	-	-	-	-	-	-	5
MACHA	M	-	2	-	-	-	-	-	-	-	-	-	-	-	-	13
MACHA	P	-	8	-	-	-	-	-	-	-	-	-	-	-	-	8
VOLUTA ANGULOSA	M	-	-	-	-	-	-	11	-	-	-	-	-	-	-	11
VOLUTA ANGULOSA	P	-	-	-	-	-	-	12	-	-	-	-	-	-	-	12
JAIBA MARMOLA	M	-	10	-	-	-	-	-	-	-	-	-	-	-	-	10
JAIBA MARMOLA	P	-	2	-	-	-	-	-	-	-	-	-	-	-	-	2
LANGOSTINO AMARILLO	M	-	13	-	-	-	-	-	-	-	-	-	-	-	-	13
LANGOSTINO AMARILLO	P	-	2	-	-	-	-	-	-	-	-	-	-	-	-	2
LANGOSTINO COLORADO	M	-	112	-	-	-	-	-	-	-	-	-	-	-	-	112
LANGOSTINO COLORADO	P	-	13	-	-	-	-	-	-	-	-	-	-	-	-	13
TOTAL ALGAS	M	0	0	0	0	0	0	0	0	0	0	9011	0	0	0	9011
TOTAL ALGAS	P	0	0	0	0	0	0	0	0	0	0	1271	0	0	0	1271
TOTAL PESCADOS	M	0	5827	1445	0	0	0	0	0	0	0	0	0	0	0	7272
TOTAL PESCADOS	P	0	3023	647	0	0	0	0	0	0	0	0	0	0	0	3670
TOTAL MOLUSCOS	M	0	11	115	0	0	0	12	0	0	0	0	7	0	0	145
TOTAL MOLUSCOS	P	0	8	92	0	0	0	116	0	0	0	0	0	0	0	216
TOTAL CRUSTACEOS	M	0	0	135	0	0	0	0	0	0	0	0	0	0	0	135
TOTAL CRUSTACEOS	P	0	0	17	0	0	0	0	0	0	0	0	0	0	0	17
TOTAL OTRAS ESPECIES	M	0	0	0	0	0	0	0	0	0	0	0	0	0	0	0
TOTAL OTRAS ESPECIES	P	0	0	0	0	0	0	0	0	0	0	0	0	0	0	0
TOTAL GENERAL	M	0	5838	1695	0	0	0	12	0	0	0	9011	7	0	0	16563
TOTAL GENERAL	P	0	3031	756	0	0	0	116	0	0	0	1271	0	0	0	5174

L1 : COCIDO L5 : SALADO-SECO L9 : HARINA L13 : DESHIDRATADO
L2 : FRESCO-ENFRIADO L6 : SALADO HUMEDO L10 : ACETE L15 : CARRAGENINA
L3 : CONGELADO L7 : AHUMADO L11 : AGAR-AGAR L16 : COLAGAR
L4 : SURIMI L8 : CONSERVA L12 : ALGA SECA

CHILE, MATERIA PRIMA Y PRODUCCION AÑO 2000
 POR ESPECIE Y REGION
 (En toneladas)
 COCIDO

ESPECIE		I	II	III	IV	V	VI	VII	VIII	IX	X	XI	XII	RM	Total
CHICOREA DE MAR	M	-	-	-	-	-	-	-	30	-	-	-	-	-	30
CHICOREA DE MAR	P	-	-	-	-	-	-	-	2	-	-	-	-	-	2
CHARACOL LOCATE	M	64	53	-	-	-	-	-	-	-	-	-	-	-	117
CHARACOL LOCATE	P	13	7	-	-	-	-	-	-	-	-	-	-	-	20
CHARACOL PIQUILHUE	M	-	-	-	-	-	-	-	-	-	-	-	15	-	15
CHARACOL PIQUILHUE	P	-	-	-	-	-	-	-	-	-	-	-	3	-	3
CHARACOL TROPHON	M	-	-	-	-	-	-	-	-	-	-	-	143	-	143
CHARACOL TROPHON	P	-	-	-	-	-	-	-	-	-	-	-	29	-	29
CHOLGA	M	-	1	-	-	-	-	-	-	-	-	-	-	-	1
CHORITO	M	-	-	-	-	-	-	-	-	-	444	-	-	-	444
CHORITO	P	-	-	-	-	-	-	-	-	-	112	-	-	-	112
CHULENGUE	M	1	-	-	-	-	-	-	-	-	131	-	-	-	132
CHULENGUE	P	-	-	-	-	-	-	-	-	-	22	-	-	-	22
CHUEPO O NAVAJA DE MAR	M	-	-	-	-	-	-	-	197	-	-	-	-	-	197
CHUEPO O NAVAJA DE MAR	P	-	-	-	-	-	-	-	65	-	-	-	-	-	65
CHAPA	M	-	20	24	-	-	-	-	-	-	7	-	-	-	51
CHAPA	P	-	5	8	-	-	-	-	-	-	3	-	-	-	16
CHACHA	M	-	-	-	-	-	-	-	-	-	4	-	-	-	4
CHAVAJUELA	M	-	-	-	-	-	-	-	87	-	-	-	-	-	87
CHAVAJUELA	P	-	-	-	-	-	-	-	27	-	-	-	-	-	27
CHULPO	M	-	-	-	-	-	-	-	-	-	1	-	-	-	1
CHULPO	P	-	-	-	-	-	-	-	-	-	1	-	-	-	1
CHUMBAO	M	-	-	-	-	-	-	-	-	-	16	-	-	-	16
CHUMBAO	P	-	-	-	-	-	-	-	-	-	3	-	-	-	3
CHENTOLLON	M	-	-	-	-	-	-	-	-	-	-	-	17	-	17
CHENTOLLON	P	-	-	-	-	-	-	-	-	-	-	-	2	-	2
CHILBA	M	-	-	-	-	-	-	-	-	-	10	-	-	-	10
CHILBA	P	-	-	-	-	-	-	-	-	-	2	-	-	-	2
CHICOROCO	M	-	-	-	-	-	-	-	-	-	2	-	-	-	2
CHIRIZO	M	-	-	-	-	-	-	-	-	-	11	-	-	-	11
CHUPIÑO DE MAR	M	-	-	-	-	-	-	-	-	-	3	-	-	-	3
CHUPIÑO DE MAR	P	-	-	-	-	-	-	-	-	-	3	-	-	-	3
TOTAL ALGAS	M	0	0	0	0	0	0	0	30	0	0	0	0	0	30
TOTAL ALGAS	P	0	0	0	0	0	0	0	2	0	0	0	0	0	2
TOTAL PESCADOS	M	0	0	0	0	0	0	0	0	0	0	0	0	0	0
TOTAL PESCADOS	P	0	0	0	0	0	0	0	0	0	0	0	0	0	0
TOTAL MOLUSCOS	M	65	74	24	0	0	0	0	284	0	603	0	158	0	1208
TOTAL MOLUSCOS	P	13	12	8	0	0	0	0	92	0	141	0	32	0	298
TOTAL CRUSTACEOS	M	0	0	0	0	0	0	0	0	0	12	0	17	0	29
TOTAL CRUSTACEOS	P	0	0	0	0	0	0	0	0	0	2	0	2	0	4
TOTAL OTRAS ESPECIES	M	0	0	0	0	0	0	0	0	0	14	0	0	0	14
TOTAL OTRAS ESPECIES	P	0	0	0	0	0	0	0	0	0	3	0	0	0	3
TOTAL GENERAL	M	65	74	24	0	0	0	0	314	0	629	0	175	0	1281
TOTAL GENERAL	P	13	12	8	0	0	0	0	94	0	146	0	34	0	307

CHILE, MATERIA PRIMA Y PRODUCCION AÑO 2000
POR ESPECIE Y MES
 (En toneladas)
COCIDO

ESPECIE		ENE	FEB	MAR	ABR	MAY	JUN	JUL	AGO	SEP	OCT	NOV	DIC	Total
CHICOREA DE MAR	M	-	-	-	-	-	-	-	2	-	8	4	16	30
CHICOREA DE MAR	P	-	-	-	-	-	-	-	-	-	1	-	1	2
CARACOL LOCATE	M	42	68	-	-	-	-	3	4	-	-	-	-	117
CARACOL LOCATE	P	6	13	-	-	-	-	-	1	-	-	-	-	20
CARACOL PIQUILHUE	M	-	-	-	-	5	-	7	3	-	-	-	-	15
CARACOL PIQUILHUE	P	-	-	-	-	1	-	1	1	-	-	-	-	3
CARACOL TROPHON	M	-	30	-	-	-	-	55	-	33	18	7	-	143
CARACOL TROPHON	P	-	5	-	-	-	-	11	-	7	4	2	-	29
CHOLGA	M	-	-	-	-	-	-	1	-	-	-	-	-	1
CHORITO	M	29	12	-	8	26	5	18	-	-	4	120	222	444
CHORITO	P	6	2	-	2	4	1	3	-	-	1	24	69	112
CULENGUE	M	39	28	13	20	20	-	4	-	8	-	-	-	132
CULENGUE	P	6	5	2	3	4	-	-	-	2	-	-	-	22
HUEPO O NAVAGA DE MAR	M	34	26	-	33	14	-	2	28	35	25	-	-	197
HUEPO O NAVAGA DE MAR	P	11	9	-	12	5	-	1	9	11	7	-	-	65
LAPA	M	13	26	1	-	-	-	-	1	-	-	7	3	51
LAPA	P	4	8	-	-	-	-	-	-	-	-	3	1	16
MACHA	M	1	-	-	-	-	3	-	-	-	-	-	-	4
NAVAJUELA	M	-	1	50	-	-	-	4	13	8	11	-	-	87
NAVAJUELA	P	-	1	17	-	-	-	1	3	2	3	-	-	27
PULPO	M	-	-	-	-	-	-	-	-	1	-	-	-	1
PULPO	P	-	-	-	-	-	-	-	-	1	-	-	-	1
TUMBAO	M	-	-	-	-	6	-	-	-	-	-	-	10	16
TUMBAO	P	-	-	-	-	1	-	-	-	-	-	-	2	3
CENTOLLON	M	-	-	-	-	17	-	-	-	-	-	-	-	17
CENTOLLON	P	-	-	-	-	2	-	-	-	-	-	-	-	2
JAIBA	M	-	-	-	-	5	5	-	-	-	-	-	-	10
JAIBA	P	-	-	-	-	1	1	-	-	-	-	-	-	2
PICOROCO	M	2	-	-	-	-	-	-	-	-	-	-	-	2
ERIZO	M	11	-	-	-	-	-	-	-	-	-	-	-	11
PEPINO DE MAR	M	-	-	-	3	-	-	-	-	-	-	-	-	3
PEPINO DE MAR	P	-	-	-	3	-	-	-	-	-	-	-	-	3
TOTAL ALGAS	M	0	0	0	0	0	0	0	2	0	8	4	16	30
TOTAL ALGAS	P	0	0	0	0	0	0	0	0	0	1	0	1	2
TOTAL PESCADOS	M	0	0	0	0	0	0	0	0	0	0	0	0	0
TOTAL PESCADOS	P	0	0	0	0	0	0	0	0	0	0	0	0	0
TOTAL MOLUSCOS	M	158	191	64	61	71	8	94	49	85	58	134	235	1208
TOTAL MOLUSCOS	P	33	43	19	17	15	1	17	14	23	15	29	72	298
TOTAL CRUSTACEOS	M	2	0	0	0	22	5	0	0	0	0	0	0	29
TOTAL CRUSTACEOS	P	0	0	0	0	3	1	0	0	0	0	0	0	4
TOTAL OTRAS ESPECIES	M	11	0	0	3	0	0	0	0	0	0	0	0	14
TOTAL OTRAS ESPECIES	P	0	0	0	3	0	0	0	0	0	0	0	0	3
TOTAL GENERAL	M	171	191	64	64	93	13	94	51	85	66	138	251	1281
TOTAL GENERAL	P	33	43	19	20	18	2	17	14	23	16	29	73	307

CHILE, MATERIA PRIMA Y PRODUCCION AÑO 2000
 POR ESPECIE Y REGION
 (En toneladas)
 FRESCO-ENFRIADO

ESPECIE	I	II	III	IV	V	VI	VII	VIII	IX	X	XI	XII	RM	Total
LABACORA O PEZ ESPADA M	-	-	-	683	353	-	-	81	-	-	-	-	1225	2342
LABACORA O PEZ ESPADA P	-	-	-	401	202	-	-	47	-	-	-	-	617	1267
LAFONSINO M	-	-	-	-	-	-	-	5	-	-	-	-	-	5
LAFONSINO P	-	-	-	-	-	-	-	5	-	-	-	-	-	5
LANGUILA M	-	-	-	-	-	-	-	5	-	-	-	-	-	5
LANGUILA P	-	-	-	-	-	-	-	5	-	-	-	-	-	5
LATUN ALETA AMARILLA M	-	-	-	1	-	-	-	-	-	-	-	-	-	1
LATUN ALETA AMARILLA P	-	-	-	1	-	-	-	-	-	-	-	-	-	1
LATUN OJOS GRANDES M	-	-	-	12	-	-	-	-	-	-	-	-	-	12
LATUN OJOS GRANDES P	-	-	-	12	-	-	-	-	-	-	-	-	-	12
LACALAO DE PROFUNDIDAD M	146	44	-	63	808	-	-	300	-	697	-	17	1563	3638
LACALAO DE PROFUNDIDAD P	87	31	-	33	548	-	-	176	-	352	-	14	933	2174
LESUGO M	-	-	-	1	-	-	-	6	-	-	-	-	-	7
LESUGO P	-	-	-	1	-	-	-	2	-	-	-	-	-	3
LANQUILLO M	-	-	-	-	3	-	-	3	-	-	-	-	-	6
LANQUILLO P	-	-	-	-	1	-	-	3	-	-	-	-	-	4
LABALLA M	-	-	-	6	3	-	-	-	-	-	-	-	-	9
LABALLA P	-	-	-	2	1	-	-	-	-	-	-	-	-	3
LABRILLA M	-	-	-	-	-	-	-	4	-	-	-	-	-	4
LABRILLA P	-	-	-	-	-	-	-	4	-	-	-	-	-	4
LANCHARRO M	-	-	-	-	-	-	-	11	-	-	-	-	-	11
LANCHARRO P	-	-	-	-	-	-	-	11	-	-	-	-	-	11
LOJINOBA DEL NORTE M	-	-	-	-	-	-	-	5	-	-	-	-	-	5
LOJINOBA DEL NORTE P	-	-	-	-	-	-	-	5	-	-	-	-	-	5
LOJINOBA DEL SUR M	-	-	-	-	-	-	-	1	-	-	-	-	-	1
LOJINOBA DEL SUR P	-	-	-	-	-	-	-	1	-	-	-	-	-	1
LOJINOBA MOTEADA M	-	-	-	-	-	-	-	2	-	-	-	-	-	2
LOJINOBA MOTEADA P	-	-	-	-	-	-	-	2	-	-	-	-	-	2
LONGRIO COLORADO M	-	1	-	-	3	-	-	1	-	-	-	-	1	6
LONGRIO COLORADO P	-	1	-	-	-	-	-	1	-	-	-	-	1	3
LONGRIO DORADO M	-	-	-	-	5	-	-	65	-	44	161	2	47	324
LONGRIO DORADO P	-	-	-	-	1	-	-	49	-	39	133	1	44	267
LONGRIO NEGRO M	-	-	1	-	7	-	-	101	-	3	-	-	1	113
LONGRIO NEGRO P	-	-	-	-	2	-	-	76	-	3	-	-	1	82
LORVINA M	-	-	-	-	-	-	-	11	-	3	-	-	6	20
LORVINA P	-	-	-	-	-	-	-	7	-	2	-	-	4	13
LOSECHO DE PESCADO P	-	-	-	-	-	-	-	-	-	1	-	-	-	1
LOREL M	-	-	-	-	-	-	-	5993	-	-	-	-	-	5993
LOREL P	-	-	-	-	-	-	-	3272	-	-	-	-	-	3272
LENGUADO M	-	-	-	-	-	-	-	16	-	-	-	-	-	16
LENGUADO P	-	-	-	-	-	-	-	16	-	-	-	-	-	16
LISA M	-	-	-	-	-	-	-	3	-	-	-	-	-	3
LISA P	-	-	-	-	-	-	-	1	-	-	-	-	-	1
LERLUZA COMUN M	-	-	-	47	2640	-	-	5509	-	10	25	-	1229	9460
LERLUZA COMUN P	-	-	-	47	1605	-	-	2812	-	10	1	-	689	5164
LERLUZA DE COLA M	-	-	-	-	-	-	-	145	-	-	-	-	-	145
LERLUZA DE COLA P	-	-	-	-	-	-	-	47	-	-	-	-	-	47
LERLUZA DE TRES ALETAS M	-	-	-	-	-	-	-	2	-	-	-	-	-	2
LERLUZA DE TRES ALETAS P	-	-	-	-	-	-	-	2	-	-	-	-	-	2
LERLUZA DEL SUR O AUST M	-	-	-	-	25	-	-	230	-	6622	5998	731	-	13606
LERLUZA DEL SUR O AUST P	-	-	-	-	19	-	-	155	-	5343	4629	515	-	10661
LAMPANITO M	-	-	-	-	-	-	-	4	-	-	-	-	-	4
LAMPANITO P	-	-	-	-	-	-	-	4	-	-	-	-	-	4
LEJEGALLO M	-	-	-	-	4	-	-	40	-	6	-	-	155	205
LEJEGALLO P	-	-	-	-	1	-	-	15	-	3	-	-	88	107
LEJERRATA M	-	-	-	-	-	-	-	5	-	-	-	-	-	5
LEJERRATA P	-	-	-	-	-	-	-	5	-	-	-	-	-	5
LEJERREY DE MAR M	-	-	-	-	1	-	-	1	-	295	-	-	-	297
LEJERREY DE MAR P	-	-	-	-	-	-	-	1	-	210	-	-	-	211
LAYA M	-	-	-	-	-	-	-	45	-	31	-	-	-	76
LAYA P	-	-	-	-	-	-	-	45	-	29	-	-	-	74
LEINETA M	-	-	-	-	1423	-	-	513	-	912	-	-	1585	4433
LEINETA P	-	-	-	-	730	-	-	250	-	885	-	-	631	2496
LOBALO M	-	-	-	-	-	-	-	-	-	1	32	-	-	33
LOBALO P	-	-	-	-	-	-	-	-	-	1	11	-	-	12
LALMON DEL ATLANTICO M	-	-	-	-	-	-	-	12418	-	83481	4906	-	-	100805
LALMON DEL ATLANTICO P	-	-	-	-	-	-	-	7533	-	55309	3458	-	-	66300
LALMON PLATEADO M	-	-	-	-	-	-	-	-	-	529	-	-	-	529
LALMON PLATEADO P	-	-	-	-	-	-	-	-	-	441	-	-	-	441
LALMON REY M	-	-	-	-	-	-	-	-	-	100	-	-	-	100

CHILE, MATERIA PRIMA Y PRODUCCION AÑO 2000
POR ESPECIE Y REGION
(En toneladas)
FRESCO-ENFRIADO

ESPECIE		I	II	III	IV	V	VI	VII	VIII	IX	X	XI	XII	RM	Total
ANGOSTINO AMARILLO	M	-	-	-	6	-	-	-	-	-	-	-	-	-	6
ANGOSTINO AMARILLO	P	-	-	-	6	-	-	-	-	-	-	-	-	-	6
BRIZO	M	-	2644	684	115	-	-	-	-	-	19019	895	7270	-	36627
BRIZO	P	-	53	25	2	-	-	-	-	-	1306	60	452	-	1898
ATURE	M	-	-	1	-	-	-	-	-	-	-	-	-	-	1
TOTAL ALGAS	M	0	0	0	0	0	0	0	0	0	0	0	0	0	0
	P	0	0	0	0	0	0	0	0	0	0	0	0	0	0
TOTAL PESCADOS	M	246	203	1	813	5494	0	0	25580	37	96645	11194	750	5827	146790
	P	187	190	0	497	3312	0	0	14566	30	65461	8268	530	3023	96104
TOTAL MOLUSCOS	M	0	232	511	960	73	0	0	6	0	1777	12	377	11	3959
	P	0	87	151	252	68	0	0	6	0	404	5	60	8	1041
TOTAL CRUSTACEOS	M	0	16	0	36	1	0	0	4	0	30	0	191	0	278
	P	0	0	0	36	0	0	0	4	0	4	0	63	0	107
TOTAL OTRAS ESPECIES	M	0	2644	685	115	0	0	0	0	0	19019	895	7270	0	30628
	P	0	53	25	2	0	0	0	0	0	1306	60	452	0	1898
TOTAL GENERAL	M	246	3095	1197	1924	5568	0	0	25590	37	117471	12101	8588	5838	181655
	P	187	330	176	767	3380	0	0	14596	30	67175	8353	1105	3031	99150

CHILE, MATERIA PRIMA Y PRODUCCION AÑO 2000
POR ESPECIE Y MES
(En toneladas)
FRESCO-ENFRIADO

ESPECIE	ENE	FEB	MAR	ABR	MAY	JUN	JUL	AGO	SEP	OCT	NOV	DIC	Total
ALBACORA O PEZ ESPADA M	-	-	10	192	471	553	443	245	165	118	93	52	2342
ALBACORA O PEZ ESPADA P	-	-	7	116	246	290	237	137	91	64	51	28	1267
ALFONSINO M	4	1	-	-	-	-	-	-	-	-	-	-	5
ALFONSINO P	4	1	-	-	-	-	-	-	-	-	-	-	5
ANGUILA M	-	-	-	2	2	1	-	-	-	-	-	-	5
ANGUILA P	-	-	-	2	2	1	-	-	-	-	-	-	5
ATUN ALETA AMARILLA M	-	-	-	-	-	-	-	-	-	-	1	-	1
ATUN ALETA ANARILLA P	-	-	-	-	-	-	-	-	-	-	1	-	1
ATUN OJOS GRANDES M	-	-	-	-	-	-	2	7	1	1	-	1	12
ATUN OJOS GRANDES P	-	-	-	-	-	-	2	7	1	1	-	1	12
BACALAO DE PROFUNDIDAD M	210	414	368	341	275	215	252	272	275	313	385	318	3638
BACALAO DE PROFUNDIDAD P	132	244	235	198	178	134	115	174	163	184	227	190	2174
BESUGO M	-	-	-	-	-	-	6	-	1	-	-	-	7
BESUGO P	-	-	-	-	-	-	2	-	1	-	-	-	3
BLANQUILLO M	-	-	2	1	1	1	1	-	-	-	-	-	6
BLANQUILLO P	-	-	1	1	-	1	1	-	-	-	-	-	6
CABALLA M	-	-	5	3	1	-	-	-	-	-	-	-	9
CABALLA P	-	-	2	1	-	-	-	-	-	-	-	-	3
CABRILLA M	-	-	-	4	-	-	-	-	-	-	-	-	4
CABRILLA P	-	-	-	4	-	-	-	-	-	-	-	-	4
CHANCHARRO M	1	1	-	1	2	-	4	-	2	-	-	-	11
CHANCHARRO P	1	1	-	1	2	-	4	-	2	-	-	-	11
COJINOBA DEL NORTE M	-	-	1	1	2	1	-	-	-	-	-	-	5
COJINOBA DEL NORTE P	-	-	1	1	2	1	-	-	-	-	-	-	5
COJINOBA DEL SUR M	-	-	-	-	-	-	-	-	1	-	-	-	1
COJINOBA DEL SUR P	-	-	-	-	-	-	-	-	1	-	-	-	1
COJINOBA MOTEADA M	-	-	-	-	-	1	-	-	-	1	-	-	2
COJINOBA MOTEADA P	-	-	-	-	-	1	-	-	-	1	-	-	2
CONGRIO COLORADO M	1	-	-	-	1	-	-	1	-	1	1	1	6
CONGRIO COLORADO P	1	-	-	-	1	-	-	1	-	-	-	-	3
CONGRIO DORADO M	39	25	33	31	38	27	20	37	16	39	12	7	324
CONGRIO DORADO P	28	20	29	23	29	24	18	30	14	34	12	6	267
CONGRIO NEGRO M	17	2	9	11	15	8	9	4	12	19	4	3	113
CONGRIO NEGRO P	14	1	6	10	15	7	6	2	9	8	2	2	82
CORVINA M	-	1	2	2	3	2	2	3	-	-	4	1	20
CORVINA P	-	-	-	1	1	2	2	3	-	-	3	1	13
DESECHO DE PESCADO P	-	-	-	-	-	-	-	-	-	-	-	1	1
JUREL M	2	-	258	424	199	344	1400	1733	1523	-	98	12	5993
JUREL P	2	-	78	213	137	206	651	1033	885	-	61	6	3272
LENGUADO M	6	-	-	3	3	1	-	-	1	2	-	-	16
LENGUADO P	6	-	-	3	3	1	-	-	1	2	-	-	16
LISA M	2	-	-	1	-	-	-	-	-	-	-	-	3
LISA P	1	-	-	-	-	-	-	-	-	-	-	-	1
MERLUZA COMUN M	813	825	1164	1564	1171	872	1001	408	473	401	555	213	9460
MERLUZA COMUN P	401	425	637	905	597	449	572	248	267	229	322	112	5164
MERLUZA DE COLA M	-	-	-	1	-	-	-	-	-	-	-	144	145
MERLUZA DE COLA P	-	-	-	1	-	-	-	-	-	-	-	46	47
MERLUZA DE TRES ALETAS M	-	-	-	1	1	-	-	-	-	-	-	-	2
MERLUZA DE TRES ALETAS P	-	-	-	1	1	-	-	-	-	-	-	-	2
MERLUZA DEL SUR O AUSTRALM	1101	925	1336	1047	1160	1386	1140	160	1349	1265	1438	1599	13606
MERLUZA DEL SUR O AUSTRALP	872	704	1038	810	860	841	847	127	1033	1062	1123	1344	10661
PAMPANITO M	-	-	-	2	1	-	-	1	-	-	-	-	4
PAMPANITO P	-	-	-	2	1	-	-	1	-	-	-	-	4
PEJEGALLO M	5	15	12	19	22	15	42	13	14	16	16	16	205
PEJEGALLO P	2	11	8	9	10	9	17	5	7	9	10	10	107
PEJERRATA M	-	-	-	2	1	1	1	-	-	-	-	-	5
PEJERRATA P	-	-	-	2	1	1	1	-	-	-	-	-	5
PEJERREY DE MAR M	13	-	10	42	42	46	47	41	43	-	-	13	297
PEJERREY DE MAR P	10	-	7	34	28	31	35	28	29	-	-	9	211
RAYA M	9	6	4	2	7	4	3	9	-	-	30	2	76
RAYA P	9	6	4	2	7	4	3	9	-	-	28	2	74
REINETA M	437	330	448	518	598	386	351	264	286	211	318	286	4433
REINETA P	274	167	257	308	388	247	205	137	122	89	166	136	2496
ROBALO M	-	-	-	-	4	1	-	-	-	9	12	7	33
ROBALO P	-	-	-	-	1	1	-	-	-	3	5	2	12
SALMON DEL ATLANTICO M	6832	6861	7630	7577	8553	8135	9027	10450	7446	9677	8652	9965	100805
SALMON DEL ATLANTICO P	4390	4416	4806	4884	5427	5302	6086	7068	5018	6450	5780	6673	66300
SALMON PLATEADO M	111	41	14	-	-	-	4	2	1	1	182	173	529
SALMON PLATEADO P	85	27	11	-	-	-	3	2	1	1	136	175	441
SALMON REY M	-	-	-	-	-	-	7	6	-	19	16	52	100

CHILE, MATERIA PRIMA Y PRODUCCION AÑO 2000
 POR ESPECIE Y MES
 (En toneladas)
 FRESCO-ENFRIADO

ESPECIE		ENE	FEB	MAR	ABR	MAY	JUN	JUL	AGO	SEP	OCT	NOV	DIC	Total
SALMON REY	P	-	-	-	-	-	-	6	5	-	14	14	45	84
SARDINA	M	17	6	7	-	-	59	30	-	41	72	14	10	256
SARDINA	P	17	6	7	-	-	59	30	-	41	72	14	10	256
SIERRA	M	-	2	2	3	-	1	-	2	-	3	-	-	13
SIERRA	P	-	2	1	3	-	1	-	2	-	1	-	-	10
TIBURON O MARRAJO	M	11	3	3	1	-	-	-	1	-	-	-	2	21
TIBURON O MARRAJO	P	11	3	3	1	-	-	-	1	-	-	-	2	21
TOLLO	M	-	-	-	4	2	-	-	1	-	-	-	-	7
TOLLO	P	-	-	-	4	2	-	-	1	-	-	-	-	7
TRUCHA ARCO IRIS	M	118	51	128	116	147	135	231	302	2062	226	361	181	4058
TRUCHA ARCO IRIS	P	80	31	76	70	88	101	143	204	1517	142	271	132	2855
TURBOT	M	14	24	14	17	15	7	9	17	22	19	15	39	212
TURBOT	P	13	22	14	17	15	7	8	15	21	16	14	33	195
ABALON ROJO	M	-	-	5	-	-	8	-	11	-	11	-	4	39
ABALON ROJO	P	-	-	5	-	-	8	-	11	-	11	-	4	39
ALMEJA	M	-	-	-	1	6	2	-	4	13	47	-	-	73
ALMEJA	P	-	-	-	-	1	-	-	-	2	6	-	-	9
CALAMAR	M	-	-	-	-	-	1	1	-	-	-	-	-	2
CALAMAR	P	-	-	-	-	-	1	1	-	-	-	-	-	2
CARACOL PIQUILHUE	M	-	15	-	-	-	8	-	-	-	-	-	-	23
CARACOL PIQUILHUE	P	-	3	-	-	-	2	-	-	-	-	-	-	5
CARACOL TROPHON	M	4	19	-	-	-	80	1	3	4	1	6	-	118
CARACOL TROPHON	P	1	3	-	-	-	16	-	1	1	-	1	-	23
CARACOL TRUMULCO	M	-	-	1	-	-	-	-	-	-	-	-	-	1
CHOLGA	M	3	82	56	7	84	85	119	87	24	2	5	9	563
CHOLGA	P	1	8	8	1	7	9	11	8	3	-	-	1	57
CHORITO	M	6	31	97	111	48	6	10	7	11	13	13	8	351
CHORITO	P	6	11	24	29	6	6	8	7	10	9	5	8	129
CHORO	M	-	-	-	-	-	-	-	1	-	-	-	-	1
CULENGUE	M	21	17	-	14	-	3	-	8	-	-	-	-	63
CULENGUE	P	3	2	-	2	-	-	-	2	-	-	-	-	9
HUEPO O NAVAJA DE MAR	M	6	2	9	5	2	-	-	-	-	-	-	-	24
HUEPO O NAVAJA DE MAR	P	2	1	3	2	1	-	-	-	-	-	-	-	9
JIBIA O CALAMAR ROJO	M	-	-	-	1	2	-	1	-	-	-	-	-	4
JIBIA O CALAMAR ROJO	P	-	-	-	1	2	-	1	-	-	-	-	-	4
JULIANA O TAWERA	M	-	-	-	-	-	-	-	1	-	-	-	-	1
JULIANA O TAWERA	P	-	-	-	-	-	-	-	1	-	-	-	-	1
LAPA	M	117	57	123	134	125	100	104	145	127	141	117	71	1361
LAPA	P	41	19	41	43	46	32	35	50	43	45	54	24	473
LOCO	M	-	-	-	-	-	-	75	128	-	40	43	19	305
LOCO	P	-	-	-	-	-	-	27	46	-	6	4	4	87
MACHA	M	-	-	11	3	1	-	1	-	-	1	-	-	17
MACHA	P	-	-	6	3	1	-	-	-	-	-	-	-	10
NAVAJUELA	M	8	-	18	8	5	-	1	-	9	-	2	-	51
NAVAJUELA	P	2	-	6	3	2	-	-	-	3	-	1	-	17
OSTION DEL NORTE	M	4	24	22	25	40	6	4	5	4	127	4	56	321
OSTION DEL NORTE	P	-	3	4	3	5	2	1	2	1	15	-	11	47
OSTION DEL SUR	M	-	107	-	-	-	-	-	-	-	-	-	-	107
OSTION DEL SUR	P	-	19	-	-	-	-	-	-	-	-	-	-	19
OSTION PATAGONICO	M	-	41	-	-	-	-	-	-	-	-	-	-	41
OSTION PATAGONICO	P	-	1	-	-	-	-	-	-	-	-	-	-	1
OSTRA DEL PACIFICO	M	5	7	7	8	1	5	4	4	5	7	214	189	456
OSTRA DEL PACIFICO	P	5	7	5	8	1	5	4	4	5	6	16	18	84
PULPO	M	2	-	6	3	3	-	-	-	-	-	-	-	14
PULPO	P	2	-	6	3	2	-	-	-	-	-	-	-	13
TUMBAO	M	10	-	-	13	-	-	-	-	-	-	-	-	23
TUMBAO	P	1	-	-	2	-	-	-	-	-	-	-	-	3
CAMARON NAILON	M	10	12	8	-	-	-	-	-	-	-	-	-	30
CAMARON NAILON	P	10	12	8	-	-	-	-	-	-	-	-	-	30
CENTOLLA	M	-	-	-	1	-	-	3	19	24	45	35	-	127
CENTOLLA	P	-	-	-	-	-	-	1	9	14	17	11	-	52
CENTOLLON	M	-	-	32	6	21	4	-	-	-	1	1	-	65
CENTOLLON	P	-	-	5	1	4	1	-	-	-	-	-	-	11
GAMBA	M	-	-	-	1	3	-	-	1	-	-	-	-	5
GAMBA	P	-	-	-	-	3	-	-	1	-	-	-	-	4
JAIBA MARMOLA	M	-	-	-	-	-	-	-	-	-	-	14	11	25
JAIBA MARMOLA	P	-	-	-	-	-	-	-	-	-	-	1	1	2
JAIBA MORA	M	-	-	-	1	-	-	-	-	-	3	-	-	4
JAIBA MORA	P	-	-	-	-	-	-	-	-	-	2	-	-	2
JAIBA PELUDA O PACHONA	M	2	2	1	1	1	1	2	1	1	1	2	1	16

CHILE, MATERIA PRIMA Y PRODUCCION AÑO 2000
POR ESPECIE Y MES
 (En toneladas)
FRESCO-ENFRIADO

ESPECIE		ENE	FEB	MAR	ABR	MAY	JUN	JUL	AGO	SEP	OCT	NOV	DIC	Total
LANGOSTINO AMARILLO	M	-	-	-	4	-	-	-	-	-	2	-	-	6
LANGOSTINO AMARILLO	P	-	-	-	4	-	-	-	-	-	2	-	-	6
ERIZO	M	503	1966	3902	3354	4418	3909	3443	4061	2782	1307	-	982	30627
ERIZO	P	28	115	254	223	289	250	191	224	185	94	-	45	1898
PIURE	M	-	-	-	1	-	-	-	-	-	-	-	-	1
TOTAL ALCAS	M	0	0	0	0	0	0	0	0	0	0	0	0	0
TOTAL ALCAS	P	0	0	0	0	0	0	0	0	0	0	0	0	0
TOTAL PESCADOS	M	9763	9533	11460	11933	12737	11902	14032	13979	13734	12413	12207	13097	146790
TOTAL PESCADOS	P	6353	6087	7228	7627	8042	7721	8994	9240	9224	8382	8240	8966	96104
TOTAL MOLUSCOS	M	186	402	345	333	317	304	321	404	197	390	404	356	3959
TOTAL MOLUSCOS	P	64	77	108	100	74	81	88	132	68	98	81	70	1041
TOTAL CRUSTACEOS	M	12	14	41	14	25	5	5	21	25	52	52	12	278
TOTAL CRUSTACEOS	P	10	12	13	5	7	1	1	10	14	21	12	1	107
TOTAL OTRAS ESPECIES	M	503	1966	3902	3355	4418	3909	3443	4061	2782	1307	0	982	30628
TOTAL OTRAS ESPECIES	P	28	115	254	223	289	250	191	224	185	94	0	45	1898
TOTAL GENERAL	M	10464	11915	15748	15635	17497	16120	17801	18465	16738	14162	12663	14447	181655
TOTAL GENERAL	P	6455	6291	7603	7955	8412	8053	9274	9606	9491	8595	8333	9082	99150

CHILE, MATERIA PRIMA Y PRODUCCION AÑO 2000
 POR ESPECIE Y REGION
 (En toneladas)
 CONGELADO

ESPECIE	I	II	III	IV	V	VI	VII	VIII	IX	X	XI	XII	RM	Total
LABACORA O PEZ ESPADA M	-	-	-	7	14	-	-	5	-	4	-	-	22	52
LABACORA O PEZ ESPADA P	-	-	-	3	6	-	-	2	-	2	-	-	8	21
LFONSINO M	-	-	-	-	-	-	-	2595	-	993	222	-	-	3810
LFONSINO P	-	-	-	-	-	-	-	1372	-	496	144	-	-	2012
LNCHOVETA M	19	-	3	14	-	-	-	1	-	17	-	-	-	54
LNCHOVETA P	19	-	3	14	-	-	-	1	-	17	-	-	-	54
NGUILA M	2	-	25	102	29	-	-	73	-	-	-	-	-	231
NGUILA P	2	-	17	61	20	-	-	55	-	-	-	-	-	155
PAÑADO M	-	-	4	-	-	-	-	-	-	-	-	-	-	4
PTUN ALETA AMARILLA M	-	-	8	-	-	-	-	-	-	-	-	-	2	10
PTUN ALETA AMARILLA P	-	-	5	-	-	-	-	-	-	-	-	-	1	6
PTUN OJOS GRANDES M	-	-	-	2	-	-	-	-	-	-	-	-	-	2
PTUN OJOS GRANDES P	-	-	-	2	-	-	-	-	-	-	-	-	-	2
ZULEJO M	-	1	-	-	3	-	-	-	-	-	-	-	-	4
ZULEJO P	-	1	-	-	2	-	-	-	-	-	-	-	-	3
MACALAO DE PROFUNDIDAD M	10	5	-	-	107	-	-	99	-	795	6	1116	671	2809
MACALAO DE PROFUNDIDAD P	7	4	-	-	61	-	-	61	-	584	4	950	351	2022
ESUGO M	-	-	-	-	10	-	-	5645	-	-	17	-	1	5673
ESUGO P	-	-	-	-	3	-	-	1673	-	-	5	-	-	1681
LANQUILLO M	-	-	-	-	7	-	-	33	-	-	-	-	1	41
LANQUILLO P	-	-	-	-	2	-	-	9	-	-	-	-	-	11
ROTULA M	-	-	-	-	-	-	-	-	-	-	31	-	-	31
ROTULA P	-	-	-	-	-	-	-	-	-	-	23	-	-	23
ABALLA M	1	204	16	39	-	-	-	455	-	-	-	-	-	715
ABALLA P	1	181	16	39	-	-	-	261	-	-	-	-	-	498
ABRILLA M	-	-	-	-	-	-	-	11	-	-	2	-	-	13
ABRILLA P	-	-	-	-	-	-	-	4	-	-	-	-	-	4
MANCHARRO M	-	-	-	-	-	-	-	8	-	-	20	-	-	28
MANCHARRO P	-	-	-	-	-	-	-	2	-	-	7	-	-	9
QUINOBA DEL NORTE M	-	-	-	-	-	-	-	-	-	8	232	-	2	242
QUINOBA DEL NORTE P	-	-	-	-	-	-	-	-	-	5	166	-	1	172
QUINOBA DEL SUR M	-	-	-	-	-	-	-	73	-	7	231	-	-	311
QUINOBA DEL SUR P	-	-	-	-	-	-	-	50	-	5	156	-	-	211
ONGRIO COLORADO M	-	-	-	-	1	-	-	42	2	149	-	-	-	194
ONGRIO COLORADO P	-	-	-	-	-	-	-	15	1	67	-	-	-	83
ONGRIO DORADO M	-	-	-	2	37	-	-	678	-	788	1776	34	21	3336
ONGRIO DORADO P	-	-	-	1	15	-	-	302	-	432	952	17	8	1727
ONGRIO NEGRO M	-	-	-	-	45	-	-	2350	-	178	3	-	263	2839
ONGRIO NEGRO P	-	-	-	-	13	-	-	724	-	72	2	-	84	895
ORVINA M	-	-	-	-	7	-	-	73	-	77	-	-	1	158
ORVINA P	-	-	-	-	3	-	-	31	-	39	-	-	1	74
SESECHO DE PESCADO M	-	-	-	-	-	-	-	18	-	38	10	-	-	66
TUREL M	-	249	25	2461	-	-	-	52028	-	22	-	-	-	54785
TUREL P	-	239	25	2414	-	-	-	25453	-	22	-	-	-	28153
ENGUADO M	-	-	-	-	1	-	-	-	-	-	-	-	-	1
ERLUZA COMUN M	-	-	980	59	7643	-	-	59279	-	34	2055	-	381	70431
ERLUZA COMUN P	-	-	352	115	3443	-	-	27073	-	21	1120	-	147	32271
ERLUZA DE COLA M	-	-	-	-	44	-	-	2722	-	13	758	-	-	3537
ERLUZA DE COLA P	-	-	-	-	17	-	-	411	-	8	282	-	-	718
ERLUZA DEL SUR O AUST M	-	-	-	-	127	-	-	56	-	933	3752	922	-	5790
ERLUZA DEL SUR O AUST P	-	-	-	-	89	-	-	35	-	676	2778	669	-	4247
ORANGE ROUGHY M	-	-	-	-	-	-	-	848	-	13	601	9	-	1471
ORANGE ROUGHY P	-	-	-	-	-	-	-	322	-	7	242	5	-	576
PALOMETA M	-	-	-	3	-	-	-	29	-	-	5	-	3	40
PALOMETA P	-	-	-	1	-	-	-	13	-	-	5	-	2	21
VEJEGALLO M	-	-	-	-	1	-	-	197	-	116	9	-	-	323
VEJEGALLO P	-	-	-	-	-	-	-	101	-	35	3	-	-	139
VEJERREY DE MAR M	-	-	-	-	4	-	-	321	-	285	2	-	-	612
VEJERREY DE MAR P	-	-	-	-	1	-	-	303	-	227	-	-	-	531
PESCADO NO CLASIFICADO M	-	-	-	-	-	-	-	-	-	-	-	-	2	2
RAYA M	8	-	-	12	126	-	-	413	-	2765	360	154	-	3838
RAYA P	8	-	-	12	119	-	-	398	-	2688	302	106	-	3633
SEINETA M	-	-	-	-	240	-	-	2280	-	468	21	-	25	3034
SEINETA P	-	-	-	-	149	-	-	1067	-	253	13	-	11	1493
SOBALO M	-	-	-	-	6	-	-	-	-	58	-	-	-	64
SOBALO P	-	-	-	-	6	-	-	-	-	35	-	-	-	41
SALMON DEL ATLANTICO M	-	-	-	-	-	-	-	3708	-	58227	1947	-	30	63912
SALMON DEL ATLANTICO P	-	-	-	-	-	-	-	2306	-	37878	1575	-	18	41777
SALMON PLATEADO M	-	-	-	-	-	-	-	2212	2	75129	12570	2011	-	91924
SALMON PLATEADO P	-	-	-	-	-	-	-	1629	2	57280	9287	1488	-	69686

CHILE, MATERIA PRIMA Y PRODUCCION AÑO 2000
POR ESPECIE Y REGION
(En toneladas)
CONGELADO

ESPECIE		I	II	III	IV	V	VI	VII	VIII	IX	X	XI	XII	RM	Total
SALMON REY	M	-	-	-	-	-	-	-	-	-	2409	-	-	-	2409
SALMON REY	P	-	-	-	-	-	-	-	-	-	1846	-	-	-	1846
SARDINA	M	1872	2224	51	17	58	-	-	-	-	-	-	-	-	4222
SARDINA	P	1640	1971	51	17	58	-	-	-	-	-	-	-	-	3733
SARDINA COMUN	M	-	-	-	-	-	-	-	8	-	-	-	-	-	-
SARDINA COMUN	P	-	-	-	-	-	-	-	8	-	-	-	-	-	-
SIERRA	M	-	-	-	-	1	-	-	4	-	-	-	-	-	-
SIERRA	P	-	-	-	-	-	-	-	3	-	-	-	-	-	-
TIBURON O MARRAJO	M	14	89	-	2	110	-	-	-	-	-	-	-	10	225
TIBURON O MARRAJO	P	13	87	-	2	106	-	-	-	-	-	-	-	7	215
TOLLO	M	-	-	-	-	5	-	-	3	-	58	10	-	-	76
TOLLO	P	-	-	-	-	5	-	-	1	-	22	5	-	-	33
TRUCHA ARCO IRIS	M	-	-	-	-	-	-	-	2261	10	63427	6943	419	4	73064
TRUCHA ARCO IRIS	P	-	-	-	-	-	-	-	1174	8	44881	5055	320	3	51444
TURBOT	M	-	-	-	-	38	-	-	-	-	-	-	-	-	38
TURBOT	P	-	-	-	-	16	-	-	-	-	-	-	-	-	16
VIDRIOLA O TOREMO	M	-	3	-	-	-	-	-	-	-	-	-	-	-	3
VIDRIOLA O TOREMO	P	-	3	-	-	-	-	-	-	-	-	-	-	-	3
ABALON ROJO	M	-	-	-	-	-	-	-	-	-	10	-	-	-	10
ABALON ROJO	P	-	-	-	-	-	-	-	-	-	9	-	-	-	9
ALMEJA	M	8	-	-	1	1	-	-	4	-	2047	-	279	3	2342
ALMEJA	P	1	-	-	-	-	-	-	-	-	232	-	35	-	268
CALAMAR	M	-	4	-	-	-	-	-	2	-	7	1	-	-	14
CALAMAR	P	-	2	-	-	-	-	-	3	-	7	1	-	-	13
CALAMAR ILLEX O POTA D	M	-	-	-	-	-	-	-	-	-	-	-	-	1	1
CALAMAR ILLEX O POTA D	P	-	-	-	-	-	-	-	-	-	-	-	-	1	1
CALAMAR PATAGONICO	M	-	-	-	-	-	-	-	-	-	-	-	-	90	90
CALAMAR PATAGONICO	P	-	-	-	-	-	-	-	-	-	-	-	-	86	86
CARACOL LOCATE	M	447	411	1	-	-	-	-	-	-	-	-	-	-	859
CARACOL LOCATE	P	68	52	-	-	-	-	-	-	-	-	-	-	-	120
CARACOL PALO PALO	M	-	-	-	-	-	-	-	-	-	38	478	-	-	516
CARACOL PALO PALO	P	-	-	-	-	-	-	-	-	-	6	71	-	-	77
CARACOL PICUYO	M	-	-	-	-	-	-	-	-	-	19	-	-	-	19
CARACOL PICUYO	P	-	-	-	-	-	-	-	-	-	3	-	-	-	3
CARACOL PIQUILHUE	M	-	-	-	-	-	-	-	-	-	-	-	114	-	114
CARACOL PIQUILHUE	P	-	-	-	-	-	-	-	-	-	-	-	35	-	35
CARACOL REAL	M	-	-	-	-	-	-	-	-	-	76	-	-	-	76
CARACOL REAL	P	-	-	-	-	-	-	-	-	-	76	-	-	-	76
CARACOL TROPHON	M	-	-	-	-	-	-	-	-	-	3	-	886	-	889
CARACOL TROPHON	P	-	-	-	-	-	-	-	-	-	1	-	173	-	174
CARACOL TRUMULCO	M	-	-	-	-	-	-	-	22	-	-	-	-	-	22
CARACOL TRUMULCO	P	-	-	-	-	-	-	-	3	-	-	-	-	-	3
CHOLGA	M	-	-	1	-	-	-	-	-	-	713	-	30	-	743
CHOLGA	P	-	-	-	-	-	-	-	-	-	92	-	4	-	96
CHORITO	M	-	-	-	-	4	-	-	-	-	17630	-	614	1	18249
CHORITO	P	-	-	-	-	-	-	-	-	-	4342	-	121	-	4463
CULENGUE	M	8	-	-	-	-	-	-	-	-	447	674	-	-	1129
CULENGUE	P	1	-	-	-	-	-	-	5	-	90	71	-	-	167
DESECHO DE MOLUSCO	P	-	-	-	-	-	-	-	-	-	24	-	2	-	26
HUEPO O NAVAJA DE MAR	M	-	-	-	-	-	-	-	12	-	76	-	-	-	88
HUEPO O NAVAJA DE MAR	P	-	-	-	-	-	-	-	70	-	26	-	-	-	96
LAPA	M	6	419	2	28	-	-	-	50	-	11	-	-	-	516
LAPA	P	2	140	-	7	-	-	-	12	-	2	-	-	-	163
LOCO	M	-	-	-	234	-	-	-	-	-	265	-	68	18	599
LOCO	P	-	-	-	57	-	-	-	-	-	96	-	14	5	172
MACHA	M	-	-	-	-	27	-	-	14	-	116	110	-	2	269
MACHA	P	-	-	-	-	4	-	-	4	-	18	23	-	-	49
NAVAJUELA	M	-	-	-	-	-	-	-	1	-	642	-	-	-	643
NAVAJUELA	P	-	-	-	-	-	-	-	39	-	108	-	-	-	147
OSTION DEL NORTE	M	-	181	1969	16492	-	-	-	-	-	20	-	-	-	18682
OSTION DEL NORTE	P	-	26	271	1801	-	-	-	-	-	6	-	-	-	2104
OSTION DEL SUR	M	-	-	-	-	-	-	-	-	-	-	-	94	-	94
OSTION DEL SUR	P	-	-	-	-	-	-	-	-	-	-	-	26	-	26
OSTION PATAGONICO	M	-	-	-	-	-	-	-	-	-	-	-	57	-	57
OSTION PATAGONICO	P	-	-	-	-	-	-	-	-	-	-	-	12	-	12
OSTRA CHILENA	M	-	-	-	-	-	-	-	-	-	1	-	-	-	1
OSTRA CHILENA	P	-	-	-	-	-	-	-	-	-	1	-	-	-	1
OSTRA DEL PACIFICO	M	-	-	-	-	-	-	-	-	-	1597	-	-	-	1597
OSTRA DEL PACIFICO	P	-	-	-	-	-	-	-	-	-	679	-	-	-	679
PULPO	M	281	893	252	30	1	-	-	-	-	60	-	-	-	1517

CHILE, MATERIA PRIMA Y PRODUCCION AÑO 2000
 POR ESPECIE Y REGION
 (En toneladas)
 CONGELADO

ESPECIE		I	II	III	IV	V	VI	VII	VIII	IX	X	XI	XII	RM	Total
PULPO	P	245	788	221	28	1	-	-	-	-	52	-	-	-	1335
SUMBAO	M	-	-	-	-	-	-	-	-	-	3618	-	-	-	3618
SUMBAO	P	-	-	-	-	-	-	-	-	-	543	-	-	-	543
CAMARON ECUATORIANO O	M	-	-	-	-	-	-	-	-	-	1	-	-	-	1
CAMARON ECUATORIANO O	P	-	-	-	-	-	-	-	-	-	1	-	-	-	1
CAMARON NAILON	M	-	-	694	2557	1952	-	-	42	-	27	-	-	-	5272
CAMARON NAILON	P	-	-	186	516	359	-	-	11	-	22	-	-	-	1094
CANGREJO DORADO DE J.	M	-	-	-	-	13	-	-	-	-	-	-	-	-	13
CANGREJO DORADO DE J.	P	-	-	-	-	2	-	-	-	-	-	-	-	-	2
SENTOLLA	M	-	-	-	-	-	-	-	-	-	398	11	1963	-	2372
SENTOLLA	P	-	-	-	-	-	-	-	-	-	86	9	1145	-	1240
SENTOLLA DEL NORTE	M	3	-	119	-	-	-	-	-	-	-	-	-	-	122
SENTOLLA DEL NORTE	P	1	-	20	-	-	-	-	-	-	-	-	-	-	21
SENTOLLON	M	-	-	-	-	-	-	-	-	-	1	-	4049	-	4050
SENTOLLON	P	-	-	-	-	-	-	-	-	-	1	-	738	-	739
SAMBA	M	-	-	-	5	56	-	-	88	-	-	-	-	-	149
SAMBA	P	-	-	-	1	16	-	-	23	-	-	-	-	-	40
JAIBA	M	-	-	-	-	-	-	-	3	-	216	-	-	-	219
JAIBA	P	-	-	-	-	-	-	-	-	-	22	-	-	-	22
JAIBA LIMON	M	-	-	-	3	-	-	-	-	-	12	-	-	-	15
JAIBA LIMON	P	-	-	-	-	-	-	-	-	-	2	-	-	-	2
JAIBA MARMOLA	M	-	-	-	-	-	-	-	-	-	3103	1949	-	10	5062
JAIBA MARMOLA	P	-	-	-	-	-	-	-	-	-	322	473	-	2	797
JAIBA MORA	M	-	-	-	-	-	-	-	-	-	136	-	-	-	137
JAIBA MORA	P	-	-	-	-	-	-	-	-	-	24	-	-	-	24
JAIBA PATUDA	M	-	-	-	-	-	-	-	-	-	39	-	-	-	39
JAIBA PATUDA	P	-	-	-	-	-	-	-	-	-	4	-	-	-	4
JAIBA PELUDA O PACHONA	M	17	1	9	-	-	-	-	1	-	10	-	-	-	38
JAIBA PELUDA O PACHONA	P	-	-	-	-	-	-	-	-	-	3	-	-	-	3
LANGOSTA ENANA	M	-	-	2	-	-	-	-	-	-	-	-	-	-	2
LANGOSTA ENANA	P	-	-	1	-	-	-	-	-	-	-	-	-	-	1
LANGOSTINO AMARILLO	M	-	-	693	3350	416	-	-	154	-	-	-	-	13	4626
LANGOSTINO AMARILLO	P	-	-	117	363	41	-	-	20	-	-	-	-	2	543
LANGOSTINO COLORADO	M	-	-	429	3050	1404	-	-	5905	-	-	-	-	112	10900
LANGOSTINO COLORADO	P	-	-	42	262	168	-	-	708	-	-	-	-	13	1193
PICOROCO	M	-	-	-	-	-	-	-	-	-	108	-	-	-	108
PICOROCO	P	-	-	-	-	-	-	-	-	-	17	-	-	-	17
ERIZO	M	-	174	-	-	-	-	-	-	-	10823	681	10236	-	21914
ERIZO	P	-	15	-	-	-	-	-	-	-	641	47	602	-	1305
PEPINO DE MAR	M	9	-	-	-	-	-	-	1438	-	-	-	-	-	1447
PEPINO DE MAR	P	4	-	-	-	-	-	-	153	-	-	-	-	-	157
PIURE	M	-	-	-	-	-	-	-	7	-	378	-	-	-	385
PIURE	P	-	-	-	-	-	-	-	-	-	29	-	-	-	29
TOTAL ALGAS	M	0	0	0	0	0	0	0	0	0	0	0	0	0	0
TOTAL ALGAS	P	0	0	0	0	0	0	0	0	0	0	0	0	0	0
TOTAL PESCADOS	M	1926	2775	1112	2720	8664	0	0	138510	14	206973	31573	4665	1445	400377
TOTAL PESCADOS	P	1690	2486	469	2691	4134	0	0	64877	11	147636	22136	3555	647	250322
TOTAL MOLUSCOS	M	750	1908	2225	16785	33	0	0	108	0	27396	1263	2142	115	52725
TOTAL MOLUSCOS	P	317	1008	492	1893	5	0	0	136	0	6493	166	422	92	11024
TOTAL CRUSTACEOS	M	20	1	1946	8965	3841	0	0	6193	1	4051	1960	6012	135	33125
TOTAL CRUSTACEOS	P	1	0	366	1142	586	0	0	762	0	504	482	1883	17	5743
TOTAL OTRAS ESPECIES	M	9	174	0	0	0	0	0	1445	0	11201	681	10236	0	23746
TOTAL OTRAS ESPECIES	P	4	15	0	0	0	0	0	153	0	670	47	602	0	1491
TOTAL GENERAL	M	2705	4858	5283	28470	12538	0	0	146256	15	249621	35477	23055	1695	509973
TOTAL GENERAL	P	2012	3509	1327	5716	4725	0	0	65928	11	155303	22831	6462	756	268580

CHILE, MATERIA PRIMA Y PRODUCCION AÑO 2000
POR ESPECIE Y MES
(En toneladas)
CONGELADO

ESPECIE		ENE	FEB	MAR	ABR	MAY	JUN	JUL	AGO	SEP	OCT	NOV	DIC	Total
ALBACORA O PEZ ESPADA	M	-	-	-	2	6	9	4	25	1	3	1	1	52
ALBACORA O PEZ ESPADA	P	-	-	-	1	2	5	1	11	-	-	-	1	21
ALFONSINO	M	-	-	-	2	6	62	638	1036	577	754	499	236	3810
ALFONSINO	P	-	-	-	1	4	36	320	533	318	439	244	117	2012
ANCHOVETA	M	17	2	1	2	5	12	4	-	4	-	6	1	54
ANCHOVETA	P	17	2	1	2	5	12	4	-	4	-	6	1	54
ANGUILA	M	33	42	30	15	14	10	9	11	15	2	18	32	231
ANGUILA	P	23	32	24	8	7	5	6	7	10	2	12	19	155
APAÑADO	M	-	1	-	-	1	-	-	-	-	-	1	1	4
ATUN ALETA AMARILLA	M	-	-	-	-	8	-	-	-	1	1	-	-	10
ATUN ALETA AMARILLA	P	-	-	-	-	5	-	-	-	1	-	-	-	6
ATUN OJOS GRANDES	M	-	-	-	-	-	-	-	1	-	-	-	1	2
ATUN OJOS GRANDES	P	-	-	-	-	-	-	-	1	-	-	-	1	2
AZULEJO	M	-	-	-	-	-	-	-	-	3	-	-	-	4
AZULEJO	P	-	-	-	-	-	-	-	-	3	-	-	-	3
BACALAO DE PROFUNDIDAD	M	295	175	158	141	108	41	41	104	495	395	602	254	2809
BACALAO DE PROFUNDIDAD	P	221	131	120	89	67	35	85	73	366	263	384	188	2022
BESUGO	M	88	452	448	372	334	161	477	665	650	789	593	644	5673
BESUGO	P	25	113	125	118	100	52	150	204	160	236	227	171	1681
BLANQUILLO	M	10	-	-	-	-	-	7	2	-	8	11	3	41
BLANQUILLO	P	3	-	-	-	-	-	3	-	-	1	3	1	11
BROTULA	M	1	-	1	-	1	-	1	2	3	22	-	-	31
BROTULA	P	-	-	1	-	1	-	3	1	2	15	-	-	23
CABALLA	M	30	18	42	38	48	76	39	32	25	144	184	39	715
CABALLA	P	29	17	40	37	37	44	26	29	22	102	94	21	498
CABRILLA	M	-	-	1	-	-	4	-	8	-	-	-	-	13
CABRILLA	P	-	-	-	-	-	1	-	3	-	-	-	-	4
CHANCHARRO	M	1	7	-	2	1	1	-	7	2	7	-	-	28
CHANCHARRO	P	-	2	-	1	-	-	-	2	1	2	-	-	9
COJINOBA DEL NORTE	M	12	3	4	9	25	2	10	51	75	45	5	1	242
COJINOBA DEL NORTE	P	8	3	2	7	17	1	7	37	54	31	4	1	172
COJINOBA DEL SUR	M	17	11	21	9	7	51	23	21	50	99	2	-	311
COJINOBA DEL SUR	P	14	1	12	7	6	35	17	15	33	70	1	-	211
CONGRIO COLORADO	M	6	13	21	27	13	-	-	4	2	65	16	27	194
CONGRIO COLORADO	P	3	6	8	11	5	-	-	2	1	27	8	12	83
CONGRIO DORADO	M	238	332	328	249	402	212	213	220	438	337	156	211	3336
CONGRIO DORADO	P	96	169	167	112	200	124	111	120	251	185	82	110	1727
CONGRIO NEGRO	M	220	75	185	109	92	83	116	151	175	375	566	692	2839
CONGRIO NEGRO	P	56	23	50	35	29	25	37	52	56	129	185	218	895
CORVINA	M	1	34	30	2	39	-	1	7	-	5	26	13	158
CORVINA	P	1	16	14	1	17	-	1	4	-	2	11	8	74
DESECHO DE PESCADO	P	-	-	1	8	2	7	3	15	1	6	23	-	66
JUREL	M	732	946	3543	4391	9293	6683	8796	3308	4213	2811	5107	4962	54785
JUREL	P	365	405	1648	2111	5067	3550	4162	1673	2409	1272	2808	2683	28153
LENGUADO	M	1	-	-	-	-	-	-	-	-	-	-	-	1
MERLUZA COMUN	M	8325	9730	8511	6594	7915	5958	6270	406	4827	4114	4313	3468	70431
MERLUZA COMUN	P	3736	4372	3993	3217	3653	2921	3046	216	2068	1787	1785	1477	32271
MERLUZA DE COLA	M	20	11	31	30	35	159	137	303	44	33	1360	1374	3537
MERLUZA DE COLA	P	10	8	14	12	15	66	53	87	11	21	124	297	718
MERLUZA DEL SUR O AUSTRAL	M	425	525	848	417	337	556	632	52	1225	170	183	420	5790
MERLUZA DEL SUR O AUSTRAL	P	310	397	607	310	245	400	437	41	887	128	163	322	4247
ORANGE ROUGHY	M	-	-	-	-	149	561	584	172	5	-	-	-	1471
ORANGE ROUGHY	P	-	-	-	-	44	249	194	89	-	-	-	-	576
PALOMETA	M	1	26	9	-	1	-	-	-	-	-	1	2	40
PALOMETA	P	-	13	5	-	1	-	-	-	-	-	1	1	21
PEJEGALLO	M	3	4	16	15	32	56	87	2	18	22	30	38	323
PEJEGALLO	P	1	1	5	4	9	17	29	1	5	6	51	10	139
PEJERREY DE MAR	M	13	37	73	46	9	24	130	81	63	68	19	49	612
PEJERREY DE MAR	P	13	32	73	44	8	23	120	70	54	48	11	35	531
RAYA	M	588	517	575	293	280	146	180	179	134	234	302	410	3838
RAYA	P	574	490	511	278	269	138	163	170	132	227	293	388	3633
REINETA	M	656	424	382	338	360	83	55	28	104	56	266	282	3034
REINETA	P	417	231	168	155	155	30	25	8	30	20	110	144	1493
ROBALO	M	-	-	-	-	-	2	1	22	20	13	6	-	64
ROBALO	P	-	-	-	-	2	1	11	11	11	9	6	-	41
SALMON DEL ATLANTICO	M	3023	3825	3740	3599	4842	5706	6050	6659	6216	7069	7832	5351	63912
SALMON DEL ATLANTICO	P	1879	2507	2344	2338	2975	3670	4050	4493	4295	4728	5020	3478	41777
SALMON PLATEADO	M	25052	9883	1355	121	49	31	52	23	611	4543	20716	29488	91924
SALMON PLATEADO	P	19252	7542	1022	121	33	20	48	19	447	3408	15497	22277	69606
SALMON REY	M	26	83	41	227	65	185	332	146	52	827	139	286	2409

CHILE, MATERIA PRIMA Y PRODUCCION AÑO 2000
 POR ESPECIE Y MES
 (En toneladas)
 CONGELADO

ESPECIE		ENE	FEB	MAR	ABR	MAY	JUN	JUL	AGO	SEP	OCT	NOV	DIC	Total
SALMON REY	P	21	65	36	153	37	145	274	111	34	631	112	227	1846
SARDINA	M	325	330	431	224	409	341	520	449	376	446	212	159	4222
SARDINA	P	312	320	409	199	373	305	391	416	311	381	192	138	3737
SARDINA COMUN	M	-	-	-	-	-	-	-	-	-	-	-	-	8
SARDINA COMUN	P	-	-	-	-	-	-	-	-	-	-	-	-	8
SIERRA	M	-	-	-	-	-	-	-	4	-	-	-	-	1
SIERRA	P	-	-	-	-	-	-	-	3	-	-	-	-	3
TIBURON O MARRAJO	M	6	8	3	6	7	10	3	28	8	-	25	121	225
TIBURON O MARRAJO	P	6	8	2	5	5	8	3	28	8	-	24	118	215
TOLLO	M	-	-	4	13	6	3	8	12	5	7	15	3	76
TOLLO	P	-	-	1	6	2	1	3	5	2	2	10	1	33
TRUCHA ARCO IRIS	M	7374	5462	6815	2742	2064	2063	3949	7409	8656	9353	10164	7013	73064
TRUCHA ARCO IRIS	P	5123	3806	4821	1875	1375	1372	2666	5192	6161	6770	7247	5033	51441
TURBOT	M	-	-	-	10	-	14	-	10	2	2	-	-	38
TURBOT	P	-	-	-	4	-	7	-	3	1	1	-	-	16
VIDRIOLA O TOREMO	M	-	-	-	-	1	-	-	3	1	2	1	1	9
VIDRIOLA O TOREMO	P	-	-	-	-	1	-	-	3	1	1	1	1	8
PESCADO NO CLASIFICADO	M	-	-	-	-	1	-	-	-	-	-	-	1	2
ABALON ROJO	M	-	-	5	-	4	-	-	-	-	-	-	-	1
ABALON ROJO	P	-	-	4	1	3	-	-	-	-	-	-	-	1
ALMEJA	M	282	188	184	140	242	85	109	68	151	337	357	200	2343
ALMEJA	P	25	18	18	16	32	10	10	6	14	38	45	36	268
CALAMAR	M	-	-	1	8	1	-	-	-	-	-	4	-	14
CALAMAR	P	-	-	1	9	1	-	-	-	-	-	2	-	13
CALAMAR ILLEX O POTA DEL M	M	-	-	-	-	-	-	-	-	-	1	-	-	1
CALAMAR ILLEX O POTA DEL P	P	-	-	-	-	-	-	-	-	-	1	-	-	1
CALAMAR PATAGONICO	M	4	4	6	12	9	9	8	7	6	8	8	9	90
CALAMAR PATAGONICO	P	4	4	5	11	9	8	8	7	6	8	7	9	86
CARACOL LOCATE	M	245	167	-	1	-	-	300	146	-	-	-	-	859
CARACOL LOCATE	P	30	30	-	-	-	-	42	18	-	-	-	-	120
CARACOL PALO PALO	M	7	90	56	1	3	1	6	45	78	114	68	47	515
CARACOL PALO PALO	P	1	15	9	-	1	-	1	6	11	17	9	7	77
CARACOL PICUYO	M	1	6	-	-	-	-	1	-	-	-	1	10	19
CARACOL PICUYO	P	-	1	-	-	-	-	-	-	-	-	-	2	3
CARACOL PIQUILHUE	M	-	-	12	14	9	5	7	9	17	27	10	4	114
CARACOL PIQUILHUE	P	-	-	2	3	2	3	2	4	6	9	3	1	35
CARACOL REAL	M	-	-	16	-	-	-	1	5	14	16	6	18	76
CARACOL REAL	P	-	-	16	-	-	-	1	5	14	16	6	18	76
CARACOL TROPICON	M	-	11	24	11	95	59	34	71	74	125	236	149	889
CARACOL TROPICON	P	-	2	5	2	16	11	8	14	15	28	47	26	174
CARACOL TRUMUICO	M	-	-	13	-	1	-	3	-	5	-	-	-	22
CARACOL TRUMUICO	P	-	-	2	-	-	-	-	-	1	-	-	-	3
CHOLGA	M	60	115	33	103	127	65	43	62	107	10	12	10	747
CHOLGA	P	8	16	4	16	17	9	6	6	10	1	2	1	96
CHORIITO	M	1137	1024	1411	1417	1852	1876	1575	1739	1715	1421	1715	1367	18249
CHORIITO	P	265	231	358	398	504	418	383	402	372	322	438	372	4463
CULENGUE	M	26	54	131	105	130	77	17	82	54	183	125	145	1129
CULENGUE	P	3	9	24	13	19	10	2	15	10	30	16	16	167
DESECHO DE MOLUSCO	P	5	2	5	4	8	1	1	-	-	-	-	-	26
HUEPO O NAVAJA DE MAR	M	7	-	9	4	23	-	2	13	-	14	-	21	88
HUEPO O NAVAJA DE MAR	P	-	8	10	15	16	2	9	6	6	12	2	10	96
LAPA	M	61	16	34	69	36	51	56	92	38	44	19	-	516
LAPA	P	17	7	10	20	12	17	17	29	14	14	6	-	163
LOCO	M	-	-	-	-	-	-	83	250	11	100	66	75	585
LOCO	P	-	-	-	-	-	-	16	94	3	27	17	15	172
MACHA	M	4	17	21	8	7	11	3	15	13	25	109	36	269
MACHA	P	-	2	3	1	1	1	-	2	3	4	24	8	49
NAVAJUELA	M	38	53	28	18	19	23	62	72	112	67	168	33	643
NAVAJUELA	P	14	16	12	12	14	10	22	17	33	21	45	11	227
OSTION DEL NORTE	M	1385	1005	2063	1428	772	1174	869	1214	1745	2838	2346	1823	18662
OSTION DEL NORTE	P	181	128	242	165	81	109	82	137	217	307	246	203	2104
OSTION DEL SUR	M	-	87	-	-	-	-	-	7	-	-	-	-	94
OSTION DEL SUR	P	-	25	-	-	-	-	-	1	-	-	-	-	26
OSTION PATAGONICO	M	-	5	51	1	-	-	-	-	-	-	-	-	57
OSTION PATAGONICO	P	-	4	7	1	-	-	-	-	-	-	-	-	12
OSTRA CHILENA	M	-	-	-	-	-	-	-	-	-	1	-	-	1
OSTRA CHILENA	P	-	-	-	-	-	-	-	-	-	1	-	-	1
OSTRA DEL PACIFICO	M	24	1	20	164	130	199	297	274	58	367	46	17	1597
OSTRA DEL PACIFICO	P	16	-	7	84	77	104	139	96	41	100	12	3	679
PULPO	M	98	2	233	203	206	206	2	180	161	220	6	-	1517

CHILE, MATERIA PRIMA Y PRODUCCION AÑO 2000
POR ESPECIE Y MES
(En toneladas)
CONGELADO

ESPECIE		ENE	FEB	MAR	ABR	MAY	JUN	JUL	AGO	SEP	OCT	NOV	DIC	Total
PULPO	P	88	1	201	178	183	183	2	159	142	192	6	-	1335
TUMBAO	M	132	167	183	103	204	519	239	301	329	769	315	357	3618
TUMBAO	P	25	26	30	22	32	69	42	38	47	117	48	47	543
CAMARON ECUATORIANO O PENM		-	-	-	1	-	-	-	-	-	-	-	-	1
CAMARON ECUATORIANO O PENP		-	-	-	1	-	-	-	-	-	-	-	-	1
CAMARON NAILON	M	678	851	1215	36	761	156	28	23	830	667	27	-	5272
CAMARON NAILON	P	142	178	269	10	140	33	6	6	161	135	10	4	1094
CANGREJO DORADO DE J. FERMI		-	-	-	-	1	2	1	1	1	2	1	4	13
CANGREJO DORADO DE J. FERP		-	-	-	-	-	-	-	-	-	1	-	1	2
CENTOLLA	M	-	-	4	22	37	49	403	501	405	393	554	4	2372
CENTOLLA	P	-	-	-	3	8	11	168	251	232	238	328	1	1240
CENTOLLA DEL NORTE	M	-	-	18	11	10	10	9	-	13	23	17	11	122
CENTOLLA DEL NORTE	P	-	-	3	2	1	2	2	-	2	4	3	2	21
CENTOLLON	M	-	100	225	507	607	459	308	314	340	640	550	-	4050
CENTOLLON	P	-	15	36	88	105	87	62	59	68	120	99	-	739
GAMBA	M	3	3	1	4	2	5	9	39	14	38	8	23	149
GAMBA	P	1	-	-	1	-	2	2	12	4	8	2	8	40
JAIBA	M	2	34	36	22	33	18	20	21	23	10	-	-	219
JAIBA	P	-	3	4	2	3	2	2	3	1	2	-	-	22
JAIBA LIMON	M	-	-	-	-	-	-	-	-	-	1	2	12	15
JAIBA LIMON	P	-	-	-	-	-	-	-	-	-	-	-	-	2
JAIBA MARMOLA	M	213	421	393	385	496	349	321	344	436	508	651	545	5062
JAIBA MARMOLA	P	35	68	70	72	82	75	61	59	55	72	82	66	797
JAIBA MORA	M	-	-	-	27	18	22	25	22	19	1	2	1	137
JAIBA MORA	P	-	-	-	5	3	3	6	3	4	-	-	-	24
JAIBA PATUDA	M	-	-	-	-	-	14	22	3	-	-	-	-	39
JAIBA PATUDA	P	-	-	-	-	-	2	2	-	-	-	-	-	4
JAIBA PELUDA O PACHONA	M	1	3	10	2	2	2	3	5	3	2	3	2	38
JAIBA PELUDA O PACHONA	P	-	1	2	-	-	-	-	-	-	-	-	-	3
LANGOSTA ENANA	M	2	-	-	-	-	-	-	-	-	-	-	-	2
LANGOSTA ENANA	P	1	-	-	-	-	-	-	-	-	-	-	-	1
LANGOSTINO AMARILLO	M	14	16	24	1381	743	461	27	473	318	794	350	25	4626
LANGOSTINO AMARILLO	P	2	2	1	169	86	46	2	76	34	80	41	4	543
LANGOSTINO COLORADO	M	-	-	-	255	637	1740	2148	1405	1257	1057	1610	791	10900
LANGOSTINO COLORADO	P	-	-	-	28	75	193	245	164	148	129	153	58	1193
PICOROCO	M	15	11	25	15	-	10	3	3	7	9	4	6	108
PICOROCO	P	2	2	8	2	-	1	-	1	-	-	-	1	17
ERIZO	M	185	819	2395	2562	4898	2918	2523	2704	1742	752	-	416	21914
ERIZO	P	9	38	120	163	268	174	160	173	109	64	-	27	1305
PEPINO DE MAR	M	25	185	27	179	60	47	156	181	215	166	206	-	1447
PEPINO DE MAR	P	5	19	5	31	15	5	12	15	18	11	21	-	157
PIURE	M	29	25	44	41	31	28	26	11	31	40	46	33	385
PIURE	P	2	2	3	4	2	2	3	1	2	2	4	2	29
TOTAL ALGAS	M	0	0	0	0	0	0	0	0	0	0	0	0	0
TOTAL ALGAS	P	0	0	0	0	0	0	0	0	0	0	0	0	0
TOTAL PESCADOS	M	47539	32976	27647	20045	26965	23305	29369	21643	29096	32821	53378	55593	400377
TOTAL PESCADOS	P	32515	20712	16224	11270	14773	13306	16438	13748	18150	20950	34729	37507	250322
TOTAL MCLUSCOS	M	3506	3012	4534	3810	3870	4360	3717	4602	4688	6687	5617	4322	52725
TOTAL MCLUSCOS	P	682	545	975	971	1028	965	799	1062	965	1265	981	786	11024
TOTAL CRUSTACEOS	M	928	1439	1951	2668	3347	3297	3327	3154	3666	4145	3779	1424	33125
TOTAL CRUSTACEOS	P	183	269	393	383	503	457	558	634	709	789	718	147	5743
TOTAL OTRAS ESPECIES	M	239	1029	2466	2782	4989	2993	2705	2896	1988	958	252	449	23746
TOTAL OTRAS ESPECIES	P	16	59	128	198	285	181	175	189	129	77	25	29	1491
TOTAL GENERAL	M	52212	38456	36598	29305	39171	33955	39118	32295	39438	44611	63026	61788	509973
TOTAL GENERAL	P	33396	21585	17720	12822	16589	14909	17970	15633	19953	23081	36453	38469	268580

CHILE, MATERIA PRIMA Y PRODUCCION AÑO 2000
 POR ESPECIE Y REGION
 (En toneladas)
 SURIMI

ESPECIE		I	II	III	IV	V	VI	VII	VIII	IX	X	XI	XII	RM	Total
CABALLA	M	-	-	-	-	-	-	-	32	-	-	-	-	-	32
CABALLA	P	-	-	-	-	-	-	-	5	-	-	-	-	-	5
JUREL	M	-	-	-	-	-	-	-	8265	-	-	-	-	-	8265
JUREL	P	-	-	-	-	-	-	-	1266	-	-	-	-	-	1266
MERLUZA COMUN	M	-	-	-	-	-	-	-	2865	-	-	-	-	-	2865
MERLUZA COMUN	P	-	-	-	-	-	-	-	1099	-	-	-	-	-	1099
MERLUZA DE COLA	M	-	-	-	-	-	-	-	1632	-	-	-	-	-	1632
MERLUZA DE COLA	P	-	-	-	-	-	-	-	260	-	-	-	-	-	260
TOTAL ALGAS	M	0	0	0	0	0	0	0	0	0	0	0	0	0	0
TOTAL ALGAS	P	0	0	0	0	0	0	0	0	0	0	0	0	0	0
TOTAL PESCADOS	M	0	0	0	0	0	0	0	12794	0	0	0	0	0	12794
TOTAL PESCADOS	P	0	0	0	0	0	0	0	2630	0	0	0	0	0	2630
TOTAL MOLUSCOS	M	0	0	0	0	0	0	0	0	0	0	0	0	0	0
TOTAL MOLUSCOS	P	0	0	0	0	0	0	0	0	0	0	0	0	0	0
TOTAL CRUSTACEOS	M	0	0	0	0	0	0	0	0	0	0	0	0	0	0
TOTAL CRUSTACEOS	P	0	0	0	0	0	0	0	0	0	0	0	0	0	0
TOTAL OTRAS ESPECIES	M	0	0	0	0	0	0	0	0	0	0	0	0	0	0
TOTAL OTRAS ESPECIES	P	0	0	0	0	0	0	0	0	0	0	0	0	0	0
TOTAL GENERAL	M	0	0	0	0	0	0	0	12794	0	0	0	0	0	12794
TOTAL GENERAL	P	0	0	0	0	0	0	0	2630	0	0	0	0	0	2630

CHILE, MATERIA PRIMA Y PRODUCCION AÑO 2000
 POR ESPECIE Y MES
 (En toneladas)
 SURIMI

ESPECIE		ENE	FEB	MAR	ABR	MAY	JUN	JUL	AGO	SEP	OCT	NOV	DIC	Total
CABALLA	M	-	-	-	-	20	5	7	-	-	-	-	-	32
CABALLA	P	-	-	-	-	3	1	1	-	-	-	-	-	5
JUREL	M	46	281	1347	1302	1382	408	561	1167	133	112	694	832	8265
JUREL	P	6	33	170	289	215	58	55	181	22	21	116	100	1266
MERLUZA COMUN	M	571	386	369	200	-	-	773	-	343	-	212	11	2865
MERLUZA COMUN	P	210	141	134	74	-	-	297	-	127	30	82	4	1099
MERLUZA DE COLA	M	-	-	-	-	-	-	-	-	-	-	1030	602	1632
MERLUZA DE COLA	P	-	-	-	-	-	-	-	-	-	-	170	90	260
TOTAL ALGAS	M	0	0	0	0	0	0	0	0	0	0	0	0	0
TOTAL ALGAS	P	0	0	0	0	0	0	0	0	0	0	0	0	0
TOTAL PESCADOS	M	617	667	1716	1502	1402	413	1341	1167	476	112	1936	1445	12794
TOTAL PESCADOS	P	216	174	304	363	218	59	353	181	149	51	368	194	2630
TOTAL MOLUSCOS	M	0	0	0	0	0	0	0	0	0	0	0	0	0
TOTAL MOLUSCOS	P	0	0	0	0	0	0	0	0	0	0	0	0	0
TOTAL CRUSTACEOS	M	0	0	0	0	0	0	0	0	0	0	0	0	0
TOTAL CRUSTACEOS	P	0	0	0	0	0	0	0	0	0	0	0	0	0
TOTAL OTRAS ESPECIES	M	0	0	0	0	0	0	0	0	0	0	0	0	0
TOTAL OTRAS ESPECIES	P	0	0	0	0	0	0	0	0	0	0	0	0	0
TOTAL GENERAL	M	617	667	1716	1502	1402	413	1341	1167	476	112	1936	1445	12794
TOTAL GENERAL	P	216	174	304	363	218	59	353	181	149	51	368	194	2630

CHILE, MATERIA PRIMA Y PRODUCCION AÑO 2000
POR ESPECIE Y REGION
 (En toneladas)
SALADO-SECO

ESPECIE		I	II	III	IV	V	VI	VII	VIII	IX	X	XI	XII	RM	Total
ANCHOVETA	M	192	-	-	-	-	-	-	-	-	-	-	-	-	192
ANCHOVETA	P	48	-	-	-	-	-	-	-	-	-	-	-	-	48
TIBURON O MARRAJO	M	-	-	1	-	-	-	-	-	-	-	-	-	-	1
PEPINO DE MAR	M	2	-	-	-	-	-	-	-	-	-	-	-	-	2
TOTAL ALGAS	M	0	0	0	0	0	0	0	0	0	0	0	0	0	0
	P	0	0	0	0	0	0	0	0	0	0	0	0	0	0
TOTAL PESCADOS	M	192	0	1	0	0	0	0	0	0	0	0	0	0	193
	P	48	0	0	0	0	0	0	0	0	0	0	0	0	48
TOTAL MOLUSCOS	M	0	0	0	0	0	0	0	0	0	0	0	0	0	0
	P	0	0	0	0	0	0	0	0	0	0	0	0	0	0
TOTAL CRUSTACEOS	M	0	0	0	0	0	0	0	0	0	0	0	0	0	0
	P	0	0	0	0	0	0	0	0	0	0	0	0	0	0
TOTAL OTRAS ESPECIES	M	2	0	0	0	0	0	0	0	0	0	0	0	0	2
	P	0	0	0	0	0	0	0	0	0	0	0	0	0	0
TOTAL GENERAL	M	194	0	1	0	0	0	0	0	0	0	0	0	0	195
	P	48	0	0	0	0	0	0	0	0	0	0	0	0	48

CHILE, MATERIA PRIMA Y PRODUCCION AÑO 2000
POR ESPECIE Y MES
 (En toneladas)
SALADO-SECO

ESPECIE		ENE	FEB	MAR	ABR	MAY	JUN	JUL	AGO	SEP	OCT	NOV	DIC	Total
ANCHOVETA	M	-	-	-	-	-	-	192	-	-	-	-	-	192
ANCHOVETA	P	-	-	-	-	-	-	48	-	-	-	-	-	48
TIBURON O MARRAJO	M	-	1	-	-	-	-	-	-	-	-	-	-	1
PEPINO DE MAR	M	-	-	-	-	-	-	-	-	-	2	-	-	2
TOTAL ALGAS	M	0	0	0	0	0	0	0	0	0	0	0	0	0
	P	0	0	0	0	0	0	0	0	0	0	0	0	0
TOTAL PESCADOS	M	0	1	0	0	0	0	192	0	0	0	0	0	193
	P	0	0	0	0	0	0	48	0	0	0	0	0	48
TOTAL MOLUSCOS	M	0	0	0	0	0	0	0	0	0	0	0	0	0
	P	0	0	0	0	0	0	0	0	0	0	0	0	0
TOTAL CRUSTACEOS	M	0	0	0	0	0	0	0	0	0	0	0	0	0
	P	0	0	0	0	0	0	0	0	0	0	0	0	0
TOTAL OTRAS ESPECIES	M	0	0	0	0	0	0	0	0	0	2	0	0	2
	P	0	0	0	0	0	0	0	0	0	0	0	0	0
TOTAL GENERAL	M	0	1	0	0	0	0	192	0	0	2	0	0	195
	P	0	0	0	0	0	0	48	0	0	0	0	0	48

CHILE, MATERIA PRIMA Y PRODUCCION AÑO 2000
 POR ESPECIE Y REGION
 (En toneladas)
 SALADO-HUMEDO

ESPECIE		I	II	III	IV	V	VI	VII	VIII	IX	X	XI	XII	RM	Total
ANCHOVETA	M	5329	-	-	379	-	-	-	-	-	-	-	-	-	5708
ANCHOVETA	P	2747	-	-	148	-	-	-	-	-	-	-	-	-	2895
TOTAL ALGAS	M	0	0	0	0	0	0	0	0	0	0	0	0	0	0
	P	0	0	0	0	0	0	0	0	0	0	0	0	0	0
TOTAL PESCADOS	M	5329	0	0	379	0	0	0	0	0	0	0	0	0	5708
	P	2747	0	0	148	0	0	0	0	0	0	0	0	0	2895
TOTAL MOLUSCOS	M	0	0	0	0	0	0	0	0	0	0	0	0	0	0
	P	0	0	0	0	0	0	0	0	0	0	0	0	0	0
TOTAL CRUSTACEOS	M	0	0	0	0	0	0	0	0	0	0	0	0	0	0
	P	0	0	0	0	0	0	0	0	0	0	0	0	0	0
TOTAL OTRAS ESPECIES	M	0	0	0	0	0	0	0	0	0	0	0	0	0	0
	P	0	0	0	0	0	0	0	0	0	0	0	0	0	0
TOTAL GENERAL	M	5329	0	0	379	0	0	0	0	0	0	0	0	0	5708
	P	2747	0	0	148	0	0	0	0	0	0	0	0	0	2895

CHILE, MATERIA PRIMA Y PRODUCCION AÑO 2000
 POR ESPECIE Y MES
 (En toneladas)
 SALADO-HUMEDO

ESPECIE		ENE	FEB	MAR	ABR	MAY	JUN	JUL	AGO	SEP	OCT	NOV	DIC	Total
ANCHOVETA	M	511	136	520	373	626	694	617	581	386	495	301	468	5708
ANCHOVETA	P	277	68	275	192	290	355	313	289	191	247	149	249	2895
TOTAL ALGAS	M	0	0	0	0	0	0	0	0	0	0	0	0	0
	P	0	0	0	0	0	0	0	0	0	0	0	0	0
TOTAL PESCADOS	M	511	136	520	373	626	694	617	581	386	495	301	468	5708
	P	277	68	275	192	290	355	313	289	191	247	149	249	2895
TOTAL MOLUSCOS	M	0	0	0	0	0	0	0	0	0	0	0	0	0
	P	0	0	0	0	0	0	0	0	0	0	0	0	0
TOTAL CRUSTACEOS	M	0	0	0	0	0	0	0	0	0	0	0	0	0
	P	0	0	0	0	0	0	0	0	0	0	0	0	0
TOTAL OTRAS ESPECIES	M	0	0	0	0	0	0	0	0	0	0	0	0	0
	P	0	0	0	0	0	0	0	0	0	0	0	0	0
TOTAL GENERAL	M	511	136	520	373	626	694	617	581	386	495	301	468	5708
	P	277	68	275	192	290	355	313	289	191	247	149	249	2895

CHILE, MATERIA PRIMA Y PRODUCCION AÑO 2000
POR ESPECIE Y REGION
(En toneladas)
AHUMADO

ESPECIE		I	II	III	IV	V	VI	VII	VIII	IX	X	XI	XII	RM	Total
DESECHO DE PESCADO	P	-	-	-	-	-	-	-	-	-	1	-	-	-	1
JUREL	M	-	-	-	-	-	-	-	1	-	-	-	-	-	1
JUREL	P	-	-	-	-	-	-	-	1	-	-	-	-	-	1
SALMON DEL ATLANTICO	M	-	-	-	-	-	-	-	-	1	377	-	-	-	378
SALMON DEL ATLANTICO	P	-	-	-	-	-	-	-	-	-	185	-	-	-	185
SALMON PLATEADO	M	-	-	-	-	-	-	-	-	-	3	-	-	-	3
SALMON PLATEADO	P	-	-	-	-	-	-	-	-	-	1	-	-	-	1
TRUCHA ARCO IRIS	M	-	-	-	-	-	-	-	-	3	592	-	-	-	595
TRUCHA ARCO IRIS	P	-	-	-	-	-	-	-	-	1	261	-	-	-	262
TOTAL ALGAS	M	0	0	0	0	0	0	0	0	0	0	0	0	0	0
	P	0	0	0	0	0	0	0	0	0	0	0	0	0	0
TOTAL PESCADOS	M	0	0	0	0	0	0	0	1	4	972	0	0	0	977
	P	0	0	0	0	0	0	0	1	1	448	0	0	0	450
TOTAL MOLUSCOS	M	0	0	0	0	0	0	0	0	0	0	0	0	0	0
	P	0	0	0	0	0	0	0	0	0	0	0	0	0	0
TOTAL CRUSTACEOS	M	0	0	0	0	0	0	0	0	0	0	0	0	0	0
	P	0	0	0	0	0	0	0	0	0	0	0	0	0	0
TOTAL OTRAS ESPECIES	M	0	0	0	0	0	0	0	0	0	0	0	0	0	0
	P	0	0	0	3	0	0	0	0	0	0	0	0	0	3
TOTAL GENERAL	M	0	0	0	0	0	0	0	1	4	972	0	0	0	977
	P	0	0	0	3	0	0	0	1	1	448	0	0	0	450

CHILE, MATERIA PRIMA Y PRODUCCION AÑO 2000
POR ESPECIE Y MES
(En toneladas)
AHUMADO

ESPECIE		ENE	FEB	MAR	ABR	MAY	JUN	JUL	AGO	SEP	OCT	NOV	DIC	Total
DESECHO DE PESCADO	P	-	-	-	-	1	-	-	-	-	-	-	-	1
JUREL	M	-	-	-	-	-	-	-	-	-	-	-	1	1
JUREL	P	-	-	-	-	-	-	-	-	-	-	-	1	1
SALMON DEL ATLANTICO	M	43	45	42	15	14	29	19	32	25	13	36	65	378
SALMON DEL ATLANTICO	P	19	21	17	6	8	16	9	19	14	5	16	35	185
SALMON PLATEADO	M	2	1	-	-	-	-	-	-	-	-	-	-	3
SALMON PLATEADO	P	1	-	-	-	-	-	-	-	-	-	-	-	1
TRUCHA ARCO IRIS	M	21	16	11	11	9	42	49	90	78	93	87	88	595
TRUCHA ARCO IRIS	P	9	7	6	4	4	18	23	37	31	38	39	46	262
TOTAL ALGAS	M	0	0	0	0	0	0	0	0	0	0	0	0	0
	P	0	0	0	0	0	0	0	0	0	0	0	0	0
TOTAL PESCADOS	M	66	62	53	26	23	71	68	122	103	106	123	154	977
	P	29	28	23	10	13	34	32	56	45	43	55	82	450
TOTAL MOLUSCOS	M	0	0	0	0	0	0	0	0	0	0	0	0	0
	P	0	0	0	0	0	0	0	0	0	0	0	0	0
TOTAL CRUSTACEOS	M	0	0	0	0	0	0	0	0	0	0	0	0	0
	P	0	0	0	0	0	0	0	0	0	0	0	0	0
TOTAL OTRAS ESPECIES	M	0	0	0	0	0	0	0	0	0	0	0	0	0
	P	0	0	0	0	0	0	0	0	0	0	0	0	0
TOTAL GENERAL	M	66	62	53	26	23	71	68	122	103	106	123	154	977
	P	29	28	23	10	13	34	32	56	45	43	55	82	450

CHILE, MATERIA PRIMA Y PRODUCCION AÑO 2000
POR ESPECIE Y REGION
(En toneladas)
CONSERVA

ESPECIE		I	II	III	IV	V	VI	VII	VIII	IX	X	XI	XII	RM Total
ANCHOVETA	M	-	-	-	104	-	-	-	-	-	-	-	-	104
ANCHOVETA	P	-	-	-	56	-	-	-	-	-	-	-	-	56
CABALLA	M	-	-	604	561	-	-	-	3649	-	-	-	-	4814
CABALLA	P	-	-	7	219	-	-	-	824	-	-	-	-	1050
CONGRIO DORADO	M	-	-	-	-	-	-	-	-	-	1	-	-	1
DESECHO DE PESCADO	P	-	-	-	-	-	-	-	129	-	2	-	-	131
JUREL	M	-	-	2965	31941	-	-	-	235446	-	-	-	-	270352
JUREL	P	-	-	1491	11961	-	-	-	85115	-	-	-	-	98567
MACHUELO O TRITRE	M	-	-	-	415	-	-	-	2995	-	-	-	-	3410
MACHUELO O TRITRE	P	-	-	-	154	-	-	-	1024	-	-	-	-	1178
SALMON DEL ATLANTICO	M	-	-	-	-	-	-	-	-	-	24	-	-	24
SALMON DEL ATLANTICO	P	-	-	-	-	-	-	-	4	-	16	-	-	20
SALMON PLATEADO	M	-	-	-	-	-	-	-	168	-	52	-	-	220
SALMON PLATEADO	P	-	-	-	-	-	-	-	124	-	37	-	-	161
SALMON ROSADO	M	-	-	-	-	-	-	-	-	-	282	-	-	282
SALMON ROSADO	P	-	-	-	-	-	-	-	-	-	161	-	-	161
SARDINA	M	-	-	420	1011	-	-	-	-	-	-	-	-	1431
SARDINA	P	-	-	64	416	-	-	-	-	-	-	-	-	480
SARDINA COMUN	M	-	-	-	-	-	-	-	233	-	7	-	-	240
SARDINA COMUN	P	-	-	-	-	-	-	-	106	-	4	-	-	110
SIERRA	M	-	-	-	-	-	-	-	-	-	2	-	-	2
SIERRA	P	-	-	-	-	-	-	-	-	-	2	-	-	2
FRUCHA ARCO IRIS	M	-	-	-	-	-	-	-	7	-	-	-	-	7
FRUCHA ARCO IRIS	P	-	-	-	-	-	-	-	5	-	-	-	-	5
ALMEJA	M	-	-	-	485	-	-	-	2	-	11149	-	53	11689
ALMEJA	P	-	-	-	61	-	-	-	-	-	1679	-	6	1746
DALANAR	M	-	-	-	-	-	-	-	-	-	10	-	-	10
DALANAR	P	-	-	-	-	-	-	-	-	-	5	-	-	5
DARACOL PALO PALO	M	-	-	-	-	-	-	-	-	-	37	-	-	37
DARACOL PALO PALO	P	-	-	-	-	-	-	-	-	-	6	-	-	6
DARACOL PICUYO	M	-	-	-	-	-	-	-	-	-	18	-	-	18
DARACOL PICUYO	P	-	-	-	-	-	-	-	-	-	1	-	-	1
DARACOL PIQUILHUE	M	-	-	-	6	-	-	-	-	-	-	-	5	11
DARACOL PIQUILHUE	P	-	-	-	3	-	-	-	-	-	-	-	2	5
DARACOL REAL	M	-	-	-	-	-	-	-	-	-	43	-	-	43
DARACOL REAL	P	-	-	-	-	-	-	-	-	-	35	-	-	35
DARACOL TECULA	M	-	-	-	1	-	-	-	-	-	-	-	-	1
DARACOL TROPHON	M	-	-	-	-	-	-	-	-	-	-	-	52	52
DARACOL TROPHON	P	-	-	-	-	-	-	-	-	-	-	-	16	16
CHITON O APNETADOR	M	-	-	-	5	-	-	-	16	-	-	-	-	21
CHITON O APNETADOR	P	-	-	-	1	-	-	-	2	-	-	-	-	3
CHOLGA	M	-	-	-	4	-	-	-	1	-	2005	1	39	2050
CHOLGA	P	-	-	-	1	-	-	-	-	-	341	-	4	346
CHORITO	M	-	-	-	1155	-	-	-	5	-	5651	-	240	7052
CHORITO	P	-	-	-	286	-	-	-	1	-	1142	-	28	1457
CHORO	M	-	-	-	-	-	-	-	-	-	2	-	-	2
CHORO	P	-	-	-	-	-	-	-	-	-	1	-	-	1
CULENGUE	M	-	-	-	-	-	-	-	481	-	4936	207	-	5624
CULENGUE	P	-	-	-	32	-	-	-	101	-	842	20	-	995
DESECHO DE MOLUSCO	P	-	-	-	98	-	-	-	1	-	147	-	6	356
QUEPO O NAVAJA DE MAR	M	-	-	-	652	-	-	-	2224	-	1981	-	-	4857
QUEPO O NAVAJA DE MAR	P	-	-	-	206	-	-	-	506	-	578	-	-	1290
LAPA	M	-	-	163	983	-	-	-	27	-	57	-	-	1230
LAPA	P	-	-	93	311	-	-	-	6	-	25	-	-	435
LOCO	M	-	-	-	36	-	-	-	-	-	270	51	-	357
LOCO	P	-	-	-	12	-	-	-	-	-	56	12	-	80
MACHA	M	-	-	-	8	-	-	-	-	-	593	40	-	641
MACHA	P	-	-	-	4	-	-	-	-	-	163	13	-	180
NAVAJUELA	M	-	-	-	487	-	-	-	1086	-	1279	-	-	2852
NAVAJUELA	P	-	-	-	155	-	-	-	253	-	398	-	-	806
OSTION DEL NORTE	P	-	-	-	1	-	-	-	-	-	-	-	-	1
OSTRA CHILENA	M	-	-	-	-	-	-	-	-	-	2	-	-	2
OSTRA DEL PACIFICO	M	-	-	-	8	-	-	-	-	-	-	-	-	8
OSTRA DEL PACIFICO	P	-	-	-	1	-	-	-	-	-	-	-	-	1
PULPO	M	-	-	-	5	-	-	-	-	-	23	-	-	28
PULPO	P	-	-	-	12	-	-	-	-	-	8	-	-	20
TAQUILLA	M	-	-	-	1218	-	-	-	-	-	85	-	-	1303
TAQUILLA	P	-	-	-	180	-	-	-	-	-	6	-	-	186
TUMBAO	M	-	-	-	-	-	-	-	-	-	303	-	-	303
TUMBAO	P	-	-	-	-	-	-	-	-	-	72	-	-	72

CHILE, MATERIA PRIMA Y PRODUCCION AÑO 2000
POR ESPECIE Y REGION
 (En toneladas)
CONSERVA

ESPECIE		I	II	III	IV	V	VI	VII	VIII	IX	X	XI	XII	RM	Total
VOLUTA ANGULOSA	M	-	-	-	-	-	-	-	-	-	-	-	2	11	13
VOLUTA ANGULOSA	P	-	-	-	-	-	-	-	-	-	-	-	2	12	14
CENTOLLA	M	-	-	-	-	-	-	-	-	-	16	-	304	-	320
CENTOLLA	P	-	-	-	-	-	-	-	-	-	7	-	92	-	99
CENTOLLON	M	-	-	-	-	-	-	-	-	-	-	-	156	-	156
CENTOLLON	P	-	-	-	-	-	-	-	-	-	-	-	35	-	35
DESECHO DE CRUSTACEO	P	-	-	-	-	-	-	-	-	-	-	-	1	-	1
JAJIBA	M	-	-	-	-	-	-	-	-	-	34	-	-	-	34
JAJIBA	P	-	-	-	-	-	-	-	-	-	6	-	-	-	6
JAJIBA MARMOLA	M	-	-	-	-	-	-	-	-	-	40	-	-	-	40
JAJIBA MARMOLA	P	-	-	-	-	-	-	-	-	-	8	-	-	-	8
JAJIBA MORA	M	-	-	-	-	-	-	-	-	-	6	-	-	-	6
JAJIBA PELUDA O PACHONA	M	-	-	-	-	-	-	-	-	-	64	-	-	-	64
JAJIBA PELUDA O PACHONA	P	-	-	-	-	-	-	-	-	-	17	-	-	-	17
JAJIBA REINA	M	-	-	-	-	-	-	-	-	-	14	-	-	-	14
PICOROCO	M	-	-	-	-	-	-	-	-	-	74	1	-	-	75
ERIZO	M	-	-	-	-	-	-	-	-	-	81	-	11	-	92
ERIZO	P	-	-	-	-	-	-	-	-	-	7	-	1	-	8
PIURE	M	-	-	-	-	-	-	-	-	-	20	-	-	-	20
PIURE	P	-	-	-	-	-	-	-	-	-	5	-	-	-	5
TOTAL ALGAS	M	0	0	0	0	0	0	0	0	0	0	0	0	0	0
	P	0	0	0	0	0	0	0	0	0	0	0	0	0	0
TOTAL PESCADOS	M	0	0	3989	34032	0	0	0	242498	0	368	0	0	0	280887
	P	0	0	1562	12806	0	0	0	87331	0	222	0	0	0	101921
TOTAL MOLUSCOS	M	0	0	163	5052	0	0	0	3842	0	28444	299	391	12	38203
	P	0	0	93	1365	0	0	0	870	0	5505	45	64	116	8058
TOTAL CRUSTACEOS	M	0	0	0	0	0	0	0	0	0	248	1	460	0	709
	P	0	0	0	0	0	0	0	0	0	38	0	128	0	166
TOTAL OTRAS ESPECIES	M	0	0	0	0	0	0	0	0	0	101	0	11	0	112
	P	0	0	0	0	0	0	0	0	0	12	0	1	0	13
TOTAL GENERAL	M	0	0	4152	39084	0	0	0	246340	0	29161	300	862	12	319911
	P	0	0	1655	14171	0	0	0	88201	0	5777	45	193	116	110158

CHILE, MATERIA PRIMA Y PRODUCCION AÑO 2000
POR ESPECIE Y MES
(En toneladas)
CONSERVA

ESPECIE		ENE	FEB	MAR	ABR	MAY	JUN	JUL	AGO	SEP	OCT	NOV	DIC	Total
ANCHOVETA	M	-	3	7	24	38	13	19	-	-	-	-	-	104
ANCHOVETA	P	-	2	4	14	19	7	10	-	-	-	-	-	56
CABALLA	M	26	182	249	625	267	186	574	1448	382	528	242	105	4814
CABALLA	P	8	19	89	61	98	65	174	312	101	77	36	10	1050
CONGRIO DORADO	M	-	-	-	1	-	-	-	-	-	-	-	-	1
DESECHO DE PESCADO	P	-	-	3	-	-	-	83	2	36	-	7	-	131
JUREL	M	39587	9533	26902	27541	33066	26484	36308	19016	16659	9393	12711	13152	270352
JUREL	P	11363	3242	10629	10768	13324	10090	14425	6821	5712	3198	4229	4766	98567
MACHUELO O TRITRE	M	61	45	240	379	215	119	997	450	278	562	31	33	3410
MACHUELO O TRITRE	P	22	15	81	120	69	40	326	153	111	218	12	11	1178
SALMON DEL ATLANTICO	M	-	1	2	6	6	7	-	1	-	-	-	1	24
SALMON DEL ATLANTICO	P	-	5	1	3	5	5	-	1	-	-	-	-	20
SALMON PLATEADO	M	104	-	9	6	-	87	-	8	4	2	-	-	220
SALMON PLATEADO	P	81	-	7	4	-	60	-	5	3	1	-	-	161
SALMON ROSADO	M	38	76	60	23	33	33	-	19	-	-	-	-	282
SALMON ROSADO	P	23	43	34	13	20	18	-	10	-	-	-	-	161
SARDINA	M	84	233	419	116	182	47	59	52	88	54	48	49	1431
SARDINA	P	28	86	89	46	70	21	26	19	36	20	18	21	480
SARDINA COMUN	M	32	105	24	21	31	8	-	-	1	9	6	3	240
SARDINA COMUN	P	18	44	16	12	11	4	-	-	-	1	2	2	110
SIERRA	M	-	1	1	-	-	-	-	-	-	-	-	-	2
SIERRA	P	-	1	1	-	-	-	-	-	-	-	-	-	2
TRUCHA ARCO IRIS	M	-	-	-	-	-	7	-	-	-	-	-	-	7
TRUCHA ARCO IRIS	P	-	-	-	-	-	5	-	-	-	-	-	-	5
ALMEJA	M	671	820	1042	594	1057	956	479	417	1401	1987	1561	704	11689
ALMEJA	P	96	121	171	119	176	130	80	61	195	259	216	122	1746
CALAMAR	M	-	-	1	3	4	-	-	-	-	-	-	2	10
CALAMAR	P	-	-	-	2	2	-	-	-	-	-	-	1	5
CARACOL PALO PALO	M	-	2	-	-	-	1	1	4	3	3	1	22	37
CARACOL PALO PALO	P	-	-	-	-	-	-	-	1	1	-	-	4	6
CARACOL PICUYO	M	-	4	7	-	4	-	3	-	-	-	-	-	18
CARACOL PICUYO	P	-	1	-	-	-	-	-	-	-	-	-	-	1
CARACOL PIQUILHUE	M	-	5	-	-	-	-	3	-	3	-	-	-	11
CARACOL PIQUILHUE	P	-	2	-	-	-	-	1	-	2	-	-	-	5
CARACOL REAL	M	15	-	-	-	-	-	-	-	-	-	23	5	43
CARACOL REAL	P	18	-	-	-	-	-	-	-	-	-	11	6	35
CARACOL TEGULA	P	-	-	-	-	-	-	-	-	-	-	-	1	1
CARACOL TROPHON	M	-	-	-	-	26	26	-	-	-	-	-	-	52
CARACOL TROPHON	P	-	-	-	-	8	8	-	-	-	-	-	-	16
CHITON O APRETADOR	M	4	7	5	-	-	5	-	-	-	-	-	-	21
CHITON O APRETADOR	P	-	1	1	-	-	1	-	-	-	-	-	-	3
CHOLGA	M	333	276	290	160	210	103	189	246	158	31	24	30	2050
CHOLGA	P	61	56	41	18	43	15	25	45	27	5	4	6	346
CHORITO	M	332	573	909	1086	1159	778	579	136	425	418	254	403	7052
CHORITO	P	69	139	212	201	188	192	91	25	68	96	70	106	1457
CHORO	M	-	-	-	-	1	-	-	-	-	-	-	1	2
CHORO	P	-	-	-	-	1	-	-	-	-	-	-	-	1
CULENGUE	M	556	516	639	518	473	521	309	285	499	611	396	301	5624
CULENGUE	P	102	111	126	86	85	95	47	54	82	101	50	56	995
DESECHO DE MOLUSCO	P	49	24	31	28	31	64	32	11	15	23	19	29	356
HUEPO O NAVAJA DE MAR	M	643	600	438	442	317	73	309	353	447	324	104	807	4857
HUEPO O NAVAJA DE MAR	P	164	157	130	110	92	28	84	105	119	84	25	192	1290
LAPA	M	135	104	152	132	148	84	105	116	92	82	38	42	1230
LAPA	P	45	38	49	40	50	39	39	39	35	31	19	11	435
LOCO	M	-	-	-	-	2	-	49	270	2	17	17	-	357
LOCO	P	-	-	-	-	-	-	12	56	1	7	4	-	80
MACHA	M	46	176	54	15	21	16	30	39	15	81	86	62	641
MACHA	P	15	50	19	3	7	6	8	11	4	18	28	11	180
NAVAJUELA	M	137	100	56	153	201	273	526	573	240	206	345	42	2852
NAVAJUELA	P	43	31	21	47	66	83	149	146	66	41	99	14	806
OSTION DEL NORTE	P	1	-	-	-	-	-	-	-	-	-	-	-	1
OSTRA CHILENA	M	-	-	-	-	-	-	1	-	-	1	-	-	2
OSTRA DEL PACIFICO	M	-	-	-	-	-	-	-	-	8	-	-	-	8
OSTRA DEL PACIFICO	P	-	-	-	-	-	-	-	-	1	-	-	-	1
PULPO	M	1	4	5	2	2	2	-	3	2	1	3	3	28
PULPO	P	1	1	6	3	1	2	-	3	1	-	1	1	20
TAQUILLA	M	-	35	211	165	6	50	143	140	125	103	120	204	1303
TAQUILLA	P	-	4	29	30	1	9	18	17	13	18	13	34	186
TUMBAO	M	21	25	22	17	58	15	45	14	11	38	12	25	303
TUMBAO	P	4	6	6	5	8	2	14	4	2	6	3	12	72

CHILE, MATERIA PRIMA Y PRODUCCION AÑO 2000
 POR ESPECIE Y MES
 (En toneladas)
 CONSERVA

ESPECIE		ENE	FEB	MAR	ABR	MAY	JUN	JUL	AGO	SEP	OCT	NOV	DIC	Total
VOLUTA ANGULOSA	M	-	2	-	-	-	-	-	-	-	-	-	11	13
VOLUTA ANGULOSA	P	-	2	-	-	-	-	-	-	-	-	-	12	14
CENTOLLA	M	-	-	-	-	-	2	12	25	73	87	121	-	320
CENTOLLA	P	-	-	-	-	-	1	2	7	22	29	38	-	99
CENTOLLON	M	-	-	2	1	-	4	-	8	88	22	31	-	156
CENTOLLON	P	-	-	-	-	-	1	-	2	20	5	7	-	35
DESCHO DE CRUSTACEO	P	-	-	-	-	-	-	-	-	-	-	1	-	1
JAIBA	M	-	-	-	-	9	-	2	4	2	17	-	-	34
JAIBA	P	-	-	-	-	-	-	-	1	-	5	-	-	6
JAIBA MARMOLA	M	-	10	4	-	-	-	-	-	15	4	2	5	40
JAIBA MARMOLA	P	-	2	1	-	-	-	-	-	4	-	-	1	8
JAIBA MORA	M	-	-	2	-	-	3	-	-	-	-	-	-	6
JAIBA PELUDA O PACMONA	M	-	-	-	-	4	6	16	13	8	7	8	2	64
JAIBA PELUDA O PACMONA	P	-	-	-	-	1	2	3	4	3	1	3	-	17
JAIBA REINA	M	-	-	-	-	10	-	-	-	-	-	3	1	14
PICOROCO	M	-	8	7	-	6	8	1	-	-	9	18	18	75
ERIZO	M	-	5	-	-	24	5	4	7	32	12	3	-	92
ERIZO	P	-	2	-	-	2	-	-	1	2	1	-	-	8
PIURE	M	-	7	1	3	1	5	3	-	-	-	-	-	20
PIURE	P	-	5	-	-	-	-	-	-	-	-	-	-	5
TOTAL ALGAS	M	0	0	0	0	0	0	0	0	0	0	0	0	0
TOTAL ALGAS	P	0	0	0	0	0	0	0	0	0	0	0	0	0
TOTAL PESCADOS	M	39932	10179	27913	28742	33838	26991	37957	20994	17412	10548	13038	13343	280867
TOTAL PESCADOS	P	11543	3457	10954	11041	13616	10315	15044	7323	5999	3515	4304	4810	101921
TOTAL MOLUSCOS	M	2894	3249	3831	3288	3689	2903	2771	2596	3431	3903	2984	2664	38203
TOTAL MOLUSCOS	P	668	744	842	692	759	674	600	578	632	689	562	618	8058
TOTAL CRUSTACEOS	M	0	18	15	1	29	23	31	50	186	146	183	27	709
TOTAL CRUSTACEOS	P	0	2	1	0	1	4	5	14	49	40	49	1	166
TOTAL OTRAS ESPECIES	M	0	12	1	3	25	10	7	7	32	12	3	0	112
TOTAL OTRAS ESPECIES	P	0	7	0	0	2	0	0	1	2	1	0	0	13
TOTAL GENERAL	M	42826	13458	31760	32034	37581	29927	40766	23647	21061	14609	16208	16034	319911
TOTAL GENERAL	P	12211	4210	11797	11733	14378	10993	15649	7916	6682	4245	4915	5429	110158

CHILE, MATERIA PRIMA Y PRODUCCION AÑO 2000
POR ESPECIE Y REGION
(En toneladas)
HARINA

ESPECIE		I	II	III	IV	V	VI	VII	VIII	IX	X	XI	XII	RM	Total
AGUIJILLA	M	116	31	-	-	7	-	-	90	-	42	-	-	-	286
AGUIJILLA	P	27	6	-	-	1	-	-	20	-	8	-	-	-	62
ANCHOVETA	M	932639	262804	28607	24298	24870	-	-	410733	-	8774	-	-	-	1692725
ANCHOVETA	P	224086	60855	6176	5753	4648	-	-	83907	-	1700	-	-	-	387125
ATUN ALETA AMARILLA	M	-	-	-	-	-	-	-	2	-	-	-	-	-	2
BACALADILLO O MOTE	M	-	663	-	-	-	-	-	-	-	-	-	-	-	663
BACALADILLO O MOTE	P	-	143	-	-	-	-	-	-	-	-	-	-	-	143
BONITO	M	-	-	-	-	-	-	-	22	-	-	-	-	-	22
BONITO	P	-	-	-	-	-	-	-	4	-	-	-	-	-	4
CABALLA	M	47826	17491	5175	1992	57	-	-	16401	-	88	-	-	-	89030
CABALLA	P	11540	3865	1249	472	16	-	-	3934	-	22	-	-	-	21098
CABINZA	M	-	-	-	7	-	-	-	9	-	-	-	-	-	16
CABINZA	P	-	-	-	2	-	-	-	2	-	-	-	-	-	4
COCHINILLA	M	-	-	-	-	-	-	-	5324	-	-	-	-	-	5324
COCHINILLA	P	-	-	-	-	-	-	-	1070	-	-	-	-	-	1070
COJINORA DEL NORTE	M	-	-	-	-	-	-	-	14	-	-	-	-	-	14
COJINORA DEL NORTE	P	-	-	-	-	-	-	-	4	-	-	-	-	-	4
COJINORA DEL SUR	M	-	-	-	-	-	-	-	5	-	-	-	-	-	5
COJINORA DEL SUR	P	-	-	-	-	-	-	-	1	-	-	-	-	-	1
CORVINA	M	-	-	-	-	-	-	-	1	-	-	-	-	-	1
DESECHO DE PESCADO	P	-	-	891	4219	1557	-	-	52128	-	19606	1436	-	-	79837
JORADO	M	-	-	-	-	-	-	-	6	-	-	-	-	-	6
JORADO	P	-	-	-	-	-	-	-	1	-	-	-	-	-	1
JUREL	M	80166	39024	2393	1272	2192	-	-	753872	-	10001	-	-	-	888920
JUREL	P	19573	9290	559	299	581	-	-	183058	-	2331	-	-	-	215691
ACHUZLO O TRITRE	M	27	-	-	13	665	-	-	105	-	1	-	-	-	811
ACHUZLO O TRITRE	P	7	-	-	3	119	-	-	17	-	-	-	-	-	146
MERLUZA COMUN	M	-	-	-	-	-	-	-	18	-	-	-	-	-	18
MERLUZA COMUN	P	-	-	-	-	-	-	-	4	-	-	-	-	-	4
MERLUZA DE COLA	M	-	-	-	-	-	-	-	70657	-	19	-	-	-	70676
MERLUZA DE COLA	P	-	-	-	-	-	-	-	15811	-	4	-	-	-	15815
PALOMETA	M	-	-	-	-	-	-	-	15	-	-	-	-	-	15
PALOMETA	P	-	-	-	-	-	-	-	3	-	-	-	-	-	3
PEJERREY DE MAR	M	-	-	-	-	-	-	-	1	-	-	-	-	-	1
PESCADO NO CLASIFICADO	M	-	-	-	-	-	-	-	27	-	-	-	-	-	27
PESCADO NO CLASIFICADO	P	-	-	-	-	-	-	-	5	-	-	-	-	-	5
REJINETA	M	-	-	-	-	-	-	-	2	-	-	-	-	-	2
RONCACHO	M	-	-	-	-	-	-	-	1	-	-	-	-	-	1
SARDINA	M	27368	18528	1453	172	6228	-	-	1533	-	3	-	-	-	53285
SARDINA	P	6573	3843	334	42	1240	-	-	338	-	1	-	-	-	12371
SARDINA COMUN	M	-	35	-	56	6119	-	-	646142	-	64128	-	-	-	716480
SARDINA COMUN	P	-	8	-	12	1093	-	-	127332	-	12333	-	-	-	140778
SIERRA	M	-	-	-	-	-	-	-	8	-	-	-	-	-	8
SIERRA	P	-	-	-	-	-	-	-	2	-	-	-	-	-	2
DESECHO DE MOLUSCO	P	-	-	-	9	-	-	-	-	-	-	-	-	-	9
CRUSTACEO NO CLASIFICA	M	74	-	-	-	-	-	-	-	-	-	-	-	-	74
CRUSTACEO NO CLASIFICA	P	18	-	-	-	-	-	-	-	-	-	-	-	-	18
DESECHO DE CRUSTACEO	P	-	-	-	1663	585	-	-	1232	-	-	196	-	-	3676
TOTAL ALGAS	M	0	0	0	0	0	0	0	0	0	0	0	0	0	0
TOTAL ALGAS	P	0	0	0	0	0	0	0	0	0	0	0	0	0	0
TOTAL PESCADOS	M	1088142	336576	37628	27810	40138	0	0	1904988	0	83056	0	0	0	3518338
TOTAL PESCADOS	P	261806	78010	9209	10802	9255	0	0	467641	0	36005	1436	0	0	874164
TOTAL MOLUSCOS	M	0	0	0	0	0	0	0	0	0	0	0	0	0	0
TOTAL MOLUSCOS	P	0	0	0	9	0	0	0	0	0	0	0	0	0	9
TOTAL CRUSTACEOS	M	74	0	0	0	0	0	0	0	0	0	0	0	0	74
TOTAL CRUSTACEOS	P	18	0	0	1663	585	0	0	1232	0	0	196	0	0	3694
TOTAL OTRAS ESPECIES	M	0	0	0	0	0	0	0	0	0	0	0	0	0	0
TOTAL OTRAS ESPECIES	P	0	0	0	0	0	0	0	0	0	0	0	0	0	0
TOTAL GENERAL	M	1088216	336576	37628	27810	40138	0	0	1904988	0	83056	0	0	0	3518412
TOTAL GENERAL	P	261824	78010	9209	12474	9840	0	0	468873	0	36005	1632	0	0	877867

CHILE, MATERIA PRIMA Y PRODUCCION AÑO 2000
POR ESPECIE Y MES
 (En toneladas)
HARINA

ESPECIE		ENE	FEB	MAR	ABR	MAY	JUN	JUL	AGO	SEP	OCT	NOV	DIC	Total
AGUJILLA	M	42	6	25	29	13	17	67	1	4	23	51	8	286
AGUJILLA	P	9	1	5	7	4	4	15	-	1	5	10	1	62
ANCHOVETA	M	200198	187829	293592	143275	136908	83406	149565	3884	99036	128696	141929	124407	1692725
ANCHOVETA	P	45518	38359	65027	32570	32222	19753	35627	955	23235	30622	33432	29805	387125
AJUN ALETA AMARILLA	M	-	-	-	1	1	-	-	-	-	-	-	-	2
BACALADILLO O MOTE	M	7	250	172	100	119	7	-	-	-	6	-	2	663
BACALADILLO O MOTE	P	1	54	38	22	26	1	-	-	-	1	-	-	143
BONITO	M	6	-	2	9	1	-	-	-	4	-	-	-	22
BONITO	P	1	-	-	2	-	-	-	-	1	-	-	-	4
CABALLA	M	4788	2672	2601	14982	8785	1855	7120	7890	473	14234	22397	1233	89030
CABALLA	P	962	581	618	3631	2137	457	1720	1882	117	3368	5328	297	21098
CABINZA	M	-	-	-	4	2	3	-	-	7	-	-	-	16
CABINZA	P	-	-	-	1	-	1	-	-	2	-	-	-	4
COCHINILLA	M	810	2722	1427	197	137	-	24	-	-	-	-	7	5324
COCHINILLA	P	163	540	283	45	31	-	6	-	-	-	-	2	1070
COJINOBA DEL NORTE	M	1	-	-	8	2	3	-	-	-	-	-	-	14
COJINOBA DEL NORTE	P	-	-	-	2	1	1	-	-	-	-	-	-	4
COJINOBA DEL SUR	M	-	-	-	4	1	-	-	-	-	-	-	-	5
COJINOBA DEL SUR	P	-	-	-	1	-	-	-	-	-	-	-	-	1
CORVINA	M	-	-	-	1	-	-	-	-	-	-	-	-	1
DESECHO DE PESCADO	P	8309	4843	7533	7170	8040	6871	9371	5840	4697	4402	6380	6381	79937
DORADO	M	-	-	-	3	1	2	-	-	-	-	-	-	6
DORADO	P	-	-	-	1	-	-	-	-	-	-	-	-	1
JUREL	M	343566	20646	3781	23936	38221	40897	159006	78534	38213	37523	37171	68426	888920
JUREL	P	77778	5207	844	5727	9209	9873	43645	19003	9471	9330	9085	16519	215691
MACHUELO O TRITRE	M	97	-	-	4	1	3	-	1	12	151	171	368	811
MACHUELO O TRITRE	P	15	-	-	1	-	1	-	-	3	28	31	67	146
MERLUZA COMUN	M	-	-	-	-	-	-	-	-	-	-	-	18	18
MERLUZA COMUN	P	-	-	-	-	-	-	-	-	-	-	-	4	4
MERLUZA DE COLA	M	6	-	-	-	-	1	-	-	8	133	11484	59044	70676
MERLUZA DE COLA	P	1	-	-	-	-	-	-	-	2	34	2799	12979	15815
PALOMETA	M	8	-	-	6	-	-	1	-	-	-	-	-	15
PALOMETA	P	2	-	-	1	-	-	-	-	-	-	-	-	3
PEJERREY DE MAR	M	-	-	-	1	-	-	-	-	-	-	-	-	1
RENETA	M	-	-	-	1	1	-	-	-	-	-	-	-	2
RONCACHO	M	-	-	-	1	-	-	-	-	-	-	-	-	1
SARDINA	M	3371	6612	4746	8067	13070	3606	2430	518	3445	3592	3033	795	53285
SARDINA	P	727	1482	1112	1914	3074	846	641	96	730	849	709	191	12371
SARDINA COMUN	M	103319	250266	132452	78629	46834	26607	2070	20	15484	27186	22147	11466	716480
SARDINA COMUN	P	17817	47390	26795	16556	9796	5674	433	5	3447	5765	4729	2371	140778
SIERRA	M	-	-	-	5	-	3	-	-	-	-	-	-	8
SIERRA	P	-	-	-	1	-	1	-	-	-	-	-	-	2
PESCADO NO CLASIFICADO	M	-	-	-	-	-	-	-	-	-	-	-	27	27
PESCADO NO CLASIFICADO	P	-	-	-	-	-	-	-	-	-	-	-	5	5
DESECHO DE MOLUSCO	P	-	-	-	-	-	-	-	-	-	5	4	-	9
DESECHO DE CRUSTACEO	P	80	123	152	284	429	517	481	400	556	233	289	132	3676
CRUSTACEO NO CLASIFICADO	M	-	-	-	74	-	-	-	-	-	-	-	-	74
CRUSTACEO NO CLASIFICADO	P	-	-	-	18	-	-	-	-	-	-	-	-	18
TOTAL ALGAS	M	0	0	0	0	0	0	0	0	0	0	0	0	0
TOTAL ALGAS	P	0	0	0	0	0	0	0	0	0	0	0	0	0
TOTAL PESCADOS	M	656219	471003	438798	269263	244097	156410	319283	90848	156686	211547	238383	265801	3518338
TOTAL PESCADOS	P	151303	98457	102255	67652	64540	43483	91458	27781	41706	54404	62503	68622	874164
TOTAL MOLUSCOS	M	0	0	0	0	0	0	0	0	0	0	0	0	0
TOTAL MOLUSCOS	P	0	0	0	0	0	0	0	0	0	5	4	0	9
TOTAL CRUSTACEOS	M	0	0	0	74	0	0	0	0	0	0	0	0	74
TOTAL CRUSTACEOS	P	80	123	152	302	429	517	481	400	556	233	289	132	3694
TOTAL OTRAS ESPECIES	M	0	0	0	0	0	0	0	0	0	0	0	0	0
TOTAL OTRAS ESPECIES	P	0	0	0	0	0	0	0	0	0	0	0	0	0
TOTAL GENERAL	M	656219	471003	438798	269337	244097	156410	319283	90848	156686	211547	238383	265801	3518412
TOTAL GENERAL	P	151383	98580	102407	67954	64969	44000	91939	28181	42262	54642	62796	68754	877867

CHILE, MATERIA PRIMA Y PRODUCCION AÑO 2000
POR ESPECIE Y REGION
(En toneladas)
ACEITE

ESPECIE		I	II	III	IV	V	VI	VII	VIII	IX	X	XI	XII	RM Total
AGUJILLA	P	5	1	-	-	-	-	-	2	-	1	-	-	9
ANCHOVETA	P	37021	9454	292	822	1318	-	-	17847	-	466	-	-	67220
BACALADILLO O MOTE	P	-	29	-	-	-	-	-	-	-	-	-	-	29
BONITO	P	-	-	-	-	-	-	-	1	-	-	-	-	1
CABALLA	P	1691	544	89	75	2	-	-	525	-	5	-	-	3031
COCHINILLA	P	-	-	-	-	-	-	-	199	-	-	-	-	199
COJINOBA DEL NORTE	P	-	-	-	-	-	-	-	1	-	-	-	-	1
DESECHO DE PESCADO	P	-	-	82	575	238	-	-	11118	-	24144	452	-	36609
JUREL	P	3283	1293	55	38	86	-	-	29314	-	373	-	-	34442
MACHUELO O TRITRE	P	1	-	-	-	18	-	-	-	-	-	-	-	19
MERLUZA DE COLA	P	-	-	-	-	-	-	-	989	-	-	-	-	989
SARDINA	P	1081	574	21	-	354	-	-	60	-	-	-	-	2090
SARDINA COMUN	P	-	1	-	-	242	-	-	31787	-	3526	-	-	35556
CRUSTACEO NO CLASIFICA	P	4	-	-	-	-	-	-	-	-	-	-	-	4
TOTAL ALGAS	M	0	0	0	0	0	0	0	0	0	0	0	0	0
	P	0	0	0	0	0	0	0	0	0	0	0	0	0
TOTAL PESCADOS	M	0	0	0	0	0	0	0	0	0	0	0	0	0
	P	43082	11896	539	1510	2258	0	0	91943	0	28515	452	0	180195
TOTAL MOLUSCOS	M	0	0	0	0	0	0	0	0	0	0	0	0	0
	P	0	0	0	0	0	0	0	0	0	0	0	0	0
TOTAL CRUSTACEOS	M	0	0	0	0	0	0	0	0	0	0	0	0	0
	P	4	0	0	0	0	0	0	0	0	0	0	0	4
TOTAL OTRAS ESPECIES	M	0	0	0	0	0	0	0	0	0	0	0	0	0
	P	0	0	0	0	0	0	0	0	0	0	0	0	0
TOTAL GENERAL	M	0	0	0	0	0	0	0	0	0	0	0	0	0
	P	43086	11896	539	1510	2258	0	0	91943	0	28515	452	0	180199

CHILE, MATERIA PRIMA Y PRODUCCION AÑO 2000
POR ESPECIE Y MES
(En toneladas)
ACEITE

ESPECIE		ENE	FEB	MAR	ABR	MAY	JUN	JUL	AGO	SEP	OCT	NOV	DIC	Total
AGUJILLA	P	1	-	-	2	1	1	1	-	-	1	2	-	9
ANCHOVETA	P	7984	9111	11245	7150	7640	4113	5566	50	1710	2958	5214	6479	67220
BACALADILLO O MOTE	P	-	7	9	6	7	-	-	-	-	-	-	-	29
BONITO	P	-	-	-	1	-	-	-	-	-	-	-	-	1
CABALLA	P	127	64	88	569	364	76	266	325	21	318	795	38	3031
COCHINILLA	P	32	101	46	9	8	-	2	-	-	-	-	1	199
COJINOBA DEL NORTE	P	-	-	-	1	-	-	-	-	-	-	-	-	1
DESECHO DE PESCADO	P	3160	2237	2706	2366	3571	2614	3153	3396	2876	2960	3907	3663	36609
JUREL	P	12499	787	174	1087	1892	2068	6925	3930	1598	1009	979	1494	34442
MACHUELO O TRITRE	P	-	-	-	-	-	-	-	-	-	3	6	10	19
MERLUZA DE COLA	P	-	-	-	-	-	-	-	-	-	8	251	730	989
SARDINA	P	102	309	215	320	538	183	98	19	72	93	113	28	2090
SARDINA COMUN	P	4479	12812	5960	4888	2405	1907	101	1	646	1248	789	320	35556
CRUSTACEO NO CLASIFICADO	P	-	-	-	4	-	-	-	-	-	-	-	-	4
TOTAL ALGAS	M	0	0	0	0	0	0	0	0	0	0	0	0	0
	P	0	0	0	0	0	0	0	0	0	0	0	0	0
TOTAL PESCADOS	M	0	0	0	0	0	0	0	0	0	0	0	0	0
	P	28384	25428	20423	16399	16426	10962	16112	7721	6923	8598	12056	10763	180195
TOTAL MOLUSCOS	M	0	0	0	0	0	0	0	0	0	0	0	0	0
	P	0	0	0	0	0	0	0	0	0	0	0	0	0
TOTAL CRUSTACEOS	M	0	0	0	0	0	0	0	0	0	0	0	0	0
	P	0	0	0	4	0	0	0	0	0	0	0	0	4
TOTAL OTRAS ESPECIES	M	0	0	0	0	0	0	0	0	0	0	0	0	0
	P	0	0	0	0	0	0	0	0	0	0	0	0	0
TOTAL GENERAL	M	0	0	0	0	0	0	0	0	0	0	0	0	0
	P	28384	25428	20423	16403	16426	10962	16112	7721	6923	8598	12056	10763	180199

CHILE, MATERIA PRIMA Y PRODUCCION AÑO 2000
POR ESPECIE Y REGION
 (En toneladas)
AGAR-AGAR

ESPECIE		I	II	III	IV	V	VI	VII	VIII	IX	X	XI	XII	RM Total	
PELILLO	M	-	-	-	-	78120	-	2873	7211	-	22981	-	-	-	111185
PELILLO	P	-	-	-	-	2005	-	43	142	-	509	-	-	-	2699
TOTAL ALGAS	M	0	0	0	0	78120	0	2873	7211	0	22981	0	0	0	111185
	P	0	0	0	0	2005	0	43	142	0	509	0	0	0	2699
TOTAL PESCADOS	M	0	0	0	0	0	0	0	0	0	0	0	0	0	0
	P	0	0	0	0	0	0	0	0	0	0	0	0	0	0
TOTAL MOLUSCOS	M	0	0	0	0	0	0	0	0	0	0	0	0	0	0
	P	0	0	0	0	0	0	0	0	0	0	0	0	0	0
TOTAL CRUSTACEOS	M	0	0	0	0	0	0	0	0	0	0	0	0	0	0
	P	0	0	0	0	0	0	0	0	0	0	0	0	0	0
TOTAL OTRAS ESPECIES	M	0	0	0	0	0	0	0	0	0	0	0	0	0	0
	P	0	0	0	0	0	0	0	0	0	0	0	0	0	0
TOTAL GENERAL	M	0	0	0	0	78120	0	2873	7211	0	22981	0	0	0	111185
	P	0	0	0	0	2005	0	43	142	0	509	0	0	0	2699

CHILE, MATERIA PRIMA Y PRODUCCION AÑO 2000
POR ESPECIE Y MES
 (En toneladas)
AGAR-AGAR

ESPECIE		ENE	FEB	MAR	ABR	MAY	JUN	JUL	AGO	SEP	OCT	NOV	DIC	Total
PELILLO	M	8532	8938	8764	8891	9796	8885	9741	10480	8338	9792	9788	9240	111185
PELILLO	P	203	205	221	239	250	214	251	241	196	211	229	239	2699
TOTAL ALGAS	M	8532	8938	8764	8891	9796	8885	9741	10480	8338	9792	9788	9240	111185
	P	203	205	221	239	250	214	251	241	196	211	229	239	2699
TOTAL PESCADOS	M	0	0	0	0	0	0	0	0	0	0	0	0	0
	P	0	0	0	0	0	0	0	0	0	0	0	0	0
TOTAL MOLUSCOS	M	0	0	0	0	0	0	0	0	0	0	0	0	0
	P	0	0	0	0	0	0	0	0	0	0	0	0	0
TOTAL CRUSTACEOS	M	0	0	0	0	0	0	0	0	0	0	0	0	0
	P	0	0	0	0	0	0	0	0	0	0	0	0	0
TOTAL OTRAS ESPECIES	M	0	0	0	0	0	0	0	0	0	0	0	0	0
	P	0	0	0	0	0	0	0	0	0	0	0	0	0
TOTAL GENERAL	M	8532	8938	8764	8891	9796	8885	9741	10480	8338	9792	9788	9240	111185
	P	203	205	221	239	250	214	251	241	196	211	229	239	2699

CHILE, MATERIA PRIMA Y PRODUCCION AÑO 2000
 POR ESPECIE Y REGION
 (En toneladas)
 ALGA SECA

ESPECIE		I	II	III	IV	V	VI	VII	VIII	IX	X	XI	XII	RM	Total
CAROLA	M	-	-	-	-	-	-	-	-	-	56	-	-	-	56
CAROLA	P	-	-	-	-	-	-	-	-	-	14	-	-	-	14
CHASCA	M	-	-	-	-	492	-	-	7	-	-	-	-	-	499
CHASCA	P	-	-	-	-	153	-	-	2	-	-	-	-	-	155
CHASCON O HUIRO NEGRO	M	48	12583	29983	16490	-	-	-	-	-	-	-	-	-	59104
CHASCON O HUIRO NEGRO	P	12	2640	6990	3013	-	-	-	-	-	-	-	-	-	12655
CHICOREA DE MAR	M	-	-	-	-	3901	-	-	6762	-	3861	-	3805	-	10329
CHICOREA DE MAR	P	-	-	-	-	1095	-	-	1623	-	1260	-	960	-	4938
COCHAYUYO	M	-	-	21	257	-	-	-	1738	-	-	-	-	-	2016
COCHAYUYO	P	-	-	9	69	-	-	-	270	-	-	-	-	-	348
HUIRO	M	-	-	2484	3175	-	-	-	4	-	-	-	-	-	5663
HUIRO	P	-	-	507	614	-	-	-	-	-	-	-	-	-	1121
HUIRO PALO	M	-	2301	8512	7133	-	-	-	-	-	-	-	-	-	17946
HUIRO PALO	P	-	527	1785	1282	-	-	-	-	-	-	-	-	-	3594
LUGA-LUGA	M	-	-	-	-	-	-	-	12421	-	711	-	-	9011	22143
LUGA-LUGA	P	-	-	-	-	-	-	-	1890	-	235	-	-	1271	3396
PELILLO	M	-	-	-	-	718	-	82	6254	-	915	-	-	-	7969
PELILLO	P	-	-	-	-	99	-	3	831	-	384	-	-	-	1317
TOTAL ALGAS	M	48	14884	41000	27055	5111	0	82	27186	0	5543	0	3805	9011	133725
TOTAL ALGAS	P	12	3167	9291	4978	1347	0	3	4616	0	1893	0	960	1271	27538
TOTAL PESCADOS	M	0	0	0	0	0	0	0	0	0	0	0	0	0	0
TOTAL PESCADOS	P	0	0	0	0	0	0	0	0	0	0	0	0	0	0
TOTAL MOLUSCOS	M	0	0	0	0	0	0	0	0	0	0	0	0	0	0
TOTAL MOLUSCOS	P	0	0	0	0	0	0	0	0	0	0	0	0	0	0
TOTAL CRUSTACEOS	M	0	0	0	0	0	0	0	0	0	0	0	0	0	0
TOTAL CRUSTACEOS	P	0	0	0	0	0	0	0	0	0	0	0	0	0	0
TOTAL OTRAS ESPECIES	M	0	0	0	0	0	0	0	0	0	0	0	0	0	0
TOTAL OTRAS ESPECIES	P	0	0	0	0	0	0	0	0	0	0	0	0	0	0
TOTAL GENERAL	M	48	14884	41000	27055	5111	0	82	27186	0	5543	0	3805	9011	133725
TOTAL GENERAL	P	12	3167	9291	4978	1347	0	3	4616	0	1893	0	960	1271	27538

CHILE, MATERIA PRIMA Y PRODUCCION AÑO 2000
POR ESPECIE Y MES
 (En toneladas)
ALGA SECA

ESPECIE		ENE	FEB	MAR	ABR	MAY	JUN	JUL	AGO	SEP	OCT	NOV	DIC	Total
CAROLA	M	51	5	-	-	-	-	-	-	-	-	-	-	56
CAROLA	P	13	1	-	-	-	-	-	-	-	-	-	-	14
CHASCA	M	93	32	68	18	28	20	5	6	59	34	107	29	499
CHASCA	P	29	10	20	5	9	9	1	2	17	11	33	9	155
CHASCON O HUIRO NEGRO	M	8085	5187	6583	3605	4733	3700	3506	4427	3610	4220	7070	4378	59104
CHASCON O HUIRO NEGRO	P	1692	1313	1507	979	1030	804	736	909	767	705	1422	791	12655
CHICOREA DE MAR	M	3156	3494	2343	846	699	901	90	80	222	1326	2941	2231	18329
CHICOREA DE MAR	P	867	956	590	207	177	311	18	13	35	392	845	527	4938
COCHAYUYO	M	364	153	401	146	236	47	-	-	-	108	429	132	2016
COCHAYUYO	P	55	36	59	33	45	20	-	-	-	15	60	25	348
HUIRO	M	1256	360	1545	698	508	172	221	311	68	44	470	10	5663
HUIRO	P	223	87	317	171	115	34	43	56	12	7	52	4	1121
HUIRO PALO	M	1716	946	1261	1559	1464	1415	1537	1783	1140	2247	1966	912	17946
HUIRO PALO	P	321	168	252	296	343	313	337	352	238	359	440	175	3594
LUGA-LUGA	M	6114	4422	4513	2383	881	126	35	20	61	357	812	2419	22143
LUGA-LUGA	P	739	723	697	394	259	31	8	3	9	54	121	358	3396
PELILLO	M	608	822	1923	550	133	602	-	40	155	810	665	1661	7969
PELILLO	P	93	205	395	80	18	75	-	5	20	105	100	221	1317
<hr/>														
TOTAL ALGAS	M	21443	15421	18637	9805	8682	6983	5394	6667	5315	9146	14460	11772	133725
TOTAL ALGAS	P	4032	3499	3837	2165	1996	1597	1143	1340	1098	1648	3073	2110	27538
TOTAL PESCADOS	M	0	0	0	0	0	0	0	0	0	0	0	0	0
TOTAL PESCADOS	P	0	0	0	0	0	0	0	0	0	0	0	0	0
TOTAL MOLUSCOS	M	0	0	0	0	0	0	0	0	0	0	0	0	0
TOTAL MOLUSCOS	P	0	0	0	0	0	0	0	0	0	0	0	0	0
TOTAL CRUSTACEOS	M	0	0	0	0	0	0	0	0	0	0	0	0	0
TOTAL CRUSTACEOS	P	0	0	0	0	0	0	0	0	0	0	0	0	0
TOTAL OTRAS ESPECIES	M	0	0	0	0	0	0	0	0	0	0	0	0	0
TOTAL OTRAS ESPECIES	P	0	0	0	0	0	0	0	0	0	0	0	0	0
<hr/>														
TOTAL GENERAL	M	21443	15421	18637	9805	8682	6983	5394	6667	5315	9146	14460	11772	133725
TOTAL GENERAL	P	4032	3499	3837	2165	1996	1597	1143	1340	1098	1648	3073	2110	27538

CHILE, MATERIA PRIMA Y PRODUCCION AÑO 2000
 POR ESPECIE Y REGION
 (En toneladas)
 DESHIDRATADO

ESPECIE		I	II	III	IV	V	VI	VII	VIII	IX	X	XI	XII	RM Total	
CARACOL TRUMULCO	M	-	-	-	-	-	-	-	-	-	-	-	-	2	2
LAPA	M	-	-	-	-	-	-	-	-	-	-	-	-	5	5
PEPINO DE MAR	M	-	-	-	-	-	-	-	51	-	-	-	-	-	51
PEPINO DE MAR	P	-	-	-	-	-	-	-	4	-	-	-	-	-	4
TOTAL ALGAS	M	0	0	0	0	0	0	0	0	0	0	0	0	0	0
	P	0	0	0	0	0	0	0	0	0	0	0	0	0	0
TOTAL PESCADOS	M	0	0	0	0	0	0	0	0	0	0	0	0	0	0
	P	0	0	0	0	0	0	0	0	0	0	0	0	0	0
TOTAL MOLUSCOS	M	0	0	0	0	0	0	0	0	0	0	0	0	7	7
	P	0	0	0	0	0	0	0	0	0	0	0	0	0	0
TOTAL CRUSTACEOS	M	0	0	0	0	0	0	0	0	0	0	0	0	0	0
	P	0	0	0	0	0	0	0	0	0	0	0	0	0	0
TOTAL OTRAS ESPECIES	M	0	0	0	0	0	0	0	51	0	0	0	0	0	51
	P	0	0	0	0	0	0	0	4	0	0	0	0	0	4
TOTAL GENERAL	M	0	0	0	0	0	0	0	51	0	0	0	0	7	58
	P	0	0	0	0	0	0	0	4	0	0	0	0	0	4

CHILE, MATERIA PRIMA Y PRODUCCION AÑO 2000
 POR ESPECIE Y MES
 (En toneladas)
 DESHIDRATADO

ESPECIE		ENE	FEB	MAR	ABR	MAY	JUN	JUL	AGO	SEP	OCT	NOV	DIC	Total
CARACOL TRUMULCO	M	-	-	-	-	-	-	1	1	-	-	-	-	2
LAPA	M	-	-	-	-	2	-	2	1	-	-	-	-	5
PEPINO DE MAR	M	-	-	-	-	-	-	-	-	51	-	-	-	51
PEPINO DE MAR	P	-	-	-	-	-	-	-	-	4	-	-	-	4
TOTAL ALGAS	M	0	0	0	0	0	0	0	0	0	0	0	0	0
	P	0	0	0	0	0	0	0	0	0	0	0	0	0
TOTAL PESCADOS	M	0	0	0	0	0	0	0	0	0	0	0	0	0
	P	0	0	0	0	0	0	0	0	0	0	0	0	0
TOTAL MOLUSCOS	M	0	0	0	0	2	0	3	2	0	0	0	0	7
	P	0	0	0	0	0	0	0	0	0	0	0	0	0
TOTAL CRUSTACEOS	M	0	0	0	0	0	0	0	0	0	0	0	0	0
	P	0	0	0	0	0	0	0	0	0	0	0	0	0
TOTAL OTRAS ESPECIES	M	0	0	0	0	0	0	0	0	51	0	0	0	51
	P	0	0	0	0	0	0	0	0	4	0	0	0	4
TOTAL GENERAL	M	0	0	0	0	2	0	3	2	51	0	0	0	58
	P	0	0	0	0	0	0	0	0	4	0	0	0	4

CHILE, MATERIA PRIMA Y PRODUCCION AÑO 2000
POR ESPECIE Y REGION
 (En toneladas)
CARRAGENINA

ESPECIE		I	II	III	IV	V	VI	VII	VIII	IX	X	XI	XII	RM	Total
CHICOREA DE MAR	M	-	-	-	-	-	-	11	-	-	6082	-	-	-	6093
CHICOREA DE MAR	P	-	-	-	-	-	-	-	-	-	902	-	-	-	902
COTONI	M	-	-	-	-	-	-	-	-	-	46	-	-	-	46
COTONI	P	-	-	-	-	-	-	-	-	-	28	-	-	-	28
LUGA-LUGA	M	-	-	-	-	-	-	-	-	-	7265	-	-	-	7265
LUGA-LUGA	P	-	-	-	-	-	-	-	-	-	625	-	-	-	625
TOTAL ALGAS	M	0	0	0	0	0	0	11	0	0	13393	0	0	0	13404
	P	0	0	0	0	0	0	0	0	0	1555	0	0	0	1555
TOTAL PESCADOS	M	0	0	0	0	0	0	0	0	0	0	0	0	0	0
	P	0	0	0	0	0	0	0	0	0	0	0	0	0	0
TOTAL MOLUSCOS	M	0	0	0	0	0	0	0	0	0	0	0	0	0	0
	P	0	0	0	0	0	0	0	0	0	0	0	0	0	0
TOTAL CRUSTACEOS	M	0	0	0	0	0	0	0	0	0	0	0	0	0	0
	P	0	0	0	0	0	0	0	0	0	0	0	0	0	0
TOTAL OTRAS ESPECIES	M	0	0	0	0	0	0	0	0	0	0	0	0	0	0
	P	0	0	0	0	0	0	0	0	0	0	0	0	0	0
TOTAL GENERAL	M	0	0	0	0	0	0	11	0	0	13393	0	0	0	13404
	P	0	0	0	0	0	0	0	0	0	1555	0	0	0	1555

CHILE, MATERIA PRIMA Y PRODUCCION AÑO 2000
POR ESPECIE Y MES
 (En toneladas)
CARRAGENINA

ESPECIE		ENE	FEB	MAR	ABR	MAY	JUN	JUL	AGO	SEP	OCT	NOV	DIC	Total
CHICOREA DE MAR	M	125	615	649	460	852	176	406	363	178	932	877	460	6093
CHICOREA DE MAR	P	40	88	82	70	112	48	62	73	25	125	110	67	902
COTONI	M	-	-	-	-	-	-	-	-	-	46	-	-	46
COTONI	P	-	-	-	-	-	-	-	-	-	28	-	-	28
LUGA-LUGA	M	254	1192	950	880	605	807	445	-	685	466	892	89	7265
LUGA-LUGA	P	31	107	91	85	52	35	37	-	55	44	75	13	625
TOTAL ALGAS	M	379	1807	1599	1340	1457	983	851	363	863	1444	1769	549	13404
	P	71	195	173	155	164	83	99	73	80	197	185	80	1555
TOTAL PESCADOS	M	0	0	0	0	0	0	0	0	0	0	0	0	0
	P	0	0	0	0	0	0	0	0	0	0	0	0	0
TOTAL MOLUSCOS	M	0	0	0	0	0	0	0	0	0	0	0	0	0
	P	0	0	0	0	0	0	0	0	0	0	0	0	0
TOTAL CRUSTACEOS	M	0	0	0	0	0	0	0	0	0	0	0	0	0
	P	0	0	0	0	0	0	0	0	0	0	0	0	0
TOTAL OTRAS ESPECIES	M	0	0	0	0	0	0	0	0	0	0	0	0	0
	P	0	0	0	0	0	0	0	0	0	0	0	0	0
TOTAL GENERAL	M	379	1807	1599	1340	1457	983	851	363	863	1444	1769	549	13404
	P	71	195	173	155	164	83	99	73	80	197	185	80	1555

CHILE, MATERIA PRIMA Y PRODUCCION AÑO 2000
POR ESPECIE Y REGION
 (En toneladas)
COLAGAR

ESPECIE		I	II	III	IV	V	VI	VII	VIII	IX	X	XI	XII	RM	Total
PELILLO	M	-	-	-	-	-	-	-	680	-	1051	-	-	-	1731
PELILLO	P	-	-	-	-	-	-	-	35	-	501	-	-	-	536
TOTAL ALGAS	M	0	0	0	0	0	0	0	680	0	1051	0	0	0	1731
	P	0	0	0	0	0	0	0	35	0	501	0	0	0	536
TOTAL PESCADOS	M	0	0	0	0	0	0	0	0	0	0	0	0	0	0
	P	0	0	0	0	0	0	0	0	0	0	0	0	0	0
TOTAL MOLUSCOS	M	0	0	0	0	0	0	0	0	0	0	0	0	0	0
	P	0	0	0	0	0	0	0	0	0	0	0	0	0	0
TOTAL CRUSTACEOS	M	0	0	0	0	0	0	0	0	0	0	0	0	0	0
	P	0	0	0	0	0	0	0	0	0	0	0	0	0	0
TOTAL OTRAS ESPECIES	M	0	0	0	0	0	0	0	0	0	0	0	0	0	0
	P	0	0	0	0	0	0	0	0	0	0	0	0	0	0
TOTAL GENERAL	M	0	0	0	0	0	0	0	680	0	1051	0	0	0	1731
	P	0	0	0	0	0	0	0	35	0	501	0	0	0	536

CHILE, MATERIA PRIMA Y PRODUCCION AÑO 2000
POR ESPECIE Y MES
 (En toneladas)
COLAGAR

ESPECIE		ENE	FEB	MAR	ABR	MAY	JUN	JUL	AGO	SEP	OCT	NOV	DIC	Total
PELILLO	M	395	300	169	9	129	314	384	31	-	-	-	-	1731
PELILLO	P	174	130	93	5	48	65	20	1	-	-	-	-	536
TOTAL ALGAS	M	395	300	169	9	129	314	384	31	0	0	0	0	1731
	P	174	130	93	5	48	65	20	1	0	0	0	0	536
TOTAL PESCADOS	M	0	0	0	0	0	0	0	0	0	0	0	0	0
	P	0	0	0	0	0	0	0	0	0	0	0	0	0
TOTAL MOLUSCOS	M	0	0	0	0	0	0	0	0	0	0	0	0	0
	P	0	0	0	0	0	0	0	0	0	0	0	0	0
TOTAL CRUSTACEOS	M	0	0	0	0	0	0	0	0	0	0	0	0	0
	P	0	0	0	0	0	0	0	0	0	0	0	0	0
TOTAL OTRAS ESPECIES	M	0	0	0	0	0	0	0	0	0	0	0	0	0
	P	0	0	0	0	0	0	0	0	0	0	0	0	0
TOTAL GENERAL	M	395	300	169	9	129	314	384	31	0	0	0	0	1731
	P	174	130	93	5	48	65	20	1	0	0	0	0	536

CHILE, PRODUCCION OBTENIDA DE REPROCESOS AÑO 2000
POR ESPECIE Y LINEA DE ELABORACION
(En toneladas)

ESPECIE	L1	L2	L3	L4	L5	L6	L7	L8	L9	L10	L11	L12	L13	L14	L15	L16	Total
CHASCÓN O HUIRO NEGRO	-	-	-	-	-	-	-	-	-	-	-	900	-	326	-	-	1226
CHICOREA DE MAR	-	-	-	-	-	-	-	-	-	-	-	-	-	-	252	-	252
COCHAYUYO	-	-	-	-	-	-	-	-	-	-	-	-	-	1	-	-	1
COTONI	-	-	-	-	-	-	-	-	-	-	-	-	-	-	5	-	5
HUIRO	-	-	-	-	-	-	-	-	-	-	-	238	-	-	-	-	240
HUIRO PALO	-	-	-	-	-	-	-	-	-	-	-	405	-	393	-	-	798
LUGA-LUGA	-	-	-	-	-	-	-	-	-	-	-	7	-	-	38	-	38
PELILLO	-	-	-	-	-	-	-	-	-	-	7	7	-	-	-	14	28
ALBACORA O PEZ ESPADA	-	2	-	-	-	-	-	-	-	-	-	-	-	-	-	-	2
ANCHOVETA	-	-	5	-	183	86	-	167	-	-	-	-	-	-	-	-	443
ANGUILA	-	-	4	-	-	-	-	-	-	-	-	-	-	-	-	-	4
ATUN ALETA AMARILLA	-	-	-	-	-	-	-	2	-	-	-	-	-	-	-	-	2
BACALAO DE PROFUNDIDAD	-	47	3009	-	-	-	1	-	-	-	-	-	-	-	-	-	3057
BESUGO	-	-	7	-	-	-	-	-	-	-	-	-	-	-	-	-	7
BROTULA	-	-	3	-	-	-	-	-	-	-	-	-	-	-	-	-	3
CABALLA	-	-	1	-	-	-	-	13	-	-	-	-	-	-	-	-	14
COJINABA DEL NORTE	-	-	3	-	-	-	-	-	-	-	-	-	-	-	-	-	3
COJINABA DEL SUR	-	-	2	-	-	-	-	-	-	-	-	-	-	-	-	-	2
CONGRIO DORADO	-	12	83	-	-	-	-	-	-	-	-	-	-	-	-	-	95
CONGRIO NEGRO	-	-	7	-	-	-	-	-	-	-	-	-	-	-	-	-	7
CORVINA	-	-	1	-	-	-	-	-	-	-	-	-	-	-	-	-	1
JUREL	-	-	330	-	-	-	19	2941	-	-	-	-	-	-	-	-	3290
MERLUZA COMUN	-	45	286	-	-	-	-	-	-	-	-	-	-	-	-	-	331
MERLUZA DE COLA	-	-	1046	-	-	-	-	-	-	-	-	-	-	-	-	-	1046
MERLUZA DEL SUR O AUSTRAL	-	13	170	-	-	-	-	-	-	-	-	-	-	-	-	-	183
ORANGE ROUGHY	-	-	101	-	-	-	-	-	-	-	-	-	-	-	-	-	101
PALOMETA	-	-	2	-	-	-	-	-	-	-	-	-	-	-	-	-	2
PEJEGALLO	-	5	2	-	-	-	-	-	-	-	-	-	-	-	-	-	7
PEJERREY DE MAR	-	-	32	-	-	-	-	2	-	-	-	-	-	-	-	-	2
RAYA	-	-	13	-	-	-	-	-	-	-	-	-	-	-	-	-	13
REINETA	-	2	13	-	-	-	-	2	-	-	-	-	-	-	-	-	17
ROBALO	-	-	6	-	-	-	-	-	-	-	-	-	-	-	-	-	6
SALMON DEL ATLANTICO	-	586	5227	-	3	-	437	133	-	-	-	-	-	-	-	-	6386
SALMON PLATEADO	-	-	1917	-	-	-	17	620	-	-	-	-	-	-	-	-	2554
SALMON REY	-	-	24	-	-	-	-	30	-	-	-	-	-	-	-	-	54
SALMON ROSADO	-	-	-	-	-	-	-	19	-	-	-	-	-	-	-	-	19
SARDINA	-	-	83	-	-	-	-	29	-	-	-	-	-	-	-	-	112
TIBURÓN O MARRAJÓ	-	-	2	-	-	-	-	-	-	-	-	-	-	-	-	-	2
TOLLO	-	-	5	-	-	-	-	-	-	-	-	-	-	-	-	-	5
TRUCHA ARCO IRIS	-	263	1752	-	-	-	292	271	-	-	-	-	-	-	-	-	2558
ALMEJA	-	-	36	-	-	-	-	47	-	-	-	-	-	-	-	-	83
CALAMAR	-	-	24	-	-	-	-	13	-	-	-	-	-	-	-	-	37
CARACOL LOCATE	-	-	16	-	-	-	-	-	-	-	-	-	-	-	-	-	16
CARACOL PALO PALO	-	-	7	-	-	-	-	20	-	-	-	-	-	-	-	-	27
CARACOL PICUYO	-	-	2	-	-	-	-	-	-	-	-	-	-	-	-	-	2
CARACOL PIQUILHUE	-	-	-	-	-	-	-	31	-	-	-	-	-	-	-	-	31
CARACOL REAL	-	-	-	-	-	-	-	114	-	-	-	-	-	-	-	-	114

CHILE, PRODUCCION OBTENIDA DE REPROCESOS AÑO 2000
 POR ESPECIE Y LINEA DE ELABORACION
 (En toneladas)

ESPECIE	L1	L2	L3	L4	L5	L6	L7	L8	L9	L10	L11	L12	L13	L14	L15	L16	Total
CARACOL TROPHON	-	3	12	-	-	-	-	187	-	-	-	-	-	-	-	-	202
CARACOL TRUMULCO	-	-	-	-	-	-	-	1	-	-	-	-	-	-	-	-	1
CHOLGA	-	-	12	-	-	-	-	249	-	-	-	-	-	-	-	-	261
CHORITO	-	-	226	-	-	-	-	448	-	-	-	-	-	-	-	-	674
CULENGUE	-	-	12	-	-	-	-	250	-	-	-	-	-	-	-	-	262
HUEPO O NAVAJA DE MAR	-	-	20	-	-	-	-	123	-	-	-	-	-	-	-	-	143
JIBIA O CALAMAR ROJO	-	-	7	-	-	-	-	-	-	-	-	-	-	-	-	-	7
LAPA	1	1	12	-	-	-	-	576	-	-	-	2	-	-	-	-	592
LOCO	-	-	1	-	-	-	-	165	-	-	-	2	-	-	-	-	168
MACHA	-	-	1	-	-	-	-	51	-	-	-	-	-	-	-	-	52
NAVAJUELA	-	1	9	-	-	-	-	163	-	-	-	-	-	-	-	-	173
OSTION DEL NORTE	-	-	7	-	-	-	-	-	-	-	-	-	-	-	-	-	7
OSTION DEL SUR	-	-	12	-	-	-	-	-	-	-	-	-	-	-	-	-	12
OSTRA DEL PACIFICO	-	1	34	-	-	-	-	-	-	-	-	-	-	-	-	-	35
PULPO	2	-	40	-	-	-	-	-	-	-	-	-	-	-	-	-	42
TAQUILLA	-	-	-	-	-	-	-	3	-	-	-	-	-	-	-	-	3
TUMBAO	-	-	30	-	-	-	-	50	-	-	-	-	-	-	-	-	80
CAMARON NAILON	-	-	6	-	-	-	-	-	-	-	-	-	-	-	-	-	6
CENTOLLA	-	3	36	-	-	-	-	2	-	-	-	-	-	-	-	-	41
CENTOLLON	-	-	15	-	-	-	-	-	-	-	-	-	-	-	-	-	15
GRUSTACEO NO CLASIFICADO	-	-	14	-	-	-	-	-	-	-	-	-	-	-	-	-	14
JAIBA	-	-	4	-	-	-	-	-	-	-	-	-	-	-	-	-	4
JAIBA MARMOLA	-	-	20	-	-	-	-	-	-	-	-	-	-	-	-	-	20
KRILL	-	-	432	-	-	-	-	-	-	-	-	-	-	-	-	-	432
LANGOSTINO AMARILLO	-	-	4	-	-	-	-	-	-	-	-	-	-	-	-	-	4
LANGOSTINO COLORADO	-	-	1	-	-	-	-	-	-	-	-	-	-	-	-	-	1
ERIZO	3	428	642	-	-	-	-	18	-	-	-	-	-	-	-	-	1091
PEPINO DE MAR	-	-	16	-	-	-	-	-	-	-	-	-	-	-	-	-	16
PIURE	-	-	8	-	-	-	-	-	-	-	-	-	-	-	-	-	8
TOTAL ALGAS	0	0	0	0	0	0	0	0	0	0	7	1550	0	722	295	14	2588
TOTAL PESCADOS	0	975	14103	0	186	88	766	4229	0	0	0	0	0	0	0	0	20347
TOTAL MOLUSCOS	3	6	520	0	0	0	0	2491	0	0	0	0	4	0	0	0	3024
TOTAL CRUSTACEOS	0	3	532	0	0	0	0	2	0	0	0	0	0	0	0	0	537
TOTAL OTRAS ESPECIES	3	428	666	0	0	0	0	18	0	0	0	0	0	0	0	0	1115
TOTAL GENERAL	6	1412	15821	0	186	88	766	6740	0	0	7	1550	4	722	295	14	27611

L1 : COCIDO L5 : SALADO-SECO L9 : PARIINA L13 : DESHIDRATADO L17 : PELLET HUMEDO
 L2 : FRESCO-ENFRIADO L6 : SALADO HUMEDO L10 : ACEITE L14 : ALGINATO
 L3 : CONGELADO L7 : AHUMADO L11 : AGAR-AGAR L15 : CARRAGENINA
 L4 : SURIMI L8 : CONSERVA L12 : ALGA SECA L16 : COLAGAR

CHILE, PRODUCCION DE BARCOS FABRICA AÑO 2000
POR ESPECIE Y LINEA DE ELABORACION
 (En toneladas)

ESPECIE	L3.1	L3.2	L3.3	L3.4	L3.5	L3.6	L4	L9	Total
BACALAO DE PROFUNDIDAD	2245	-	-	12	-	342	-	-	259
BROTULA	163	-	-	-	-	-	-	-	163
CABRILLA	3	-	-	28	-	-	-	-	31
COJINOBA DEL NORTE	180	-	-	-	-	1	-	-	181
COJINOBA DEL SUR	555	5	-	7	-	13	-	-	580
CONGRIO DORADO	1397	3	13	-	-	162	-	-	1575
DESECHO DE PESCADO	-	-	-	-	-	59	-	1543	1602
MERLUZA DE COLA	58	-	2226	10	5	58	1259	106	3722
MERLUZA DE TRES ALETAS	719	73	92	-	206	9	4686	89	5814
MERLUZA DEL SUR O AUSTRAL	5651	23	58	-	13	668	-	-	6413
PALOMETA	33	-	-	17	-	-	-	-	50
PEJERRATA	2	-	-	-	-	-	-	-	2
PESCADO NO CLASIFICADO	188	4	-	37	-	11	-	71	311
REINETA	-	1	-	-	-	-	-	-	1
VIDRIOLA O TOREMO	5	-	-	-	-	-	-	-	5
CALAMAR	-	-	-	26	-	-	-	-	26
TOTAL ALGAS	0	0	0	0	0	0	0	0	0
TOTAL PESCADOS	11199	109	2389	111	224	1323	5945	1809	23100
TOTAL MOLUSCOS	0	0	0	26	0	0	0	0	26
TOTAL CRUSTACEOS	0	0	0	0	0	0	0	0	0
TOTAL OTRAS ESPECIES	0	0	0	0	0	0	0	0	0
TOTAL GENERAL	11199	109	2389	137	224	1323	5945	1809	23126

L3.1 : CONGELADO - HG
 L3.2 : CONGELADO - DESCABEZA
 L3.3 : CONGELADO - FILETE
 L3.4 : CONGELADO - ENTERO
 L3.5 : CONGELADO - HUEVOS
 L3.6 : CONGELADO - OTROS (Mejillas, Barbillas, etc)
 L4 : SURIMI
 L9 : HARINA

CHILE, PRODUCCION DE BARCOS FABRICA EN AGUAS INTERNACIONALES AÑO 2000
POR ESPECIE Y LINEA DE ELABORACION
 (En toneladas)

ESPECIE	L3.1	L3.2	L3.3	L3.4	L3.5	L3.6	L4	L9	Total
ALBACORA O PEZ ESPADA	267	-	-	-	-	-	-	-	267
ATUN ALETA LARGA	1	-	-	-	-	-	-	-	1
ATUN OJOS GRANDES	5	-	-	-	-	-	-	-	5
AZULEJO	94	-	-	-	-	6	-	-	100
BACALAO DE PROFUNDIDAD	3206	-	-	-	-	214	-	-	3420
DESECHO DE PESCADO	-	-	-	-	-	-	-	26	26
DRACO RAYADO	-	-	-	327	-	-	-	-	327
MERLUZA DE COLA	-	-	-	-	-	-	5	-	5
MERLUZA DE TRES ALETAS	-	-	-	-	-	-	4994	1060	6054
PEJERRATA	1	-	-	-	-	-	-	-	1
TIBURON O MARRAJO	3	-	-	-	-	27	-	-	30
VIDRIOLA O TOREMO	13	-	-	-	-	-	-	-	13
TOTAL ALGAS	0	0	0	0	0	0	0	0	0
TOTAL PESCADOS	3590	0	0	327	0	247	4999	1086	10242
TOTAL MOLUSCOS	0	0	0	0	0	0	0	0	0
TOTAL CRUSTACEOS	0	0	0	0	0	0	0	0	0
TOTAL OTRAS ESPECIES	0	0	0	0	0	0	0	0	0
TOTAL GENERAL	3590	0	0	327	0	247	4999	1086	10242

L3.1 : CONGELADO - HG
 L3.2 : CONGELADO - DESCABEZA
 L3.3 : CONGELADO - FILETE
 L3.4 : CONGELADO - ENTERO
 L3.5 : CONGELADO - HUEVOS
 L3.6 : CONGELADO - OTROS (Mejillas, Barbillas, etc)
 L4 : SURIMI
 L9 : HARINA



V.- SERIES CRONOLOGICAS

Se presentan los datos de Desembarque, Producción y Cosechas de Centros de Acuicultura registrados entre 1990 y 2000.

En las series de Producción se incluyen los productos elaborados a bordo de Barcos Fábrica y no se consideran los productos de reprocesos.

CHILE, DESEMBARQUE DE PESCADOS POR ESPECIE ENTRE 1990 - 2000
(en toneladas)

ESPECIE	1990	1991	1992	1993	1994	1995	1996	1997	1998	1999	2000
TOTAL PESCADOS	5043170	5829724	6303809	5863550	7660140	7411357	6725734	5904582	3362315	5117917	4486158
ACHA	11	4	3	2	1	0	0	4	0	0	0
AGUJILLA	3	1	0	0	37	8	1	175	407	580	296
ALBACORA	4955	7255	6379	4712	3801	2594	3145	4040	4492	2925	2973
ALFONSINO	0	0	0	0	0	0	0	0	144	706	4366
ANCHOVETA	845169	936114	1287303	1472929	2720388	2086468	1400567	1757499	522742	1983040	1700640
ANCHOVETA BLANCA	0	0	0	0	0	0	0	0	0	0	6
ANGUILA	891	1111	491	157	260	165	105	118	39	356	295
APAÑADO	100	28	11	17	39	23	30	24	10	19	7
ATUN ALETA AMARILLA	2	40	14	82	118	43	32	57	78	41	77
ATUN ALETA LARGA	306	170	18	19	22	15	21	0	0	7	3
ATUN OJOS GRANDES	0	0	0	0	8	15	16	6	29	6	20
AYANQUE	23	20	12	21	52	249	11	12	18	19	14
AZULEJO	4	212	175	237	33	39	11	114	10	7	262
BACALADILLO O MOTE	0	0	12587	0	25	2690	3921	20426	236	4843	853
BACALAO DE J. FERNANDEZ	79	73	51	42	37	33	23	30	26	8	7
BACALAO DE PROFUNDIDAD	9387	10969	30828	22008	21053	17552	11747	10138	10571	12506	12342
BESUGO	0	0	579	862	137	232	513	1727	5284	2999	5792
BLANQUILLO	396	663	576	363	195	252	117	28	80	134	155
BONITO	109	159	233	288	172	52	14	28	584	368	55
BRECA O BILAGAY	0	0	0	0	0	0	0	51	50	52	45
BROTULA	5402	2367	4578	2908	1800	1826	481	647	352	245	372
CABALLA	192948	191723	72364	96023	27171	110210	146649	211849	71769	120123	95789
CABINZA	500	757	338	161	240	165	93	142	54	156	42
CABRILLA	1109	1326	570	330	287	227	212	532	208	258	141
CACHURRETA	0	0	0	0	0	0	0	53	47	9	0
CARPA	0	0	0	0	0	0	0	0	4	0	0
CAZON	0	0	5	4	0	0	0	0	0	0	0
CHANCHARRO	581	135	90	148	214	107	48	64	41	130	47
COCHINILLA	0	0	0	0	0	0	0	430	0	1085	5378
COJINOBA	7515	4339	2859	4944	4038	3232	2482	2909	2671	3347	2502
CONGRIO COLORADO	1323	1111	1203	1411	1712	1082	982	745	584	415	608
CONGRIO DORADO	13203	9577	6483	4643	4626	5438	5780	6410	6836	5721	6269
CONGRIO NEGRO	6991	5935	1908	2023	1125	1193	1343	1661	2753	1943	3542
COUVINA	1828	1989	1995	2150	1868	1239	1179	1350	1069	747	1052
DORADO	743	350	173	374	206	104	179	124	80	109	131
DRAGO RAYADO	0	0	0	0	0	0	0	0	0	0	327
HUAIQUIL O COVINILLA	0	0	0	104	113	111	128	101	9	0	0
JERGUILLA	0	0	0	0	0	0	0	0	0	0	6
JUREL	2471875	3020512	3212060	3236244	4041447	4404193	3883326	2917064	1612912	1219689	1234299
LENGUADO	821	630	574	726	1191	220	203	154	75	85	95
LISA	929	817	619	496	335	278	244	78	68	134	132
MACHUELO TRITRE	1117	1250	1883	1553	1992	2317	4023	6106	1534	3588	4977
MARRAJO O TIBURON	893	1118	702	581	450	475	320	888	830	379	592
MERLUZA COMUN	52798	63903	62644	64262	68107	75403	92124	87620	80151	103789	110143
MERLUZA DE TRES ALETAS	3931	2609	5149	27607	4664	20917	25445	32875	40857	36508	27459
MERLUZA DE COLA	128002	164697	214324	82580	81310	206734	375446	71479	354184	309904	91333
MERLUZA DEL SUR	52134	40221	38127	20117	23172	24612	23788	24666	22458	24656	29402
ORANGE ROUGHY	0	0	0	0	0	0	0	0	2	779	1482
PALOMETA	115	96	246	239	113	81	87	190	333	172	256
PEJEGALLO	2900	3264	4729	2516	1570	920	1450	822	1416	632	603
PEJEPERRO	439	207	40	62	129	144	127	112	48	42	25
PEJERREY DE MAR	5532	1079	750	341	701	558	690	494	560	3414	1357
PEJESAPO	10	0	2	9	0	5	2	22	8	0	2
PUYE	14	2	20	38	2	2	5	11	8	0	0
RAYA	1317	1171	1239	1971	2899	2622	2679	2958	2015	3369	4151
REINETA	0	0	0	0	1186	3930	5585	5998	6332	6830	8160
ROBALO	610	610	820	782	615	274	287	133	103	179	164
ROLLIZO	69	40	17	6	60	21	17	28	9	2	16
RONCACHO	34	35	21	38	37	31	27	25	50	39	25
SALMON CEREZA	29	105	68	0	0	0	0	0	0	0	0
SALMON DEL ATLANTICO	9478	14957	23715	29182	34175	54250	77327	96675	107066	103242	166897
SALMON PLATEADO	13311	17906	22182	25177	34538	44037	66988	73406	76954	76324	93419
SALMON REY	316	1059	667	859	379	371	341	738	108	208	2524
SARDINA	900275	734448	808838	481119	194499	161557	81043	40473	27966	248045	60189
SARDINA COMUN	285757	564914	452012	244125	341250	126715	446669	441154	317564	782142	722522
SARGO	29	3	12	7	10	16	9	7	2	8	10
SIERRA	144	158	582	427	572	687	821	1337	1022	604	851
TOLLO	1026	937	481	398	588	193	225	108	56	208	143
TOMOYO	7	0	0	15	22	14	0	1	9	3	1
TRUCHA ARCOIRIS	5481	8393	15515	22257	32866	42719	54429	77110	75108	50414	79566
TRUCHA CAFE	0	0	0	0	0	0	0	39	0	0	0
TURBOT	0	0	0	0	0	0	168	278	426	333	259
VIDRIOLA	18	188	37	2	30	1	5	5	1	19	51
VIEJA O MULATA	282	160	9	32	55	65	21	28	12	8	33
OTROS PESCADOS	9899	7957	3899	2802	1398	1601	1983	204	791	1287	606

CHILE, DESEMBARQUE DE CRUSTACEOS POR ESPECIE ENTRE 1990 - 2000
 (en toneladas)

ESPECIE	1990	1991	1992	1993	1994	1995	1996	1997	1998	1999	2000
TOTAL CRUSTACEOS	26713	28571	30213	26200	30826	30971	32615	37327	39407	38870	37311
CAMARON DE RIO	32	5	14	7	5	0	0	0	0	0	0
CAMARON DE TALUD	0	0	0	0	0	0	0	0	0	0	3
CAMARON NILON	6526	7571	8224	8237	9840	10620	10535	10239	7301	7951	5448
CANGREJO DORADO DE JF	0	0	0	0	0	0	0	0	0	0	13
CENTOLLA	1834	2613	1571	1980	1673	1906	1759	2160	2766	2177	2902
CENTOLLA DEL NORTE	0	0	0	0	0	0	0	0	0	0	174
CENTOLLON	1865	3419	1326	955	2221	1316	1273	1477	1501	1419	4938
GAMBA	21	33	6	5	20	5	15	32	29	135	169
JAIBA	3720	3144	3616	4949	118	267	68	51	341	624	292
JAIBA LIMON	0	0	0	0	3	97	21	15	0	4	41
JAIBA MARMOLA	0	0	0	0	2407	2629	2287	2303	3562	4850	5475
JAIBA MORA	0	0	0	0	642	680	287	196	239	323	357
JAIBA PANCHOTE O CANGREJO	0	0	0	0	75	340	25	6	12	24	18
JAIBA PATUDA	0	0	0	0	0	0	193	78	60	114	63
JAIBA PELUDA O PACHONA	0	0	0	0	1320	1232	670	540	654	491	421
JAIBA REINA	0	0	0	0	296	429	240	215	119	22	67
JAIBA REMADORA	0	0	0	0	224	59	198	135	76	71	11
KRILL	4527	3679	6066	3261	3834	0	0	0	0	0	0
LANGOSTA DE J. FERNANDEZ	19	27	12	30	24	29	36	32	21	22	17
LANGOSTA ENANA	0	0	0	0	0	0	0	0	0	0	7
LANGOSTINO AMARILLO	5796	6934	3736	2224	4842	5743	6402	10322	9426	7273	5069
LANGOSTINO COLORADO	0	346	4002	3334	2422	4938	7726	8939	12802	12710	11129
PICOROCO	2268	900	1488	1192	809	681	879	579	683	620	620
OTROS CRUSTACEOS	5	0	152	26	51	0	1	6	15	40	77

CHILE, DESEMBARQUE DE MOLUSCOS POR ESPECIE ENTRE 1990 - 2000
 (en toneladas)

ESPECIE	1990	1991	1992	1993	1994	1995	1996	1997	1998	1999	2000
TOTAL MOLUSCOS	105718	122094	134609	109836	104817	90607	96106	93269	109225	110402	110050
ABALON ROJO	0	0	0	0	0	0	0	0	1	48	66
ALMEJA	24089	36591	34792	23068	16236	17162	20016	12475	24254	16429	16303
CALAMAR	20	4074	68	162	257	357	24	110	179	99	55
CALAMAR POTA	0	0	2415	841	0	0	0	0	0	0	0
CARACOL LOCATE	2625	1692	2889	1724	1871	2397	1568	975	1008	2036	1174
CARACOL PALO PALO	523	837	599	351	349	361	1232	277	167	306	563
CAEACOL PICUYO	0	0	12	37	6	73	32	24	42	32	52
CARACOL PLOUILLHUE	110	168	461	129	201	82	174	94	71	46	224
CARACOL RUBIO	24	345	872	350	154	125	105	50	24	33	17
CARACOL TEGULA	149	63	176	85	224	51	76	159	102	167	122
CARACOL TROPHON	228	579	446	230	560	585	648	615	152	962	1233
CARACOL TRUMULCO	417	426	529	385	196	93	167	81	95	24	38
CHITON O APRETADOR	6	482	579	273	84	6	9	40	0	0	28
CHOCHA	2	96	85	52	14	6	6	10	0	5	9
CHOLGA	7090	5423	7544	7662	9734	6482	7604	6597	8045	5692	5858
CHORITO	10854	8532	10993	9792	9490	10723	11778	13358	16610	20548	28713
CHORO	1514	1632	1760	1366	1044	493	621	527	480	632	441
CULENGUE	31372	27659	26033	13820	12901	10527	8702	8203	3287	9931	7262
HUEPO O NAVAJA DE MAR	4434	8617	7639	5767	5885	6611	6172	5361	4779	6115	5427
JIBIA	0	445	9400	7442	205	0	2	0	5	6	9
JULIANA O TAWERA	0	0	0	0	0	0	0	0	0	0	1
LAPA	3688	3711	3921	6034	3963	2610	2070	3063	2990	3588	3361
LAPA NEGRA	0	0	0	0	0	0	0	0	0	0	58
LAPA REINA	0	0	0	0	0	0	0	0	0	0	1
LAPA ROSADA	0	0	0	0	0	0	0	0	0	0	46
LOCO	227	218	5	8574	8111	2670	2541	3154	2564	2294	1274
MACHA	9397	9612	11832	8274	6415	6913	6144	6770	8464	1728	1249
NAVAJUELA	2714	4637	4733	2609	2724	2937	3846	4316	3834	4758	3862
OSTION DEL NORTE	1182	1165	2113	4683	10740	6264	9788	11486	16495	20868	19038
OSTION DEL SUR	912	1050	864	1332	1225	1365	1577	2598	3662	1715	209
OSTION PATAGONICO	0	0	0	0	0	0	0	0	0	0	122
OSTRA CHILENA	221	443	206	698	167	204	526	333	248	297	209
OSTRA DEL PACIFICO	144	371	123	435	1130	1313	1776	3203	4076	5441	5641
PULPO	2652	2438	3286	3608	3732	3796	3477	4404	4877	3168	1682
TAQUILLA	0	0	0	0	2567	1852	999	2757	2549	1536	1491
TUMBAO	0	0	0	0	4613	2523	4418	2199	1900	2071	4212
OTROS MOLUSCOS	1124	588	234	33	19	6	8	30	67	29	0

CHILE, DESEMBARQUE DE OTRAS ESPECIES POR ESPECIE ENTRE 1990 - 2000
(en toneladas)

ESPECIE	1990	1991	1992	1993	1994	1995	1996	1997	1998	1999	2000
TOTAL OTRAS ESPECIES	19785	26006	33368	35305	42718	58086	56197	48751	47403	58468	57897
FRIZO	15648	21382	29197	31300	39705	54609	51437	45560	44843	55656	54097
PIURE	3961	2967	3934	3992	3009	3297	4549	3174	2530	2704	2290
LOBO MARINO COMUN	176	56	0	0	0	74	96	16	0	0	0
PEPINO DE MAR	0	0	237	13	4	106	115	1	30	106	1510
OTRAS ESPECIES	0	1601	0	0	0	0	0	0	0	0	0

 CHILE, DESEMBARQUE DE ALGAS POR ESPECIE ENTRE 1990 - 2000
(en toneladas)

ESPECIE	1990	1991	1992	1993	1994	1995	1996	1997	1998	1999	2000
TOTAL ALGAS	228861	159586	126566	155757	182542	299221	322027	281606	265881	261481	280847
ANHFELTIA	0	25	0	0	0	0	0	0	0	0	0
CAROLA	0	0	0	0	0	0	49	11	73	84	56
CHASCA	938	1644	1606	1569	1500	1144	867	405	762	491	525
CHASCON	80885	40866	49377	70565	72029	123772	140770	125535	136313	111766	61954
CHICOREA DE MAR	15169	11981	3748	4163	4572	6389	6690	11745	15453	23458	24778
COCHAYUYO	1296	703	1023	1749	2283	464	1924	1691	3934	4567	2122
HUIRO	8724	7576	7021	4580	4325	12451	18333	11903	10104	11928	6084
HUIRO PALO	0	0	0	0	0	0	0	0	0	0	18107
LIQUEN GOMOSO	461	0	0	0	0	0	0	0	0	0	0
LUCHE	0	0	73	181	119	6	3	53	45	9	0
LUGA-LUGA	46338	27706	9325	19513	28331	37376	32438	22679	26181	23099	30116
PELILLO	75050	69083	54393	53437	69383	117619	120950	107576	72987	86078	137100
OTRAS ALGAS	0	0	0	0	0	0	3	6	29	1	3

 CHILE, DESEMBARQUE TOTAL PAIS POR AÑO ENTRE 1990 - 2000
(en toneladas)

ESPECIE	1990	1991	1992	1993	1994	1995	1996	1997	1998	1999	2000
TOTAL PAIS	5424247	6166081	6628365	6190648	8021043	7890242	7232679	6365535	3824231	5587138	4972263

 CHILE, PRODUCCION DE CONGELADO POR ESPECIE ENTRE 1990 - 2000
(en toneladas)

ESPECIE	1990	1991	1992	1993	1994	1995	1996	1997	1998	1999	2000
TOTAL GENERAL	115844	117763	151329	145928	157154	173872	178549	215820	225702	223214	288125
TOTAL PESCADOS	104814	104173	133750	129214	141848	160030	165734	196598	208092	203858	269841
ALBACORA	1461	2170	1496	1177	822	156	295	170	190	64	288
ALFONSINO	10	0	12	0	0	6	1	4	94	374	2012
ANCHOVETA	0	144	56	22	391	1660	41	159	16	362	54
ANGUILA	387	554	254	65	128	98	36	44	13	246	155
ATUN ALETA AMARILLA	0	0	2	1	13	7	1	1	3	1	6
ATUN ALETA LARGA	71	115	2	0	22	5	0	0	0	0	1
ATUN OJOS GRANDES	0	0	0	0	0	0	0	0	0	0	7
AYANQUE	0	0	0	0	0	0	0	0	17	2	0
AZULEJO	0	88	156	165	15	7	0	0	0	0	103
BACALAO DE J. FERNANDEZ	0	70	2	0	0	0	0	5	0	0	0
BACALAO DE PROFUNDIDAD	4483	6553	19892	21300	21018	19730	14777	16191	13832	13426	8041
BESUGO	0	0	0	0	0	0	0	462	1537	794	1681
BLANQUILLO	76	165	122	90	1	4	0	0	9	44	11
BONITO	6	122	113	102	19	8	0	0	277	2	0
BROTULA	2873	1257	2708	1769	271	1097	275	355	183	142	186
CABALLA	2459	2499	1401	1353	298	392	445	1135	1177	532	498
CABINZA	0	0	0	0	6	0	0	0	0	0	0
CABRILLA	214	296	96	68	69	54	0	144	8	22	35
CACHURRETA	0	0	0	0	0	0	0	23	0	0	0
CAZON	0	0	2	2	0	0	0	0	0	0	0
CHANCHARRO	260	42	38	47	82	47	9	16	10	11	9
COJINOBA	5227	1370	927	1064	1407	1197	1194	1219	1396	1330	1144
CONGRIO COLORADO	2	87	11	15	5	11	23	1	9	27	83
CONGRIO DORADO	3201	5417	3443	2368	2202	3083	2784	2942	3243	2870	3302
CONGRIO NEGRO	1551	905	252	156	43	122	150	427	541	372	895
CORVINA	21	43	70	34	39	48	39	88	74	64	74
DORADO	9	9	31	14	0	0	5	8	0	0	0
DRACO RAYADO	0	0	0	0	0	0	0	0	0	398	327
JUREL	3195	3127	7224	7787	8794	8153	4828	1921	13367	11972	28153
LENGUADO	29	30	11	7	7	1	1	8	1	0	0
LISA	0	0	0	0	0	0	0	0	1	0	0

CHILE, PRODUCCION DE CONGELADO POR ESPECIE ENTRE 1990 - 2000
(en toneladas)

ESPECIE	1990	1991	1992	1993	1994	1995	1996	1997	1998	1999	2000
MACHUELO TRITRE	4	186	175	35	27	56	35	16	1	0	0
MARRAJO O TIBURON	497	565	488	210	137	143	35	90	238	142	245
MERLUZA COMUN	12949	17780	16947	17063	17867	18962	19460	24386	26579	30992	32271
MERLUZA DEL ATLANTICO	0	113	0	0	0	0	0	0	0	0	0
MERLUZA DE TRES ALETAS	748	697	1348	5989	437	352	791	1073	743	872	1099
MERLUZA DE COLA	8112	6277	4879	4777	4532	5639	1944	4048	4977	4923	3075
MERLUZA DEL SUR	29061	21257	20121	10465	10159	12586	10034	8133	7739	8891	10660
ORANGE ROUGHY	0	0	0	0	0	0	0	0	41	227	576
PALOMETA	25	12	24	26	40	22	7	13	71	36	71
PEJEGALLO	81	361	463	176	52	68	205	49	30	55	139
PEJEPERRO	5	10	0	0	0	0	0	0	0	0	0
PEJERREY DE MAR	3151	304	68	13	275	93	249	98	235	714	531
PUYE	1	1	0	3	2	1	5	10	7	0	0
RAYA	726	678	1020	1206	2288	2425	2455	2457	1991	2976	3633
REINETA	0	0	0	0	34	1439	476	1430	1666	1520	1494
ROBALO	2	11	4	2	0	0	3	10	2	3	41
SALMON CEREZA	25	2	24	0	0	0	0	0	0	0	0
SALMON DEL ATLANTICO	2201	2997	6287	8199	12725	13598	13500	19295	22312	24508	41777
SALMON PLATEADO	8491	11249	15359	17698	25388	32517	48994	55086	55738	57241	69686
SALMON REY	64	202	305	542	245	125	239	496	66	135	1846
SARDINA	4382	4697	12709	5377	4069	4020	3010	1571	1129	2256	3737
SARDINA COMUN	4719	5338	3598	2781	1057	1285	1678	580	32	84	8
SIERRA	0	0	0	0	3	5	6	4	23	51	3
TOLLO	202	121	81	21	9	26	5	1	0	13	33
TRUCHA ARCOIRIS	3348	5491	10235	16231	23454	29675	36253	52175	48195	34989	51441
TURBOT	0	0	0	0	0	0	43	58	2	0	16
VIDRIOLA	6	3	0	0	0	0	0	0	0	15	28
OTROS PESCADOS	499	777	1274	772	3319	1061	1095	53	640	78	243
DESECHO DE PESCADO	0	1	0	0	77	53	108	143	2	81	125
TOTAL MOLUSCOS	4843	8349	11959	11531	9160	8025	7117	8392	10427	11532	11050
ABALON ROJO	0	0	0	0	0	0	0	0	0	0	9
ALMEJA	462	1049	534	637	454	558	424	154	348	395	268
CALAMAR	4	3811	52	147	216	722	137	88	116	75	39
CALAMAR POTA	0	0	2415	841	0	0	0	0	0	53	1
CALAMAR PATAGONICO	0	0	0	0	0	0	0	0	0	0	86
CARACOL LOCATE	318	194	343	208	230	276	168	115	115	169	120
CARACOL PALO PALO	0	0	10	19	21	25	200	38	13	48	77
CARACOL PICUYO	0	0	0	0	0	0	0	0	0	0	3
CARACOL PIQUILHUE	0	5	24	2	0	0	7	12	1	0	35
CARACOL REAL	0	0	0	0	0	0	0	0	0	0	76
CARACOL RUBIO	0	0	94	12	7	7	1	0	0	0	0
CARACOL TEGULA	1	0	1	10	6	1	5	2	30	52	0
CARACOL TROPHON	0	14	6	7	16	37	81	67	9	58	174
CARACOL TRUMULÇO	47	44	78	30	15	12	20	8	11	2	3
CHITON O APRETADOR	2	4	0	3	0	0	0	2	0	0	0
CHOCHA	0	1	0	0	0	0	0	0	0	0	0
CHOLGA	34	13	19	59	35	49	61	55	73	127	96
CHORITO	206	136	212	419	440	700	616	716	1261	2592	4463
CULENGUE	159	14	29	74	182	76	56	53	37	180	167
HUEPO O NAVAJA DE MAR	18	56	10	152	72	175	151	124	76	133	96
JIBIA	0	113	4049	3023	159	0	1	0	0	0	0
LAPA	814	495	442	717	590	126	155	209	148	316	163
LOCO	60	12	0	536	1624	239	394	251	514	325	172
MACHA	100	57	415	689	324	252	249	755	274	58	49
NAVAJUELA	34	15	31	43	7	74	121	131	160	245	227
OSTION DEL NORTE	157	149	289	537	1277	990	977	1211	1989	2534	2104
OSTION DEL SUR	137	114	102	203	171	228	188	134	218	55	26
OSTION PATAGONICO	0	0	0	0	0	0	0	0	0	0	12
OSTRA CHILENA	0	0	0	0	0	0	0	0	0	0	1
OSTRA DEL PACIFICO	0	0	0	36	100	172	113	346	595	999	679
PULPO	2286	2051	2801	3143	3182	3256	2932	3729	4175	2819	1335
TAQUILLA	0	0	0	0	3	0	0	7	3	0	0
TUMBAO	0	0	0	0	13	48	39	150	154	215	543
OTROS MOLUSCOS	4	2	1	4	4	1	0	0	99	40	0
DESECHO DE MOLUSCO	0	0	0	0	12	1	21	35	8	32	26
TOTAL CRUSTACEOS	5039	4331	4485	3857	4755	4026	4178	5205	5552	5808	5743
CAMARON DE RIO	0	0	0	6	0	0	0	0	0	0	0
CAMARON ECUATORIANO	0	0	0	0	0	0	0	0	0	0	1
CAMARON NAILON	1317	1528	1607	1404	1944	2150	2188	2129	1528	1534	1094
CANGREJO DORADO DE J. FERNANDEZ	0	0	0	0	0	0	0	0	0	0	2
CENTOLLA	262	329	254	299	319	287	184	421	356	755	1240
CENTOLLA DEL NORTE	0	0	0	0	0	0	0	0	0	0	21
CENTOLLON	141	368	128	76	254	135	59	168	165	241	739
GAMBA	0	0	0	0	0	0	0	0	0	0	40
JAIBA	285	172	220	269	15	52	20	1	33	83	22
JAIBA LIMON	0	0	0	0	0	0	0	0	0	0	2

CHILE, PRODUCCION DE CONGELADO POR ESPECIE ENTRE 1990 - 2000
(en toneladas)

ESPECIE	1990	1991	1992	1993	1994	1995	1996	1997	1998	1999	2000
JAIBA MARMOLA	0	0	0	0	173	252	177	213	439	623	797
JAIBA MORA	0	0	0	0	97	65	11	2	7	3	24
JAIBA PANCHOTE	0	0	0	0	1	22	1	3	0	0	0
JAIBA PATUDA	0	0	0	0	0	0	0	0	0	0	4
JAIBA PELUDA O PACHONA	0	0	0	0	56	87	7	6	34	1	3
JAIBA REINA	0	0	0	0	11	28	15	21	5	0	0
KRILL	2441	1266	1523	1299	1182	0	0	0	92	323	0
LANGOSTA DE J. FERNANDEZ	2	2	1	3	0	0	4	0	0	0	0
LANGOSTA ENANA	0	0	0	0	0	0	0	0	0	0	1
LANGOSTINO AMARILLO	589	636	342	199	458	466	681	1172	1191	790	543
LANGOSTINO COLORADO	0	30	377	288	227	464	808	1030	1640	1387	1193
PICOROCO	0	0	33	8	7	8	9	17	18	5	17
DESECHO DE CRUSTACEO	0	0	0	0	0	0	0	7	0	1	0
OTROS CRUSTACEOS	2	0	0	6	11	10	16	15	24	62	0
TOTAL OTRAS ESPECIES	1148	910	1135	1326	1391	1791	1520	5625	1631	2016	1491
ERIZO	551	794	1134	1326	1391	1771	1475	5584	1576	1978	1305
LOBO MARINO COMUN	597	6	0	0	0	16	24	1	0	0	0
PEPINO DE MAR	0	106	1	0	0	3	13	0	26	18	157
OTRAS ESPECIES	0	4	0	0	0	1	8	40	29	20	29

 CHILE, PRODUCCION DE FRESCO ENFRIADO POR ESPECIE ENTRE 1990 - 2000
(en toneladas)

ESPECIE	1990	1991	1992	1993	1994	1995	1996	1997	1998	1999	2000
TOTAL GENERAL	15570	18886	20704	20467	23671	38917	77124	74484	78099	73485	99150
TOTAL PESCADOS	15442	18674	18575	17653	22261	37103	74889	65900	74313	69703	96104
ALBACORA	2253	2724	2817	1993	1809	1917	1436	1899	2238	1314	1267
ALFONSINO	0	0	0	0	0	0	0	0	0	0	5
ANCHOVETA	0	48	0	0	11	0	0	0	134	5	0
ANGUILA	0	0	0	0	0	0	0	0	0	0	5
ATUN ALETA AMARILLA	0	0	0	0	5	6	6	2	3	2	1
ATUN ALETA LARGA	1	4	0	1	0	0	0	0	0	0	0
ATUN OJOS GRANDES	0	0	0	0	0	0	0	0	0	0	12
BACALAO DE PROFUNDIDAD	578	417	561	1152	1464	1309	1563	1085	1802	2469	2174
BESUGO	0	0	0	0	0	0	0	0	0	0	3
BLANQUILLO	0	0	0	0	0	0	0	0	0	0	4
CABALLA	0	0	0	0	0	0	0	0	0	0	3
CABRILLA	0	0	0	0	0	0	3	0	6	5	4
CHANCHARRO	0	0	0	0	0	0	0	0	0	0	11
COJINOBA	2	0	35	5	9	5	3	3	119	45	8
CONGRIO COLORADO	6	14	14	0	0	5	10	2	6	6	3
CONGRIO DORADO	144	138	97	54	48	68	187	524	436	307	267
CONGRIO NEGRO	8	7	7	17	4	6	5	4	65	64	82
CORVINA	5	4	6	0	4	11	7	15	8	7	13
JUREL	769	188	4	0	27	285	8444	9	79	499	3272
LENGUADO	1	1	0	7	10	1	1	0	9	13	16
LISA	0	0	0	0	7	0	0	0	0	0	1
MACHUELO TRITRE	0	0	2	0	0	0	0	0	0	0	0
MAHRAJO O TIBURON	13	3	9	13	13	69	90	142	140	46	21
MERLUZA COMUN	10	227	590	257	288	692	808	1801	1850	4048	5164
MERLUZA DE COLA	0	3	0	0	0	0	0	0	5	69	47
MERLUZA DE TRES ALETAS	0	0	0	0	0	0	0	0	0	0	2
MERLUZA DEL SUR	4838	5294	5103	3428	3626	4884	7045	8300	8815	9669	10661
PALOMETA	0	0	0	0	4	0	0	0	1	0	0
PAMPANITO	0	0	0	0	0	0	0	0	0	0	4
PEJEGALLO	29	13	31	14	5	8	74	107	103	116	107
PEJERRATA	0	0	0	0	0	0	0	0	0	0	5
PEJERREY DE MAR	17	2	2	0	39	39	43	85	122	887	211
RAYA	2	0	3	18	29	8	16	4	7	75	74
REINETA	0	0	0	0	2	6	200	732	722	2415	2498
ROBALO	3	0	1	1	0	0	0	1	3	2	12
SALMON DEL ATLANTICO	5436	7480	8340	10100	14405	27019	43479	47759	50433	45775	66300
SALMON PLATEADO	528	381	511	98	69	257	778	677	1717	707	441
SALMON REY	77	345	102	46	53	0	0	7	0	0	84
SARDINA	0	0	0	0	0	0	0	0	0	0	256
SARDINA COMUN	58	1109	51	32	0	10	8512	0	0	0	0
SIERRA	0	0	0	0	0	0	0	0	0	0	10
TOLLO	1	6	2	0	0	1	0	0	12	7	7
TRUCHA ARCOIRIS	660	256	249	407	330	487	2161	2619	5245	752	2855
TURBOT	0	0	0	0	0	0	10	116	171	276	195
OTROS PESCADOS	3	10	38	10	0	10	8	7	62	123	1
TOTAL MOLUSCOS	99	89	1551	2079	638	466	954	1974	1485	1342	1041
ABALON ROJO	0	0	0	0	0	0	0	0	0	0	39
ALMEJA	0	0	0	126	2	49	79	36	81	117	9
CALAMAR	0	0	2	0	0	0	0	0	18	16	2
CARACOL PALO PALO	0	0	0	0	0	0	12	0	0	0	0

CHILE, PRODUCCION DE FRESCO ENFRIADO POR ESPECIE ENTRE 1990 - 2000
 (en toneladas)

ESPECIE	1990	1991	1992	1993	1994	1995	1996	1997	1998	1999	2000
CARACOL PIQUILHUE	0	0	0	5	5	0	2	2	2	0	5
CARACOL RUBIO	0	0	0	5	0	0	0	0	0	0	0
CARACOL TEGULA	0	0	0	0	6	0	0	0	0	0	0
CARACOL TROPHON	0	0	0	4	7	15	4	56	15	41	23
CARACOL TRUMULCO	0	0	3	0	0	0	0	2	0	0	0
CULENGUE	7	1	0	8	1	0	164	87	22	76	9
CHOLGA	19	4	20	18	1	7	12	17	4	54	57
CHORITO	18	13	22	32	1	30	63	247	290	163	129
CHITON O APRETADOR	0	3	12	4	2	0	0	0	0	0	0
HUEPO O NAVAJA DE MAR	0	1	0	48	143	22	11	1	3	13	9
JIBIA	0	0	1204	1461	0	0	0	0	6	3	4
JULIANA O TAWERIA	0	0	0	0	0	0	0	0	0	0	1
LAPA	43	53	161	192	180	130	130	237	238	291	473
LOCO	0	0	0	38	22	1	1	29	72	133	87
MACHA	0	0	68	7	12	1	7	17	202	25	10
NAVAJUELA	0	3	4	30	33	3	35	7	22	56	17
OSTION DEL NORTE	11	3	11	30	35	52	119	54	17	119	47
OSTION DEL SUR	0	4	13	66	13	100	89	285	274	132	19
OSTION PATAGONICO	0	0	0	0	0	0	0	0	0	0	1
OSTRA CHILENA	1	0	0	0	0	0	39	36	34	4	0
OSTRA DEL PACIFICO	0	0	0	0	0	0	76	728	117	57	84
PULPO	0	4	4	5	166	49	108	90	66	26	13
TUMBAO	0	0	0	0	0	0	0	0	0	0	3
OTROS MOLUSCOS	0	0	27	0	9	7	3	43	2	16	0
TOTAL CRUSTACEOS	24	42	194	174	42	20	8	146	49	152	107
CAMARON NAILON	2	39	175	131	3	4	0	117	5	126	30
CENTOLLA	0	2	3	22	12	8	2	12	20	2	52
CENTOLLON	2	0	5	16	3	8	0	0	1	0	11
GAMBA	0	0	0	0	0	0	0	0	0	0	4
JAIBA	10	0	2	4	0	0	1	0	1	1	0
JAIBA MARMOLA	0	0	0	0	0	0	0	0	0	0	2
JAIBA MORA	0	0	0	0	0	0	0	0	0	0	2
JAIBA PELUDA O PACHONA	0	0	0	0	3	1	1	3	0	0	0
LANGOSTA DE J. FERNANDEZ	0	0	0	0	0	0	4	6	0	0	0
LANGOSTINO AMARILLO	10	1	8	1	21	0	0	5	1	10	6
LANGOSTINO COLORADO	0	0	1	0	0	0	0	3	1	4	0
OTROS CRUSTACEOS	0	0	0	0	0	1	0	0	20	9	0
TOTAL OTRAS ESPECIES	5	81	384	561	730	1328	1273	6464	2252	2288	1898
ERIZO	5	81	384	561	730	1328	1267	6429	2213	2282	1898
OTRAS ESPECIES	0	0	0	0	0	0	6	35	39	6	0

CHILE, PRODUCCION DE CONSERVAS POR ESPECIE ENTRE 1990 - 2000
 (en toneladas)

ESPECIE	1990	1991	1992	1993	1994	1995	1996	1997	1998	1999	2000
TOTAL GENERAL	79146	64073	76274	71202	90809	83877	78623	117853	116849	109872	110158
TOTAL PESCADOS	69151	51735	63541	60387	80857	73893	67992	106017	106354	99377	101921
ANCHOVETA	307	180	204	164	103	204	298	323	220	430	56
ANGUILA	0	0	0	0	3	0	0	0	0	0	0
ATUN ALETA AMARILLA	0	4	33	3	41	2	2	0	0	4	0
ATUN ALETA LARGA	34	2	2	0	0	0	0	0	0	0	0
BACALAO DE J. FERNANDEZ	5	0	0	5	0	5	0	0	0	0	0
BONITO	30	7	22	39	3	1	0	0	46	34	0
CABALLA	2914	1289	909	1117	460	1256	223	1067	1105	1028	1050
CABINZA	0	0	2	0	0	0	0	0	0	0	0
COJINOBA	0	0	0	2	0	0	0	0	0	0	0
CONGRIO COLORADO	0	0	0	0	0	0	0	25	0	0	0
DORADO	40	7	2	0	0	0	0	0	0	0	0
JUREL	39522	40864	50313	47671	66648	59837	63227	98987	102528	95057	98567
MACHUELO TRITRE	103	68	71	212	313	571	1119	1507	420	975	1178
MERLUZA COMUN	14	2	7	9	1	8	0	6	0	2	0
MERLUZA DEL SUR	0	0	0	0	0	0	69	0	0	0	0
PEJERREY DE MAR	11	2	2	2	0	1	0	1	3	6	0
PUYE	0	0	0	25	1	0	0	0	0	0	0
SALMON DEL ATLANTICO	46	38	362	185	250	151	189	141	214	190	20
SALMON PLATEADO	206	120	84	110	139	250	350	305	819	800	161
SALMON ROSADO	0	0	0	0	0	0	0	0	0	0	161
SARDINA	25751	8826	10985	10686	12522	11221	2347	3523	789	377	480
SARDINA COMUN	153	307	452	116	175	184	29	4	46	58	110
SIERRA	0	0	0	0	0	0	0	0	0	0	2
TOLLO	3	3	0	0	5	0	0	0	0	0	0
TRUCHA ARCOIRIS	0	15	48	31	94	117	117	61	161	355	5
OTROS PESCADOS	12	1	43	5	0	41	12	19	3	60	0
DESECHO DE PESCADO	0	0	0	5	99	44	10	48	0	1	131

CHILE, PRODUCCION DE CONSERVAS POR ESPECIE ENTRE 1990 - 2000
(en toneladas)

ESPECIE	1990	1991	1992	1993	1994	1995	1996	1997	1998	1999	2000
TOTAL MOLUSCOS	9435	11645	12310	10446	9629	9627	10120	11480	10022	10279	8058
ALMEJA	1966	2442	2794	1652	1323	1258	1564	1642	1599	1568	1746
CALAMAR	6	17	0	16	28	5	29	25	17	20	5
CARACOL LOCATE	0	0	0	4	0	0	0	0	0	0	0
CARACOL PICUYO	0	0	0	3	0	16	3	2	3	2	1
CARACOL PIQUILHUE	18	36	112	23	45	19	51	11	8	10	5
CARACOL PALO PALO	85	118	98	46	61	48	25	13	24	25	6
CARACOL REAL	0	0	0	0	0	0	0	203	75	281	35
CARACOL RUBIO	0	27	43	18	11	4	11	2	0	0	0
CARACOL TEGULA	12	4	1	4	9	1	6	21	0	2	1
CARACOL TROPHON	42	78	77	44	113	103	120	53	61	143	16
CARACOL TRIJULCO	11	13	11	1	6	0	1	4	0	0	0
CHITON O APRETADOR	0	42	49	11	8	0	0	4	0	0	3
CHOCHA	0	42	16	6	1	2	2	3	0	0	0
CHOLGA	484	425	697	661	667	602	828	710	705	587	346
CHORITO	605	699	1036	916	1185	1403	1427	1706	1863	1604	1457
CHORO	0	0	1	1	0	10	0	0	15	0	1
CULENGUE	2871	2747	2565	1477	1647	1478	1395	1408	624	1587	995
HUEPO O NAVAJA DE MAR	776	1693	1441	881	1063	1343	1437	1269	1328	1559	1290
JIBIA	0	3	72	85	40	0	0	0	0	0	0
LAPA	89	453	524	763	484	446	345	720	623	657	435
LOCO	6	97	5	2343	627	583	361	837	281	375	60
MACHA	1623	1584	1700	945	1018	975	909	1031	1290	253	180
NAVAJUELA	548	878	1017	465	617	749	914	1135	996	1008	806
OSTION DEL NORTE	0	48	3	5	1	11	0	8	0	18	1
OSTRA DEL PACIFICO	0	0	0	0	0	0	0	0	0	0	1
PULPO	0	0	30	26	3	3	2	4	17	13	20
TAQUILLA	0	0	0	0	184	164	112	197	371	197	186
TUMBAO	0	0	0	0	334	208	454	159	154	81	72
OTROS MOLUSCOS	293	199	18	24	7	0	14	113	47	17	14
DESECHO DE MOLUSCO	0	0	0	26	147	196	110	200	121	272	356
TOTAL CRUSTACEOS	461	606	357	306	277	328	470	327	454	186	166
CAMARON NAILON	12	17	7	4	1	0	1	6	2	0	0
CENTOLLA	148	230	127	126	86	191	265	225	372	124	99
CENTOLLON	169	225	95	69	83	78	154	71	49	27	35
JAIBA	126	129	123	97	7	9	1	1	0	2	6
JAIBA MARMOLA	0	0	0	0	34	6	36	18	15	3	8
JAIBA PELUDA O PACHONA	0	0	0	0	66	34	12	2	14	27	17
LANGOSTINO AMARILLO	2	5	5	9	0	0	0	3	1	0	0
PICOROCO	2	0	0	1	0	4	1	1	1	1	0
OTROS CRUSTACEOS	0	0	0	0	0	0	0	0	0	2	0
DESECHO DE CRUSTACEO	0	0	0	0	0	6	0	0	0	0	1
TOTAL OTRAS ESPECIES	99	87	66	63	46	29	41	29	19	30	13
ERIZO	96	77	56	60	28	12	35	29	17	30	8
PIURE	3	10	10	3	18	17	6	0	2	0	5

 CHILE, PRODUCCION DE HARINA POR ESPECIE ENTRE 1990 - 2000
(en toneladas)

ESPECIE	1990	1991	1992	1993	1994	1995	1996	1997	1998	1999	2000
TOTAL GENERAL	1073207	1229758	1269257	1191785	1551678	1554321	1401138	1227561	646474	1004870	880762
TOTAL PESCADO	1072937	1229076	1266734	1190487	1550374	1552749	1398786	1224579	642130	999990	877059
AGUJILLA	1	0	0	0	6	1	0	37	86	122	62
ANCHOVETA	186761	198362	259861	299224	558956	438822	305580	391983	117458	424100	387125
BACALADILLO O MOTE	0	909	2471	0	5	551	728	4682	37	925	143
BLANQUILLO	0	0	0	0	0	0	0	0	0	0	0
BONITO	0	0	0	0	0	0	0	0	0	32	4
BROTULA	0	0	0	9	0	0	0	0	0	0	0
CABALLA	43297	43716	14921	20696	5427	25335	34347	49075	13908	25760	21098
CABINZA	68	96	10	9	0	0	0	1	1	14	4
CABRILLA	0	0	0	0	0	0	0	0	0	0	0
COCHINILLA	0	24	0	7	1	0	0	0	0	132	1070
COJINOBA	3	0	2	0	1	0	0	0	0	24	5
CONGRIO DORADO	0	0	0	0	0	0	0	0	55	0	0
CONGRIO NEGRO	0	63	0	0	0	0	0	0	0	0	0
JUREL	527399	650106	669878	687971	829386	956413	833940	593942	260020	204279	215691
MACHUELO O TRITRE	70	97	176	0	61	0	0	0	2	4	146
MERLUZA COMUN	0	2	0	0	17	9	1340	0	1	0	4
MERLUZA DE COLA	21211	26922	36531	13909	11662	35656	70169	12226	69277	57591	15921
MERLUZA DEL SUR	0	0	0	4	0	0	0	70	222	0	0
MERLUZA DE TRES ALETAS	0	0	0	1594	0	186	641	1052	925	721	1149
PEJERREY DE MAR	0	0	0	0	0	0	0	4	0	0	0
RAYA	0	0	7	0	0	0	0	0	0	0	0

CHILE, PRODUCCION DE HARINA POR ESPECIE ENTRE 1990 - 2000
 (en toneladas)

ESPECIE	1990	1991	1992	1993	1994	1995	1996	1997	1998	1999	2000
SARDINA	195804	162276	164923	97959	34713	27566	16114	6002	4936	56287	12371
SARDINA COMUN	50032	105159	72866	29874	57784	22735	86708	92801	68491	157504	140778
OTROS PESCADOS	673	272	199	635	172	1	96	365	1307	36	82
DESECHOS DE PESCADOS	47618	41072	44889	38596	52181	45474	49123	72339	105844	72459	81406
TOTAL MOLUSCOS	0	0	0	0	0	0	0	0	0	0	9
DESECHO DE MOLUSCO	0	0	0	0	0	0	0	0	0	37	9
TOTAL CRUSTACEOS	270	682	2523	1298	1304	1572	2352	2982	4344	4880	3694
KRILL	215	251	1416	203	273	0	0	0	0	0	0
LANGOSTINO COLORADO	0	0	0	0	0	84	0	0	0	0	0
DESECHOS DE CRUSTACEOS	55	415	683	1078	1030	1488	2352	2982	4331	4843	3676
CRUSTACEO NO CLASIFICADO	0	16	424	17	1	0	0	0	0	0	18

CHILE, PRODUCCION DE ACEITE ENTRE 1990 - 2000
 (en toneladas)

ESPECIE	1990	1991	1992	1993	1994	1995	1996	1997	1998	1999	2000
TOTAL GENERAL	188270	241211	152990	191177	289510	326102	291981	205971	106695	201376	180199
TOTAL PESCADOS	188268	241211	152989	191177	289510	326102	291802	205971	106693	201368	180195
OTROS PESCADOS	0	0	0	0	0	0	0	0	0	0	143586
DESECHOS DE PESCADO	188268	241211	152989	191177	289510	326102	291802	205971	29843	22821	36609
TOTAL CRUSTACEOS	0	0	0	0	0	0	0	0	0	0	4
CRUSTACEO NO CLASIFICADO	0	0	0	0	0	0	0	0	0	0	4
TOTAL OTRAS ESPECIES	2	0	1	0	0	0	179	0	0	8	0
LOBO MARINO COMUN	2	0	1	0	0	0	0	0	2	0	0

CHILE, PRDDUCCION DE AGAR-AGAR POR ESPECIE ENTRE 1990 - 2000
 (en toneladas)

ESPECIE	1990	1991	1992	1993	1994	1995	1996	1997	1998	1999	2000
TOTAL ALGAS	1478	1225	1233	1038	829	1945	2156	2394	1407	1612	2699
PELILLO	1478	1225	1233	1038	829	1929	2156	2394	1407	1612	2699
CHICOREA DE MAR	0	0	0	0	0	16	0	0	0	0	0

CHILE, PRODUCCION DE COLAGAR POR ESPECIE ENTRE 1990 - 2000
 (en toneladas)

ESPECIE	1990	1991	1992	1993	1994	1995	1996	1997	1998	1999	2000
TOTAL ALGAS	0	559	1045	5385	6130	920	518	7633	2060	1923	536
PELILLO	0	554	1005	5385	6130	879	518	7633	2060	1923	536
OTRAS ESPECIES	0	5	40	0	0	41	0	0	0	0	0

CHILE, PRODUCCION DE ALGINATO POR ESPECIE ENTRE 1990 - 2000
 (en toneladas)

ESPECIE	1990	1991	1992	1993	1994	1995	1996	1997	1998	1999	2000
TOTAL ALGAS	7	46	14	43	75	47	614	550	636	658	0
CHASCON	7	46	14	43	75	47	612	546	636	658	0
CACHAYUYO	0	0	0	0	0	0	0	1	0	0	0
HUIRO	0	0	0	0	0	0	2	3	0	0	0

CHILE, PRODUCCION DE CARRAGENINA POR ESPECIE ENTRE 1990 - 2000
 (en toneladas)

ESPECIE	1990	1991	1992	1993	1994	1995	1996	1997	1998	1999	2000
TOTAL ALGAS	104	398	322	315	310	1058	1436	1770	1834	1770	1555
CHICOREA DE MAR	7	15	23	12	0	20	117	1282	1056	843	902
COTTONI	0	0	0	300	124	113	98	81	2	0	28
LUGA LUGA	3	13	0	3	186	890	1221	407	776	927	625
PELILLO	0	0	0	0	0	35	0	0	0	0	0
OTRAS ALGAS	94	370	299	0	0	0	0	0	0	0	0

CHILE, PRODUCCION DE SALADO-SECO POR ESPECIE ENTRE 1990 - 2000
(en toneladas)

ESPECIE	1990	1991	1992	1993	1994	1995	1996	1997	1998	1999	2000
TOTAL GENERAL	2716	2033	858	2993	2983	1425	498	35	263	138	48
TOTAL ALGAS	0	0	0	0	0	0	20	0	0	0	0
CAROLA	0	0	0	0	0	0	15	0	0	0	0
CHICOREA DE MAR	0	0	0	0	0	0	5	0	0	0	0
TOTAL PESCADOS	2716	1950	843	2989	2980	1425	477	35	263	138	48
ANCHOVETA	2568	1035	643	2414	2415	1025	206	1	13	0	48
AZULEJO	0	1	0	23	0	0	0	0	0	0	0
BACALAO DE J. FERNANDEZ	0	0	2	0	0	0	0	0	0	0	0
CABALLA	0	0	0	3	0	0	0	0	0	0	0
JUREL	2	717	53	128	230	53	0	4	0	0	0
MACHUELO O TRITRE	0	67	15	0	0	0	0	0	0	0	0
MARRAJO O TIBURON	0	3	1	0	0	0	0	0	0	0	0
MERLUZA COMUN	0	0	0	9	49	208	0	0	0	0	0
SALMON DEL ATLANTICO	0	0	0	163	0	34	0	0	0	138	0
SALMON PLATEADO	0	15	39	146	221	103	0	23	250	0	0
SARDINA	65	110	42	37	7	0	0	0	0	0	0
SARDINA COMUN	81	2	17	26	0	0	0	3	0	0	0
TRUCHA ARCOIRIS	0	0	0	19	58	2	271	0	0	0	0
OTROS PESCADOS	0	0	31	1	0	0	0	4	0	0	0
TOTAL OTRAS ESPECIES	0	83	15	4	3	0	1	0	0	0	0
CARACOL TRUMULCO	0	1	1	0	0	0	0	0	0	0	0
CENTOLLA	0	1	0	0	0	0	0	0	0	0	0
ERIZO	0	0	0	4	3	0	0	0	0	0	0
LAPA	0	2	0	0	0	0	0	0	0	0	0
PEPINO DE MAR	0	79	14	0	0	0	1	0	0	0	0

CHILE, PRODUCCION DE AHUMADO POR ESPECIE ENTRE 1990 - 2000
(en toneladas)

ESPECIE	1990	1991	1992	1993	1994	1995	1996	1997	1998	1999	2000
TOTAL GENERAL	422	241	200	428	502	1030	816	840	1011	868	450
TOTAL PESCADOS	422	240	200	427	502	1030	816	839	1011	868	450
ALBACORA	0	1	6	0	0	0	1	0	0	0	0
BACALAO DE J. FERNANDEZ	13	15	16	9	13	7	12	11	9	0	0
BACALAO DE PROFUNDIDAD	0	0	0	18	8	2	0	1	0	1	0
COJINOBA	4	0	2	0	0	1	0	0	0	0	0
CONGRIO NEGRO	0	1	0	0	0	0	0	0	0	0	0
DORADO	0	1	0	0	0	0	0	0	0	0	0
JUREL	18	66	9	2	0	0	5	18	12	13	1
SALMON DEL ATLANTICO	8	36	102	193	373	928	596	666	585	550	185
SALMON PLATEADO	200	50	1	14	3	4	0	17	27	61	1
SALMON REY	14	10	0	0	0	0	0	0	0	0	0
TRUCHA ARCOIRIS	162	60	53	191	104	88	201	123	378	242	262
OTROS PESCADOS	3	0	11	0	1	0	1	3	0	1	0
DESECHOS DE PESCADO	0	0	0	0	0	0	0	0	0	0	1
TOTAL OTRAS ESPECIES	0	1	0	1	0	0	0	1	0	0	0
CHOLGA	0	0	0	0	0	0	0	0	0	0	0
ESPECIES NO CLASIFICADAS	0	1	0	1	0	0	0	1	0	0	0

CHILE, PRODUCCION DE DESHIDRATADO POR ESPECIE ENTRE 1990 - 2000
(en toneladas)

ESPECIE	1990	1991	1992	1993	1994	1995	1996	1997	1998	1999	2000
TOTAL GENERAL	188	224	5	3	38	240	5	65	0	4	4
TOTAL PESCADOS	173	194	0	0	0	0	0	0	0	0	0
ANCHOVETA	173	194	0	0	0	0	0	0	0	0	0
TOTAL MOLUSCOS	0	0	0	0	29	225	5	1	0	4	0
CARACOL TRUMULCO	0	0	0	0	29	0	5	1	0	1	0
LAPA	0	0	0	0	0	225	0	0	0	2	0
OTROS MOLUSCOS	0	0	0	0	0	0	0	0	0	1	0
TOTAL OTRAS ESPECIES	15	30	5	3	9	15	0	64	0	0	4
ERIZO	15	0	0	0	7	0	0	0	0	0	0
PEPINO DE MAR	0	0	0	0	0	15	0	0	0	0	4

CHILE, PRODUCCION DE ALGAS SECAS POR ESPECIE ENTRE 1990 - 2000
(en toneladas)

ESPECIE	1990	1991	1992	1993	1994	1995	1996	1997	1998	1999	2000
TOTAL ALGAS	0	0	0	0	18355	20279	20810	36883	41576	38423	27538
COCHAYUYO	0	0	0	0	55	66	178	574	601	585	348
CHASCA	0	0	0	0	225	208	150	154	194	113	155
CHASCON	0	0	0	0	12628	20764	22310	28257	29327	24320	12655
CHICOREA DE MAR	0	0	0	0	669	883	742	1120	2901	4864	4938
HUIRO	0	0	0	0	493	2376	3434	2583	2029	2327	1121
HUIRO PALO	0	0	0	0	0	0	0	0	0	0	3594
LUGA-LUGA	0	0	0	0	1318	1757	1497	3774	3048	2157	3395
PELILLO	0	0	0	0	2967	2225	501	421	3464	4038	1317
OTRAS ALGAS	0	0	0	0	0	0	0	0	14	19	14

CHILE, PRODUCCION DE SURIMI POR ESPECIE ENTRE 1990 - 2000
(en toneladas)

ESPECIE	1990	1991	1992	1993	1994	1995	1996	1997	1998	1999	2000
TOTAL PESCADOS	0	0	0	0	0	12751	11886	16106	15629	11631	13574
BESUGO	0	0	0	0	0	12	0	0	0	9	0
CABALLA	0	0	0	0	0	0	0	0	0	0	5
JUREL	0	0	0	0	0	6360	3452	4782	4251	1180	1266
MERLUZA COMUN	0	0	0	0	0	1533	1588	1335	433	1041	1099
MERLUZA DE COLA	0	0	0	0	0	609	1596	365	1548	1945	1524
MERLUZA DE TRES ALETAS	0	0	0	0	0	4228	5200	9624	9397	7456	9680
SALMON DEL ATLANTICO	0	0	0	0	0	9	0	0	0	0	0
SARDINA COMUN	0	0	0	0	0	0	50	0	0	0	0

CHILE, PRODUCCION DE SALADO-HUMEDO POR ESPECIE ENTRE 1990 - 2000
(en toneladas)

ESPECIE	1990	1991	1992	1993	1994	1995	1996	1997	1998	1999	2000
TOTAL PESCADOS	0	0	0	0	0	2386	4138	1540	3300	3885	2895
ANCHOVETA	0	0	0	0	0	2343	3868	1540	3258	3858	2895
JUREL	0	0	0	0	0	0	7	0	0	0	0
MERLUZA COMUN	0	0	0	0	0	43	7	0	0	0	0
SALMON DEL ATLANTICO	0	0	0	0	0	0	0	0	20	0	0
SALMON PLATEADO	0	0	0	0	0	0	224	0	1	0	0
TRUCHA ARCOIRIS	0	0	0	0	0	0	32	0	21	0	0
OTROS PESCADOS	0	0	0	0	0	0	0	0	0	27	0
TOTAL OTRAS ESPECIES	0	0	0	0	0	0	0	0	0	36	0

CHILE, PRODUCCION DE COCIDO POR ESPECIE ENTRE 1990 - 2000
(en toneladas)

ESPECIE	1990	1991	1992	1993	1994	1995	1996	1997	1998	1999	2000
TOTAL GENERAL	0	0	0	0	0	139	422	902	541	575	307
TOTAL PESCADOS	0	0	0	0	0	24	58	0	0	3	0
COJINOBA	0	0	0	0	0	2	0	0	0	0	0
MACHUELO O TRITRE	0	0	0	0	0	1	0	0	0	0	0
MERLUZA COMUN	0	0	0	0	0	4	0	0	0	1	0
MERLUZA DEL SUR	0	0	0	0	0	17	0	0	0	0	0
TRUCHA ARCOIRIS	0	0	0	0	0	0	56	0	0	0	0
OTROS PESCADOS	0	0	0	0	0	0	0	0	0	2	0
TOTAL MOLUSCOS	0	0	0	0	0	88	380	819	514	558	298
ALMEJA	0	0	0	0	0	5	0	2	54	66	0
CARACOL LOCATE	0	0	0	0	0	0	5	16	37	98	20
CARACOL PIQUILHUE	0	0	0	0	0	0	0	2	0	0	3
CARACOL TROPHON	0	0	0	0	0	26	3	5	0	27	29
CULENGUE	0	0	0	0	0	15	89	195	13	117	22
CHOLGA	0	0	0	0	0	4	9	9	11	6	0
CHORITO	0	0	0	0	0	15	144	351	334	105	112
CHORO	0	0	0	0	0	1	0	0	0	0	0
HUEPO O NAVAJA DE MAR	0	0	0	0	0	8	30	30	0	26	65
MACHA	0	0	0	0	0	0	0	0	29	2	0
LAPA	0	0	0	0	0	3	29	20	19	55	16
NAVAJUELA	0	0	0	0	0	4	2	74	0	29	27
OSTION DEL NORTE	0	0	0	0	0	0	0	3	0	0	0
OSTION DEL SUR	0	0	0	0	0	6	27	42	9	4	0
PULPO	0	0	0	0	0	1	13	16	0	0	1
TUMBAO	0	0	0	0	0	0	9	54	8	23	3

CHILE, PRODUCCION DE COCIDO POR ESPECIE ENTRE 1990 - 2000
(en toneladas)

ESPECIE	1990	1991	1992	1993	1994	1995	1996	1997	1998	1999	2000
TOTAL CRUSTACEOS	0	0	0	0	0	26	6	15	14	6	4
CAMARON NAILON	0	0	0	0	0	14	6	0	1	1	0
CENTOLLA	0	0	0	0	0	2	0	7	0	0	0
CENTOLLON	0	0	0	0	0	7	0	1	4	2	2
JAIBA	0	0	0	0	0	0	0	0	1	0	2
JAIBA PELUDA O PACHONA	0	0	0	0	0	2	0	0	0	0	0
JAIBA MARMOLA	0	0	0	0	0	0	0	0	6	0	0
JAIBA REMADORA	0	0	0	0	0	0	0	7	2	0	0
PICOROCO	0	0	0	0	0	1	0	0	0	3	0
TOTAL OTRAS ESPECIES	0	0	0	0	0	1	0	68	13	8	3
ERIZO	0	0	0	0	0	1	0	68	13	7	0
OTRAS ESPECIES	0	0	0	0	0	0	0	0	0	1	3
TOTAL ALGAS	0	0	0	0	0	0	0	0	0	0	2
CHICOREA DE MAR	0	0	0	0	0	0	0	0	0	0	2

CHILE, PRODUCCION DE PELLET HUMEDO POR ESPECIE ENTRE 1990 - 2000
(en toneladas)

ESPECIE	1990	1991	1992	1993	1994	1995	1996	1997	1998	1999	2000
TOTAL PESCADOS	0	0	0	0	0	0	0	11064	1095	0	0
JUREL	0	0	0	0	0	0	0	4492	969	0	0
PEJERREY DE MAR	0	0	0	0	0	0	0	76	0	0	0
SARDINA COMUN	0	0	0	0	0	0	0	6496	126	0	0

CHILE, COSECHA CENTROS DE ACUICULTURA POR ESPECIE ENTRE 1990 - 2000
(en toneladas)

ESPECIE	1990	1991	1992	1993	1994	1995	1996	1997	1998	1999	2000
TOTAL	70672	105258	116281	135092	183726	206266	323115	375113	361422	305496	425059
ALGAS	38017	57679	47807	48648	65787	49183	105212	102767	66384	31278	33471
PESCADOS	28810	42471	62205	77460	101942	141415	199253	248248	259657	230522	342666
MOLUSCOS	3645	5108	6269	8964	15997	15668	18650	24098	33381	43694	48921
OTRAS ESPECIES	0	0	0	0	0	0	0	0	0	2	1



VI.- PLANTAS PESQUERAS

Se presentan las Plantas Pesqueras que operaron durante el año 2000, por región y línea de elaboración.

Plantas Pesqueras que operaron el año 2000
Por línea de elaboración

Reg	Nombre Planta	L1	L2	L3	L4	L5	L6	L7	L8	L9	L10	L11	L12	L13	L14	L15	L16
01	AGROPECOSA S.A.																
01	BERRIOS MENDEZ, CARLOS ALBERTO																
01	CAMANACHACA, CIA PESQUERA S.A.																
01	COLCHANE, PESQUERA S.A.																
01	COLCHANE, PESQUERA S.A.																
01	COLCHANE, PESQUERA S.A.																
01	COLOSO, SOC. PESQUERA S.A.																
01	COLOSO, SOC. PESQUERA S.A.																
01	CORPESCA S.A. ARICA (PLANTA 2)																
01	CORPESCA S.A. IQUIQUE (PLANTA 1)																
01	CORPESCA S.A. ARICA (PLANTA 1)																
01	CORPESCA S.A. ARICA (PLANTA 3)																
01	CORPESCA S.A. ARICA (PLANTA 4)																
01	CORPESCA S.A. IQUIQUE (PLANTA 3)																
01	CORPESCA S.A. IQUIQUE (PLANTA 4)																
01	CUELLO SALINAS, MAURICIO VICENTE																
01	EPERVA, EMPRESA PESQUERA S.A. (EPERVA SUR)																
01	EPERVA, EMPRESA PESQUERA S.A. (EPERVA NORTE)																
01	EPERVA, EMPRESA PESQUERA S.A. (EPERVA NORTE)																
01	EPERVA, EMPRESA PESQUERA S.A. (EPERVA SUR)																
01	FRIGOPECOSA S.A.																
01	GALLARDO GAYTAN, MARIO ALBERTO																
01	HEMA S.A. (FRIONORTE)																
01	ICALUMA, PESQUERA S.A.																
01	ICALUMA, PESQUERA S.A.																
01	IQUIQUE-GUANAYE S.A., PESQUERA																
01	IQUIQUE-GUANAYE, PESQUERA S.A.																
01	MARVESA, PESQUERA S.A.																
01	NOVA-MAR S.A.																
01	OCTOMAR IMPORTACIONES Y EXPORTACIONES, PESQUERA LTDA																
01	ORTIZ ALFARO, BERNARDA PILAR																
01	PAEZ ALMEJO, WALTERIO SEGUNDO																
01	PESCANORTE, PESQUERA S.A.																
01	PROJO ACUNA, JORGE ENRIQUE																
01	SABROMAR																
01	SANTANDER VERGARA, ABELARDO																
01	TRUBETTA, PESQUERA LTDA.																
02	ASTUDILLO VALDES, JUAN																
02	BUZOS Y MARISCADORES DE ISLA SANTA MARIA																

Plantas Pesqueras que operaron el año 2000 Por línea de elaboración

Reg	Nombre Planta	L1	L2	L3	L4	L5	L6	L7	L8	L9	L10	L11	L12	L13	L14	L15	L16
02	CAROZZI PESENTI, GIOVANNI ISIDORO																
02	CASTRO PASTEN, ALEJANDRO MATIAS																
02	COLCHANE, PESQUERA S.A.																
02	COLCHANE, PESQUERA S.A.																
02	CORPESCA S.A. MEJILLONES (PLANTA 1)																
02	CORPESCA S.A. TOCOPILLA (PLANTA 1)																
02	DIAZ MARIN, HUGO SEGUNDO																
02	EPERVA, EMPRESA PESQUERA S.A.																
02	EPERVA, EMPRESA PESQUERA S.A.																
02	FREIRE SAAVEDRA, CONSUELO																
02	GALEB, SOCIEDAD PESQUERA LTDA																
02	GALLARDO CLOTILDE Y CIA. LTDA.																
02	GARCIA CAMPOS, RAMON EDUARDO																
02	GONZALEZ PEREA, ERNESTO RAMON																
02	GRANJA MARINA S.A.																
02	HERNANDEZ JULIO, ANTONIO																
02	ICALMA, PESQUERA S.A.																
02	ICUIQUE GUANAYE, PESQUERA S.A.																
02	LA PENINSULA, PESQUERA S.A. (EX PESQ. LOA NORTE)																
02	MANQUEZ MONARDES, HELGA PATRICIA																
02	MULVEN CABELO, ELSA GLADYS																
02	MUNOZ SOTO, ENRIQUE																
02	NIKIFOROS ARRIAZA, DEMETRIO STAMATROS																
02	NORPESCA LTDA.																
02	NUÑEZ PINTO, ISABEL DEL CARMEN																
02	OBILINOVIC, PESQUERA LTDA																
02	PARADA URTUBIA, OLGA VERONICA																
02	PECREMAR (PESQUERA Y CULTIVO DE RECURSOS MARINOS LTDA)																
02	PRODALMAR LTDA. (PRODUCTORA DE ALGAS MARINAS LTDA.)																
02	SANTANA Y CIA. LTDA.																
02	SEAWEEEDS PACIFIC S. IMP. Y EXP. LTDA.																
02	SINDICATO TOCOPILLA																
02	SOCONOR LTDA.																
02	TALA BELTRAN, MOHAMED SAID																
02	TAMAI, PESQUERA Y CONSERVERA LTDA.																
02	VALENZUELA RIVERA, ORIANA BERNARDITA																
03	ALGAS DEL PACIFICO S. LTDA																
03	FRANCIBIA CARVAJAL, FRANCISCO ANTONIO																
03	ARMAL Y HIJO LTDA., INDUSTRIA PESQUERA																

*Plantas Pesqueras que operaron el año 2000
Por línea de elaboración*

Reg	Nombre Planta	L1	L2	L3	L4	L5	L6	L7	L8	L9	L10	L11	L12	L13	L14	L15	L16
03	ATACAMA, PESQUERA S.A.																
03	BRICENO OLIVARES, ANDRES NOLBERTO																
03	CALLEJAS MOLINA, HERNAN SEBASTIAN																
03	CAMANCHA, CIA. PESQUERA S.A.																
03	CONCHA SANCHEZ, ANGEL CUSTODIO																
03	CONTRERAS PINTO, PEDRO MACARIO																
03	CONTRERAS TAPIA LINO																
03	CRUZMAR (CRUZ BRAVO, JORGE ROBERTO)																
03	CUELLO ARIALES, FERNANDO																
03	DEISE NUNEZ, GLORIA																
03	HUASCO, A G																
03	ICTUS, PESQUERA LTDA																
03	MARRO CHANG, MIGUEL																
03	MICHEA MICHEA, ADOLFO DEL CARMEN																
03	MULTIEXPORT ALGAS S.A																
03	OLIVARES RODRIGUEZ, HECTOR JOHN																
03	PIZARRO GUERRERO, HECTOR																
03	PLAYA BLANCA, PESQUERA S.A																
03	PRODALMAR, PRODUCTOS DE ALGAS MARINAS LTDA																
03	ROBLES VERDUGO, MICHELL PATRICIO																
03	STREETER CORTEZ, HUGO																
03	VALLENAR ALGAS, S.A																
04	AGROPESCA, SOC. COM E IND AGRICOLA Y P LTDA.																
04	ANDACOLLO, PESQUERA S.A																
04	BAHIA, PESQUERA S.A																
04	BRAVAMAR Y CIA. LTDA, EMPRESA PESQUERA																
04	CONSORCIO GRAL. DE EXPORTACIONES S.A																
04	COQUIMBO, SOC. CONSERVERA LTDA.																
04	COVARUBIAS, MARIA FLORENCIA																
04	CRUZ OLIVARES, HERMOSINA DE LAS MERCEDES																
04	CUPRA URBINA, ANGELO																
04	DAL NORD, FRIGORIFICO LTDA																
04	EPROMAR (ELABORADORA DE PRODUCTOS DEL MAR LTDA.)																
04	GODOY GONZALEZ, NATALJO DEL CARMEN																
04	GUIDOMAR, SOC. LTDA.																
04	LABARCA ALVAREZ, GUSTAVO																
04	LOANCO, COMERC INV. LTDA																
04	MULTIEXPORT, ALGAS S.A.																
04	NATIONAL FISHERIES PRODUCTS LTDA																

Plantas Pesqueras que operaron el año 2000

Por línea de elaboración

Reg	Nombre Planta	L1	L2	L3	L4	L5	L6	L7	L8	L9	L10	L11	L12	L13	L14	L15	L16
04	OLIVARES ROJAS EGIDIÓ, PESQUERA																
04	OMEGA SEAFOODS, PROCESADORA DE ALIMENTOS LTDA																
04	OSVALDO RIVERA																
04	PESCA MARINA, SOC. LTDA.																
04	PROCOMAR (PRODUCTORA Y COMERC DEL MAR LTDA.)																
04	PRODALMAR LTDA.																
04	PRODEMAR (PROC. DE PROD. DEL MAR S.A.)																
04	PROPLAST S.A.																
04	PROTEUS, EMPRESA PESQUERA Y CONSERVERA S.A.																
04	RIVERA IBAR, ROSA																
04	ROMERO PAEZ, RENE ALBERTO																
04	SABROPESCA LTDA.																
04	SAN JOSE S.A., PESQUERA																
04	VELIZ CARVAJAL, RENE LUCIANO																
05	AGRYCOM, SOC. AGRICOLA Y COMERCIAL LTDA.																
05	ALESA, COMERC S.A.																
05	ALGAMAR (ALGAS MARINAS S.A.)																
05	AUSTRAUS S.A.																
05	CAMNCHACA, CIA. PESQUERA S.A.																
05	CATALINA, P. S.A. (PLANTA 2)																
05	CATALINA, S. PESQUERA S.A.																
05	CATOLICA, UNIVERSIDAD DE VALPARAISO																
05	COSTA AZUL, INDUST. PESQUERA LTDA.																
05	CUTTER S.A.																
05	DELFRIO FRIGORIFICO DE VALPARAISO S.A.																
05	ECHEVERRIA Y SIERRALTA, S. IND. P. LTDA.																
05	ELASA (ELABORACIONES Y DISTRIBUCIONES ALIMENTICIAS S.A.)																
05	EMBARCADERO DE QUINTERO, SIND. DE PESC. ARTESANALES INDEP.																
05	FELIU CHEN Y CIA. LTDA.																
05	FISH MARKET LTDA.																
05	FRANCIS DRAKE, PESQUERA S.A.																
05	GRIMAR, P. S.A.																
05	HIDROCULTIVOS S.A.																
05	LACKS, PESQUERA S.A.																
05	MANCILLA AEDO, VICTOR HUGO																
05	MARLIMAR, S.P. LTDA.																
05	MAVICRUZ S.A.																
05	NACIONAL, EMPRESA DE PESCA S.A.																
05	PAPUDO, PESQUERA S.A.																

Plantas Pesqueras que operaron el año 2000
Por línea de elaboración

Fig	Nombre Planta	L1	L2	L3	L4	L5	L6	L7	L8	L9	L10	L11	L12	L13	L14	L15	L16
05	PARRAMAR (PARRA DURAN, JUAN ENRIQUE)																
05	PORTALES, CALETA PESQUERA S.A.																
05	PUG VALDERRAMA, JOSE																
05	QUINTERO, PESQUERA S.A.																
05	SALAS ANGULO, RAMON ANTONIO																
05	SAMA, INTERCOMERCIAL S.A.																
05	SAN DIEGO, EXPORTADORA Y COMERCIALIZADORA LTDA.																
05	SANTO DOMINGO, PESQUERA S.A.																
05	SEA FOOD, EXPORTADORA THE BEST CHILEAN LTDA.																
05	SOCIEDAD COMERCIAL CHILE SUR, LTDA.																
05	SOPESA S.A. (PLANTA 1)																
05	TRIMAR, S. COM. LTDA.																
07	COBRACHILE S.A.																
08	AGAR DEL PACIFICO S.A.																
08	AGROMAR, SOC INDUSTRIAL CONSERVERA LTDA.																
08	ALGINA, PRODUCTOS QUIMICOS S.A.																
08	ALIMAR (ALIMENTOS MARINOS S.A.)																
08	ALIMENTOS DEL MAR																
08	ATITLAN, PESQ. S.A.																
08	BIO-BIO, SOC PESQUERA LTDA.																
08	BOLADOS GUERRERO, FLAVIO ALEXANDER																
08	BUSTOSBAQUERIZO, RODRIGO																
08	CAMANCHACA, CIA PESQUERA S.A.																
08	CAMANCHACA, SOC PESQUERA S.A.																
08	CAMPBELL GARRIDO, THOMAS																
08	CARRASCO GONZALEZ, ALICIA MERCEDES																
08	CHILE ALGAS, COMERCIAL E INDUSTRIAL S.A.																
08	CONEMCO (LUIS FELIPE VIDELA JULIO)																
08	CONFISH, PESQUERA S.A.																
08	CONTINENTAL, SOC COMERCIAL E INDUSTRIAL LTDA.																
08	CORONEL S.A., PESQUERA																
08	COSTA MAR, PESQUERA LTDA.																
08	DE LA CERDA DELPIN, LUIS EDGARDO																
08	DEL CABO, PESQUERA LTDA.																
08	DEL NORTE, PESQUERA S.A.																
08	DEL PACIFICO, CONGELADOS LTDA.																
08	EL GOLFO, P.S.A.																
08	EL GOLFO, PESQUERA S.A. (PLANTA 1)																
08	EL GOLFO, PESQUERA S.A. (PLANTA 2)																

Plantas Pesqueras que operaron el año 2000
Por línea de elaboración

Reg	Nombre Planta	L1	L2	L3	L4	L5	L6	L7	L8	L9	L10	L11	L12	L13	L14	L15	L16
08	ENAPESCA - EMPRESA NACIONAL DE PESCA S.A																
08	EXCOMAGRO TALCAHUANO S.A																
08	FERRIO DENIS, JOSE LUIS																
06	FRIO NATUR, COM. DE PROD. ALIMENTICIOS LTDA																
06	FUNCAP (FUNDACION PARA LA CAPACITACION DEL PESCADOR ARTESANAL)																
08	GALLEGOS HNOS., P. ARTESANAL LTDA																
08	GEOMAR LTDA																
08	GRIMAR, PESQUERA S.A																
08	HARIPESCA LTDA. (FABRICA DE HARINA DE PESCADO LTDA)																
08	PING INDUSTRIAL Y CIA LTDA																
08	INVERSIONES E INDUSTRIA ALGASUR S.A																
08	IQUIQUE-GUANAYE, PESQUERA S.A																
08	IQUIQUE-GUANAYE, PESQUERA S.A. (PLANTA 1)																
08	IQUIQUE-GUANAYE, PESQUERA S.A. (PLANTA 2)																
08	ITATA, PESQUERA S.A																
08	LANDES, SOC. S.A																
08	LOTA PROTEIN LTDA																
08	MACROGEL, PESQUERA LTDA																
08	MANANTIALES, COMERCIAL LTDA																
08	MAR PROFUNDO, ALIMENTOS S.A																
08	MARFISH, PESQUERA LTDA																
08	MIRAMAR, PESQUERA S.A																
08	MUÑOZ CONCHA, HERIBERTO																
08	MULTIEXPORT, CONSERVAS S.A																
08	OLIVARES JARA, ADELINA DEL TRANSITO																
08	PACIFIC PROTEIN, PESQUERA S.A																
08	PEREZ DARLAS, ULISES ANTONIO																
08	QURBOSA, SOC PESQUERA LTDA																
08	RICOFOODS S.A																
08	SAN JOSE, PESQUERA S.A																
08	SAN JOSE, PESQUERA S.A. (EX P. CORONEL S.A)																
08	SAN MIGUEL, PESQUERA S.A																
08	SASONA (SOC AGROINDUSTRIAL SOL NACIENTE LTDA)																
08	SEAWEEDES CHILE I.C.S.A																
08	SOUTH PACIFIC, COMERCIAL LTDA																
08	TALCAHUANO, FRIGORIFICO																
08	TAPIA LEYTON, LEONIDAS JESUS																
08	TERRA NATUR S.A																
08	TUBUL, S.P LTDA																

*Plantas Pesqueras que operaron el año 2000
Por línea de elaboración*

Reg	Nombre Planta	L1	L2	L3	L4	L5	L6	L7	L8	L9	L10	L11	L12	L13	L14	L15	L16
08	UNIFISH CANNING S.A.																
08	VIENTO SUR, SOC. PESQUERA LTDA																
09	AGRICOLA ARCOIRIS, COM LTDA																
09	CONSERVASUR LTDA																
09	FERNANDEZ GALLARDO, ALMA ELOISA																
09	FONFACH BASTIDAS, AQUILES ALTAMIRO																
10	AGROMAR - GAMBOA (SOC. COM. E IND. AGROMAR LTDA.)																
10	AGROMAR 001 (SOC. COM. E IND. AGROMAR LTDA.)																
10	AGROMAR 004 (SOC. COM. E IND. AGROMAR LTDA.)																
10	AGUAS CLARAS S.A.																
10	ALGAS MARINAS S.A.																
10	ALIMENTOS SAN ANTONIO S.A.																
10	ANDES PAÑA CHILE S.A.																
10	ANDINA, PESQUERA S.A.																
10	ANTARTICA, SALMONES S.A.																
10	APIAO, EMPRESA PESQUERA LTDA.																
10	ARANGUIZ TORO, JORGE DE JESUS																
10	AUCAR, SALMONES LTDA.																
10	AULEN, SIND. SAN PEDRO DE																
10	AVENDAÑO AVENDAÑO, DESCONCHADORA LTDA.																
10	AYLLACH AGUILERA, MARIA ISABEL																
10	BAHAMONDE BARRIA, MARTA CECILIA TADEA																
10	BARRIA GUZIMAN, SERGIO DEL CARMEN																
10	BARRIA STEFAN, NAZLA JOANNA																
10	BARRIENTOS VIDAL, RENE JOSE																
10	BLUE OCEAN, SOC. LTDA.																
10	BORQUEZ, SOC. PESQUERA LTDA. (PLANTA 1)																
10	BORQUEZ, SOC. PESQUERA LTDA. (PLANTA 2)																
10	CABRERA SILVA, ENRIQUE HORACIO																
10	CALBUCO, SOC. CONSERVAS LTDA.																
10	CAMPOMAR, ALIMENTOS LTDA.																
10	CANDELARIA, PESQUERA LTDA.																
10	CASTROKONITT S.A.																
10	CHAVEZ CATERPILLAR, FELIPE RAFAEL																
10	CHILOE, PESQUERA LTDA.																
10	CHINQUIHUE, FUNDACION																
10	CHISAL S.A.																
10	CHONCHI, SALMONES S.A.																
10	CONGELADOS MARINOS LTDA.																

*Plantas Pesqueras que operaron el año 2000
Por línea de elaboración*

Reg	Nombre Planta	L1	L2	L3	L4	L5	L6	L7	L8	L9	L10	L11	L12	L13	L14	L15	L16
10	CONSERVAS Y CONGELADOS S.A																
10	CONTRERAS MIRANDA, GENARO ISAAC																
10	CORMORAN, PESQUERA LTDA																
10	CULTIVOS MARINOS CHILOE S.A																
10	CUTTER S.A																
10	DALCAHUE, CONSERVAS S.A																
10	DANISCO INGREDIENTS CHILE S.A																
10	DASAN, SOC. COMERCIAL LTDA																
10	DASAN, SOC. COMERCIAL LTDA																
10	DEEP SEA FOOD, PESQUERA LTDA. (EX PESQ. PALACIOS LTDA)																
10	DEL PACIFICO, CULTIVOS MARINOS S.A																
10	DEL SUR, ALGAS S.A																
10	DEL SUR, COMERC E INDUST. S.A																
10	DIAZ UGALDE JULIA GUADALUPE																
10	DIPROMAR S.A																
10	EICOSAL LTDA., PESQUERA																
10	EL ANCLA, PESQUERA Y CONSERVERA LTDA.																
10	ELEFANTES, LOS S.A																
10	ENTRE RIOS, PISCICOLA S.A																
10	EPPE D'AVANZO, SERGIO (PISCICULTURA VILQUE)																
10	ESCONDON ORELLANA, MANUEL RICARDO																
10	ESCOBAR GALAZ, JOSE SILVANO																
10	FIORDO BLANCO S.A																
10	FITZ ROY, CONGELADOS Y CONSERVAS S.A																
10	GELYMAR, EXTRACTOS NATURALES S.A																
10	GRAN AMERICA, COMERC. Y CIA. LTDA.																
10	GRAN AMERICA, COMERCIAL Y CIA. LTDA.																
10	GUTIERREZ MARTINEZ, JULIO																
10	HEIN CERNOCH, FELIX - PANGAL																
10	HUENOCHOHUE, PROCESADORA LTDA																
10	HUIMAR, SOC LTDA																
10	IBARRA POZO, RAFAEL LUIS																
10	IBARRA, SOCIEDAD PESQUERA LTDA.																
10	INVERMAR, SOC. COMERCIAL LTDA.																
10	INVERSIONES MULTISERVICE LTDA.																
10	INVERTEC SEAFOOD S.A																
10	ISLA DEL REY, PESQUERA S.A																
10	ISLA MAGNA, PESQUERA LTDA.																
10	ISLA TENGLÓ, SOC. PESQUERA LTDA																

Plantas Pesqueras que operaron el año 2000

Por línea de elaboración

Reg	Nombre Planta	L1	L2	L3	L4	L5	L6	L7	L8	L9	L10	L11	L12	L13	L14	L15	L16
10	JARAMILLO SANZ, MIGUEL	•															
10	JIMENEZ GUTIERREZ, SOC. Y CIA LTDA.	•															
10	LADE TAPIA, ELIANA OLGA MERCEDES	•															
10	LAGO VILLARRICA, SALMONES Y CULTIVOS MARINOS LTDA.	•															
10	LAGOS VENEGAS, JOSE SEVERIANO	•															
10	LEON BORQUEZ, CARLOS JOSE	•															
10	LICEO POLITECNICO CARLOS HAVERBECK RICHTER	•															
10	LINAO, CULTIVADORA DE SALMONES LTDA.	•															
10	MAINSTREAM, SALMONES S.A.	•															
10	MAINTEC S.A.	•															
10	MANCILLA IWERSEN LTDA	•															
10	MANSILLA MENDOZA, MARCELO ERNESTO	•															
10	MAR ANTARTICO, PESQUERA DEL S.A.	•															
10	MAR BUENA, SOC. LTDA.	•															
10	MARDONES BARRIA, EUGENIO SALVADOR	•															
10	MARIFARMS CHILE S.A.	•															
10	MARINE HARVEST CHILE S.A.	•															
10	MAROA, S.I.C	•															
10	MESSAMAR, PESQUERA S.A.	•															
10	MILLANTUE, SOC. COMERCIAL LTDA.	•															
10	MIRANDA DIAZ, MANUEL	•															
10	MONTEALEGRE ANDRADE, HARRY SERGIO	•															
10	NEOGEL S.A.	•															
10	NUNEZ, PESQUERA LTDA.	•															
10	ORTEGA MELO, JOSE MIGUEL	•															
10	OSMAN CHELECH, RACHID OMAR	•															
10	P. DEL SUR LTDA. (PRODUCTOS DEL SUR LTDA.)	•															
10	PACIFIC COLD STORAGE S.A.	•															
10	PACIFIC FARMER, PESO, LTDA. (EX CHEN ZHANG LUO, COM. Y CIA. LTDA.)	•															
10	PACIFIC STAR, ALIMENTOS S.A.	•															
10	PACIFIC STAR, PESQUERA S.A.	•															
10	PACIFIC STAR, PESQUERA S.A.	•															
10	PACIFIC STAR, PESQUERA S.A.	•															
10	PACIFICO AUSTRAL S. PESQUERA LTDA.	•															
10	PACIFICO AUSTRAL, SOC. PESQUERA LTDA.	•															
10	PACIFICO SUR S.A., SALMONES	•															
10	PALACIOS, PESQUERA S.A.	•															
10	PALCO CHILE LTDA.	•															
10	PATAGONIA SALMON FARMING	•															
10	PENA ALMONACID, ROSALJA MEDILANDIA	•															

Plantas Pesqueras que operaron el año 2000 Por línea de elaboración

Reg	Nombre Planta	L1	L2	L3	L4	L5	L6	L7	L8	L9	L10	L11	L12	L13	L14	L15	L16
10	PIÑA CABELLO, MARCOS HERACLIO																
10	PINO DIAZ, LUIS DANIEL																
10	PORTUGAL CONSERVERA, S. LTDA.																
10	PROGAGAR (PRODUCTORA DE AGAR S.A.)																
10	PROMEX, PROD. MARINOS DE EXPORTACION LTDA																
10	PROMEX, PROD. MARINOS DE EXPORTACION LTDA.																
10	PROSAL S.A.																
10	PUERTO OCTAY, CONSERVERA Y AHUMADOS LTDA.																
10	PULLIQUI, PESQUERA S.A.																
10	QUEHUI, SOC. PESQUERA LTDA																
10	QUEITAO, PESQUERA LTDA																
10	RALUN, SOC. PESQUERA LTDA																
10	REYES ZUMIGA, RAMIRO ALBERTO																
10	RIVERA ITURRA, JUAN DOMINGO																
10	ROBINSON CRUSOE Y CIA. LTDA (ex Aquasur Fisheries Soc. Pesq. Ltda.)																
10	SACHO, PESQUERA S.A.																
10	SACRAMENTO, CONSERVERA S.A.																
10	SAFCOL CHILE S.A.																
10	SALMOAUSTRAL, SOC. EXPLOTADORA DE PROD. DEL MAR, AGR Y FRUTICOLAS LTD																
10	SALMONES MULTIEXPOR LTDA																
10	SALMONOIL S.A.																
10	SANTA CRUZ, AGROINDUSTRIAL S.A.																
10	SANTA MARTA, PESQUERA																
10	SANTANA OYARZO, PEDRO BELISARIO																
10	SCHMIDT STRAUCH, ALBERTO OSVALDO																
10	SCHMIDT WEISSER, WALTER JUAN - CONSERVERA LOS ALPES																
10	SEABAY CHILE S.A.																
10	SERVIVEN (SERVICIOS Y VENTAS S.A.)																
10	SKYRING SALMON LTDA.																
10	SOMAFO (SOC. EXTRACTORA Y COM. DE PROD. DEL MAR AGROP. Y FORESTALES LT																
10	SOUTH PACIFIC FISHING CO S.A.																
10	SUR AUSTRAL, COMERCIAL Y SERVICIOS LTDA																
10	TABON, PESQUERA LTDA.																
10	TALINAY, SOC. PROCESADORA DE PROD. ALIMENTICIOS LTDA																
10	TAMAI, PESQ. Y CONSERVERA LTDA.																
10	TEKE LECAROS, JORGE ROLANDO																
10	TOTALLA S.A.																
10	TRANS ANTARTIC, PESQUERA LTDA.																
10	TRIPESCA S.A.																

Plantas Pesqueras que operaron el año 2000
Por línea de elaboración

Reg	Nombre Planta	L1	L2	L3	L4	L5	L6	L7	L8	L9	L10	L11	L12	L13	L14	L15	L16
10	UNI SEA FOODS, P. S.A																
10	UNICHILE, PESQUERA S.A																
10	UNIMARC, SALMONES S.A																
10	UNYCA S.A																
10	VARAS DUHALDE, HECTOR ALEJANDRO																
10	VASCONIA S.A I.C.																
10	VENTISQUEROS, PRODUCTOS DEL MAR S.A																
10	VERGARA ROJAS, LUIS ORLANDO																
10	VUKASOVIC KOVACIC, MIGUEL MILIVOY																
10	YADRAN QUELLON S.A																
10	YURIE CHAHUAN ILD																
10	ZBZ, CONSERVERA S.A.																
11	AGROMAR, SOC. COMERCIAL E INDUSTRIAL LTDA.																
11	ANTARTICA, SALMONES S.A.																
11	COMTESA, COMERCIAL S.A.																
11	DARWIN, PRODUCTORA Y COMERC. LTDA																
11	DELGADO TIMMERMANN, MARIA VIVIANA																
11	FRIOSUR, PESQUERA S.A.																
11	MANIHUALES, SOC. COMERCIAL LTDA.																
11	PADILLA TORRES, WILSON HUGO																
11	PALACIOS, PESQUERA S.A																
11	PAREDES MONSALVE, LUZ MARIELA																
11	PARRA MOLINA, RODRIGO IGOR																
11	PESCA CHILE S.A																
11	PRODUCTOS MARINOS, PROCESADORA DE LTDA.																
11	SALMAR PESQUERA LTDA.																
11	SCHUL THEISS HIDALGO, ROBERTO MAXIMILIANO																
11	VILLEGAS CANQUI, VICTOR CLAUDIO																
12	AGUILAR RUIZ, MABEL																
12	ALGINA, PRODUCTOS QUIMICOS S.A.																
12	ANDROC Y CIA. LTDA, COMERCIAL																
12	ARENAS GONZALEZ, RENZO DANILO																
12	BAHAMONDE BAHAMONDE, BERNARDINO, SUC. (PESQ. AUSTRAL)																
12	BAHIA CHILOTA, S. Y CIA. LTDA.																
12	CABO DE HORNOS, PESQUERA S.A.																
12	CANALES DUBRACIC, ANTONIO NICOLAS - PESQUERA PATAGONIA																
12	CHILAMEX IMP EXPORT, COMERCIALIZADORA Y DIST. LTDA.																
12	CHILOE, PESQUERA S COM Y EXP. DE PROD. DEL MAR S.A.																
12	CIDEPES, CIA. DE COMERCIO Y DESARROLLO PESQ. MAGALLANES LTDA.																

Plantas Pesqueras que operaron el año 2000

Por línea de elaboración

Reg	Nombre Planta	L1	L2	L3	L4	L5	L6	L7	L8	L9	L10	L11	L12	L13	L14	L15	L16
12	CLARENCIA, SOC PESQUERA																
12	COLD S.A																
12	COMTESA, COMERCIAL LTDA																
12	CONCAR, CONSTRUCCIONES Y CARPINTERIS NAVAL LTDA																
12	DEL ESTRECHO, PESQUERA S.A																
12	EDEN, PESQUERA LTDA (PLANTA 1)																
12	EDEN, PESQUERA LTDA (PLANTA 2)																
12	EDEN, PESQUERA LTDA (PLANTA 3)																
12	FLORES FUENTES, DANIEL GUMERCINDO																
12	GALINDO Y VERGARA LTDA. - ANTARFISH																
12	GARAY, PESQUERA Y CIA. LTDA. - PESCAFINA																
12	GONZALEZ GONZALEZ, ABRAMOR																
12	HASOL, ASTILLEROS Y MAESTRANZA LTDA																
12	INDUSTRIA DE ALIMENTOS REAL Y CIA LTDA																
12	LENNOX ISLA, PESQUERA Y CONSERVERA LTDA.(PLANTA 2)																
12	LENNOX ISLA, PESQUERA Y CONSERVERA LTDA.(PLANTA 2)																
12	LLANQUIHUE, PESQUERA (OJEDA, SOTO, MARINA)																
12	MAC LEAN Y CIA., COMERCIAL LTDA																
12	MARBELLA, COMERCIAL LTDA																
12	OCEANÓ ATLANTICO IMPORTADORA Y EXPORTADORA LTDA																
12	PESCA CHILE S.A																
12	REAL, PESQUERA Y CONSERVERA LTDA																
12	REYLIMAR, INDUSTRIA PESQUERA LTDA																
12	SALDIVIA MORAGA, TERESA (PESQUERA MELINKA)																
12	SEAWEEEDS, PRODUCTOS MARINOS LTDA																
12	SOLO DE ZALDIVAR, CLAVEL ARTURO, PESQUERA FROWARD																
12	TORRES DEL PAINE, PESQUERA S.A																
12	TRES PUENTES DE MAGALLANES, FRIGORIFICO																
12	TRIVINO GUENEL, RUTH HERMY - PESQUERA MIGUEL LOW																
12	VALPOVAR, PESQUERA Y COMERCIAL LTDA																
12	VASQUEZ OYARZUN, VICTOR HERNAN																
13	AGUAS BLANCAS, TRUCHAS LTDA																
13	ALGINA, PRODUCTOS QUIMICOS S.A																
13	ALIMENTOS DEL MAR S.A																
13	AQUAPURO S.A																
13	CHAUMONT, S. DE INVERSIONES LTDA																
13	DELIFISH, PROCESADORA DE PRODUCTOS MARINOS LTDA																
13	EMPACADORA DEL PACIFICO LTDA																
13	FRUMAR - JUAN ORMAZABAL GUERRA																

*Plantas Pesqueras que operaron el año 2000
Por línea de elaboración*

Reg	Nombre Planta	L1	L2	L3	L4	L5	L6	L7	L8	L9	L10	L11	L12	L13	L14	L15	L16
13	FUENZALIDA Y MENA LTDA																
13	GARCIA MULLER, MAXIMILIANO JUAN																
13	JUMBO, HIPERMERCADO LTDA.																
13	KIMITSU CHILE Y CIA. LTDA. IND. QUIMICAS																
13	MAR DEL SUR, INDUSTRIAL LTDA (EX PRODIET LTDA)																
13	MARVAL, PRODUCTOS ALIMENTICIOS LTDA.																
13	NANAIMO, IMP. Y EXP. S.A.																
13	NESTLE CHILE S.A.																
13	PACIMAR, PROCESADORA DE MARISCOS LTDA.																
13	PACMAR LTDA.																
13	PHOENIX UNIVERSAL TRADING COMPANY CHILE S.A.																
13	SAN FRANCISCO DE CHINIHUE, S. AGRICOLA LTDA																
13	SEAFOOD, R.V.S.G. S.A.																
13	SOUTH WIND, COMERCIAL Y PESQUERA S.A.																
13	TRIGOMAR, CORRETAJES Y ASESORIAS S.A.																
Total Plantas Por Línea		29	220	293	2	5	8	39	72	70	66	4	43	3	1	3	3
Total Plantas Que Operan		483															

L1 : Cocido
 L2 : Fresco-Enfriado
 L3 : Congelado
 L4 : Surimi
 L5 : Salado-Seco
 L6 : Salado Húmedo
 L7 : Ahumado
 L8 : Conserva
 L9 : Harina
 L10 : Aceite
 L11 : Agar-Agar
 L12 : Alga Seca
 L13 : Deshidratado
 L14 : Alginato
 L15 : Carragenina
 L16 : Colagar

OFICINAS SERVICIO NACIONAL DE PESCA

	OFICINA	DIRECCION	DD	FONO	FAX
DIRECCION NACIONAL					
	Valparaíso	Victoria N° 2832	32	819100	819400
		Of. de Partes	32	819153	259564
			32	819154	
		Centro Doc. e Informaciones	32	819441	256311
		Teléfono Azul	800	320032	
	Santiago Of. Coordinación	Teatinos 120, Of. 806	2	6960784	6960784
DIRECCIONES REGIONALES, PROVINCIALES Y COMUNALES					
I	Región				
	Iquique	Pasaje Alessandri 470, Of. 110	57	413469	429199
			57	470643	
	Arica	Serrano 1856	58	222684	223169
II	Región				
	Antofagasta	Av. Argentina 2560	55	251010	268710
	Tocopilla	21 de Mayo 1653	55	811871	813164
	Mejillones	Almirante Latorre 330	55	621857	621584
	Tal Tal	Arturo Prat 525	55	611142	611142
III	Región				
	Caldera	Cifuentes 142	52	315523	315290
	Chañaral	Buin 426, Of. 01	52	480044	480044
	Huasco	Aduana s/n	51	531465	531465
IV	Región				
	Coquimbo	Melgarejo 955	51	311331	322099
			51	310364	
		Melgarejo 720, Depto. 51	51	315560	315560
		Edificio Andacollo			
	Tongoy	Lord Cochrane s/n	51	391738	391738
	Los Vilos	Galvarino 270	53	541113	541113
V	Región				
	Valparaíso	Yungay N° 1731, 4° Piso	32	252819	214494
			32	210713	
			32	238519	
	Quintero	Av. Normandie 1823, 2° Piso	32	933934	931838
	San Antonio	Av. Barros Luco 2211	35	282930	282843
	Isla de Pascua	Maque Maque s/n Ed. Gob.Prov.		100625	

OFICINAS SERVICIO NACIONAL DE PESCA

	OFICINA	DIRECCION	DD	FONO	FAX
VI	Región				
	Pichilemu Navidad	M. Bulnes 408 Plaza General Bonilla s/n°	72	842416	841199
VII	Región				
	Constitución	Oñederra 395	71	674571	673030
	Curanipe Iloca	Samuel Jofre 434 Agustín Bezoain s/n	73	556050	556050
VIII	Región				
	Talcahuano	Blanco Encalada 444, Of. 301 Edificio Don Cristóbal	41	500803	500804
			41	500805	500844
			41	500842	
	Tomé Coronel	Francisco Pizarro 1144 San Hernán s/n, Muelle Artesanal Lo Rojas	41	650286	650286
			41	711059	711059
	Lebu Lota	Muelle Pesquero Artesanal s/n Muelle Artesanal s/n	41	772152	
41			511175	511175	
41	871031	871031			
IX	Región				
	Temuco Queule	Miraflores 965 Av. Costanera s/n	45	235608	238390
45		45	353221	353221	
X	Región				
	Puerto Montt	Urmeneta 433, 2º Piso	65	254152	257244
			65	276788	283616
			65	283617	283617
			65	263616	263616
			65	263616	263616
	Valdivia	San Carlos 50, 4º Piso Of.44	63	213063	213063
			63	219945	
	Calbuco Ancud	E. Riquelme 156, 2º Piso Libertad 590, 2º Piso	65	461537	461537
			65	622695	622695
	65	623489			
	Castro	O'Higgins s/n, 1º Piso	65	632105	632105
			65	635894	
Quellón Mauñín	Av. La Paz Esq. A. de Ercilla 21 de Mayo s/n	65	681261	681261	
XI	Región				
	Aysén	Luis A. Bustos 181, 3º Piso	67	333134	332546
			67	333253	
			67	333753	
	Melinka	Aeropuerto s/n	67	431561	
			67	431561	

OFICINAS SERVICIO NACIONAL DE PESCA

	OFICINA	DIRECCION	DD	FONO	FAX
XII	Región				
	Punta Arenas	21 de Mayo 1490	61	225356	241142
			61	241668	
			61	243905	
	Puerto Natales	Yungay 361	61	411350	411350
	Puerto Williams	Costanera s/n	61	621106	621106
	Porvenir	B. Phillippi 172, 2° Piso	61	581304	581304
Región Metropolitana					
	Santiago	San Antonio 427, 8° Piso	2	6321918	6320135
			2	6324765	
			2	6339587	
			2	6398791	
	Pudahuel T. Pesquero	Aeropuerto A. Merino B.- Hall Av. Americo Vespucio 1550	2	6901851	6901852
			2	5487040	

OFICINAS ZONALES DE PESCA

I	Zona	Iquique	Pasaje Alessandri 430, Of. 020	57	412690	412690
II	Zona	Coquimbo	Melgarejo 955	51	323981	323981
III	Zona	Talcahuano	Blanco Encalada 444 Of. 301, Edificio Don Cristóbal	41	543991	543991
IV	Zona	Puerto Montt	Guillermo Gallardo 166, 5°Piso	65 65	283617 263616	283617 263616
V	Zona	Punta Arenas	21 de Mayo 1490	61	223658	223658

EVALUACIÓN DEL ANUARIO ESTADÍSTICO DE PESCA 2000

Estimado usuario:

Nuestro propósito permanente de alta prioridad es proveer a usted de la información más oportuna posible y de la máxima exactitud en nuestro "ANUARIO ESTADÍSTICO DE PESCA". Por esta razón solicitamos que dedique algunos minutos para completar el siguiente cuestionario. Su participación ayudará a que podamos continuar entregando nuestro servicio con información de alta calidad para usted. Le agradeceremos enviar el cuestionario respondido, por **fax al número (56 32) 819-340** o por correo al Departamento de Sistemas de Información y Estadísticas Pesqueras, Servicio Nacional de Pesca, Victoria N° 2832, Valparaíso – CHILE.

Agradeciéndolo su atención, saluda atentamente a usted,

Sergio Mujica Montes
 Director Nacional de Pesca

Sistema de Evaluación: 1= malo, 2=suficiente, 3=bueno, 4=muy bueno, 5=excelente	1	2	3	4	5
1. ¿Cuál es su evaluación global de este ANUARIO 2000?	<input type="checkbox"/>	<input type="checkbox"/>	<input type="checkbox"/>	<input type="checkbox"/>	<input type="checkbox"/>
2. ¿Cómo evalúa usted la información contenida?	<input type="checkbox"/>	<input type="checkbox"/>	<input type="checkbox"/>	<input type="checkbox"/>	<input type="checkbox"/>
3. ¿Cómo evalúa usted la oportunidad del ANUARIO?	<input type="checkbox"/>	<input type="checkbox"/>	<input type="checkbox"/>	<input type="checkbox"/>	<input type="checkbox"/>
4. ¿Cómo evalúa usted la cantidad de ilustraciones?	<input type="checkbox"/>	<input type="checkbox"/>	<input type="checkbox"/>	<input type="checkbox"/>	<input type="checkbox"/>
5. ¿Cómo evalúa usted la calidad de las ilustraciones?	<input type="checkbox"/>	<input type="checkbox"/>	<input type="checkbox"/>	<input type="checkbox"/>	<input type="checkbox"/>
6. ¿Cuál es el grado de respuesta que le provee este ANUARIO a sus necesidades?	<input type="checkbox"/>	<input type="checkbox"/>	<input type="checkbox"/>	<input type="checkbox"/>	<input type="checkbox"/>
7. ¿Cómo evalúa usted la presentación del ANUARIO (estilo, formato, etc.)?	<input type="checkbox"/>	<input type="checkbox"/>	<input type="checkbox"/>	<input type="checkbox"/>	<input type="checkbox"/>
8. ¿En que medida el contenido del ANUARIO influye en su toma de decisión?	<input type="checkbox"/>	<input type="checkbox"/>	<input type="checkbox"/>	<input type="checkbox"/>	<input type="checkbox"/>
9. ¿En qué medida usted ahorró recursos utilizando este ANUARIO?	<input type="checkbox"/>	<input type="checkbox"/>	<input type="checkbox"/>	<input type="checkbox"/>	<input type="checkbox"/>
10. ¿Es esta la primera vez que utiliza un ANUARIO?	SI <input type="checkbox"/>		NO <input type="checkbox"/>		
11. ¿Necesita seguir recibiendo el ANUARIO todo los años?	SI <input type="checkbox"/>		NO <input type="checkbox"/>		
12. ¿Recibió el ANUARIO en buenas condiciones?	SI <input type="checkbox"/>		NO <input type="checkbox"/>		
13. ¿Preferiría obtener los datos del ANUARIO desde las páginas WEB	SI <input type="checkbox"/>		NO <input type="checkbox"/>		
14. ¿Preferiría recibir los datos del ANUARIO en diskette?	SI <input type="checkbox"/>		NO <input type="checkbox"/>		
15. ¿Cuáles temas o datos le sería útil que incluyera el ANUARIO en el futuro?					
16. ¿Cuáles diagramas o gráficos le sería útil que se incluyera en las ediciones futuras del ANUARIO?					
17. ¿Después de utilizar los datos de este ANUARIO tiene alguna observación a éstos? Por favor explique.					

Por favor enviar al FAX: (56 32) 819 - 340
 Gracias por su tiempo y por sus respuestas!