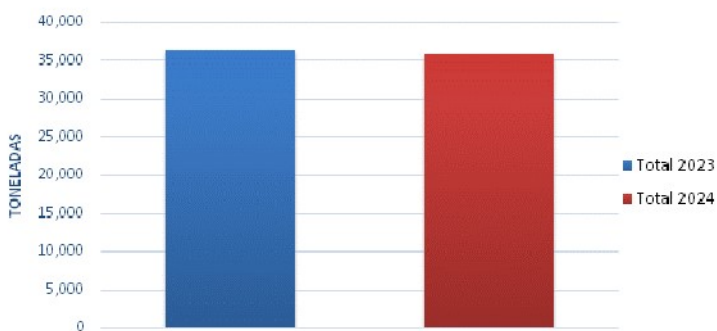


## BOLETÍN REGIÓN DE COQUIMBO

La actividad pesquera que se desarrolla en la región de Coquimbo involucra a los sectores pesqueros artesanal, industrial y acuícola, siendo la actividad pesquera artesanal la que concentra la mayor proporción de los desembarques en la región. El sector pesquero artesanal de la región de Coquimbo, está representado por 5.869 pescadores en todas sus categorías y 1.298 embarcaciones inscritas en el Registro Pesquero Artesanal (RPA) del Servicio Nacional de Pesca y Acuicultura. El presente boletín tiene como finalidad entregar información de los desembarques de las principales pesquerías de la región para el primer trimestre del año 2024, así como también realizar una comparación con el primer trimestre del año 2023.

### DESEMBARQUE TOTAL EN LA REGIÓN DE COQUIMBO ENERO-MARZO 2023-2024



### PRINCIPALES DESEMBARQUES (T)




Durante el primer trimestre del año 2023 se desembarcaron 36.371 toneladas y en el mismo período en el año 2024, se aprecia un desembarque de 35.825 toneladas, visualizándose una disminución de 546 toneladas. Esta diferencia se explica principalmente por los desembarques artesanales de algas.

### PRINCIPALES DESEMBARQUES (T)

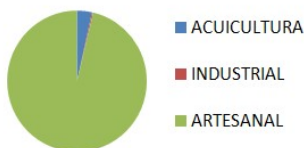
Los recursos desembarcados en el primer trimestre del año 2024 en la región de Coquimbo, está compuesta por peces, algas, moluscos, crustáceos y otras especies, que sumaron un total de 35.825 toneladas.

La composición del desembarque total, durante este primer trimestre del año 2024, está liderada por los peces (63 %) y seguida de las algas (26 %), moluscos (10 %) y crustáceos (1 %).

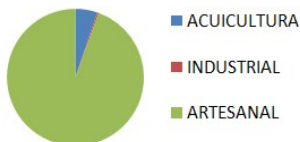
### DESEMBARQUE REGIONAL POR TIPO DE ESPECIE ENERO-MARZO 2023-2024



#### 2024



#### 2023



### COMPOSICIÓN DEL DESEMBARQUE POR SECTOR

La composición del desembarque y cosechas de la región de Coquimbo, incluye a los centros de cultivo, desembarques industriales y artesanales.

Para el primer trimestre del año 2024, se observa que el 96,3% de los desembarques totales de la región, que corresponde a 34.492 toneladas, son realizados por el sector artesanal (recolectores de orilla, embarcaciones artesanales y áreas de manejo), mientras que los centros de cultivo contribuyeron con un 3,4 %, que corresponden a 1.233 toneladas y 0,3 % lo aporta el sector industrial.

A modo de comparación, los porcentajes de cada sector, para igual período de 2023 fueron de un 94,5 % para el desembarque artesanal, 5,2 % de los centros de cultivo y un 0,3 % del sector industrial.

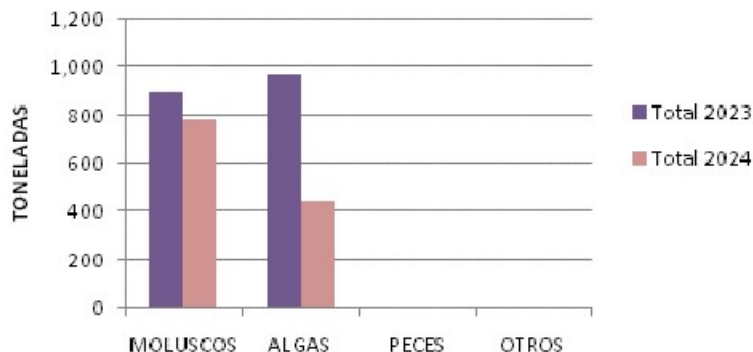


## ESTADÍSTICAS REGIONALES

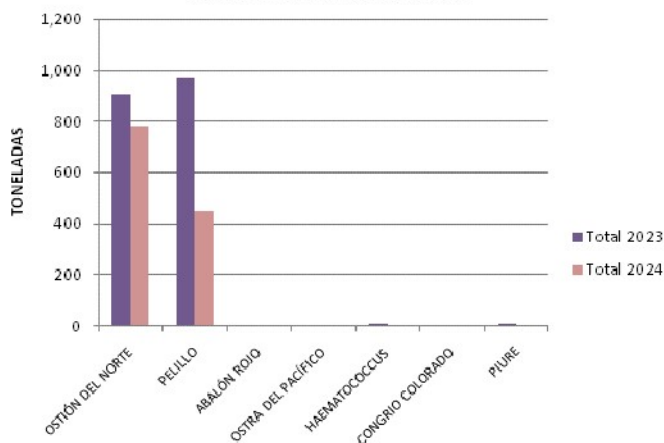
### ACUICULTURA

En el primer trimestre del año 2024, el sector acuícola registra un total en las cosechas de 1.233 toneladas, las cuales corresponden a un 65,4 % de lo obtenido en el mismo período del año anterior, en el cual se alcanzó un total de 1.885 toneladas. Esto se explica principalmente por la disminución en las cosechas de moluscos, específicamente por el ostión del norte en 119 toneladas y en las Algas, por el pelillo en 524 ton.

**COSECHAS POR TIPO DE ESPECIE ENERO-MARZO 2022-2023**



**COSECHAS POR ESPECIE ENERO-MARZO 2022-2023**



### PRINCIPALES ESPECIES COSECHADAS

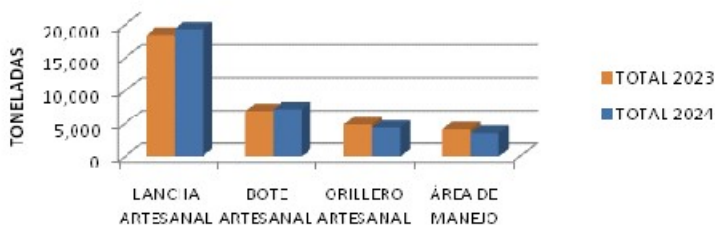
La composición de las cosechas en el sector acuícola correspondiente a el primer trimestre de los años 2023 y 2024 está liderada por los recursos ostión del norte y pelillo.



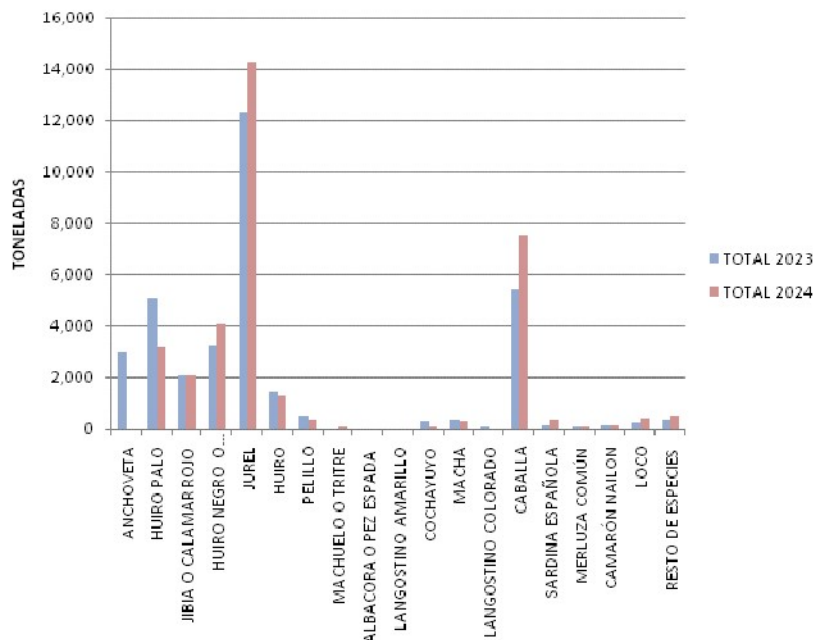
### PESCA ARTESANAL

Los desembarques artesanales del primer trimestre del año 2024 registran un incremento en 129 toneladas, respecto del año anterior en el mismo periodo, justificado principalmente por las capturas realizadas por la flota artesanal sobre las especies jurel, la cual aumentó su captura en 1.964 toneladas; caballa que aumentó en 2.114 toneladas, y huiro negro, proveniente de área de libre acceso, que subió en 821 toneladas.

**DESEMBARQUE ARTESANAL POR TIPO DE DECLARACIÓN**



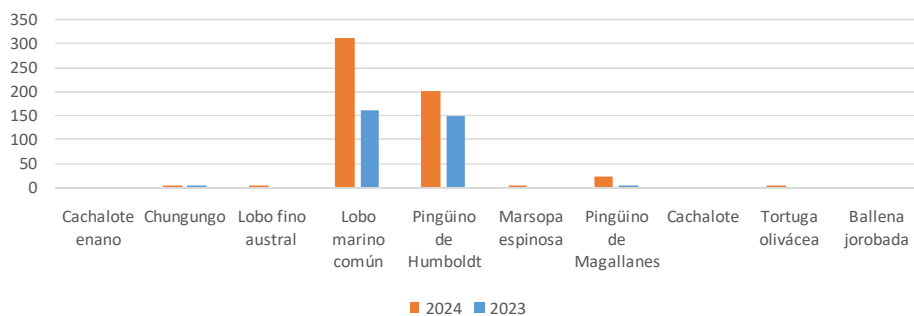
**DESEMBARQUE ARTESANAL POR ESPECIE**





## RESCATE DE FAUNA MARINA

**N° de Varamientos en la Región de Coquimbo  
Enero- Marzo 2023-2024**



Durante el primer trimestre del año 2024, se observó una mayor cantidad de varamientos de fauna marina, en especial de lobo marino común y pingüino de humboldt. La causa de los varamientos no ha sido confirmada pero se ha asociado a la influencia aviar.

Este trimestre finalizó con 549 ejemplares varados, de los cuales 309 correspondieron a lobo marino común, 201 a pingüino de humboldt y 39 a pingüino de magallanes.

Las cifras de este primer trimestre superan notoriamente a las cifras del mismo periodo del año anterior.



## GENERALIDADES




### En Semana Santa se movilizaron cerca de 5 mil toneladas de recursos y productos pesqueros en el país

Un balance positivo en términos de fiscalización realizó el Servicio Nacional de Pesca y Acuicultura al término de Semana Santa 2024, donde disminuyó la

cantidad de toneladas de pesca ilegal pese al mayor número de acciones de fiscalización ejecutadas y al total de la pesca controlada. “Lo anterior, da cuenta de un buen cumplimiento normativo por parte de usuarios pescadores, transportistas y comercializadores”, indicó la Directora Nacional de Sernapesca, Soledad Tapia.

“Este año tuvimos un mayor despliegue de nuestros fiscalizadores y fiscalizadoras, desde Arica a Tierra del Fuego. Los operativos desplegados a lo largo de Chile, desde el 11 al 31 de marzo, involucraron una intensa actividad conjunta con la Red Sustenta, incluyendo instituciones, como: Carabineros, el Servicio de Impuestos Internos (SII), Servicio de Salud, la Armada y otros, reflejando un esfuerzo sin precedentes en la coordinación intersectorial para la vigilancia y control de las actividades pesqueras” indicó la directora nacional de Sernapesca.

Además, resaltó la coordinación entre macro zonas enfocadas a las conductas de mayor riesgo que vulneran la sustentabilidad en la cadena de valor de los recursos pesqueros. “En total, como Sernapesca contabilizamos 543 operativos de fiscalización, de los cuales detectamos infracciones en 85 de ellos. Se controlaron 4.812 toneladas de recursos y productos provenientes de la pesca y la acuicultura en todo el país. De ese total, se incautaron 67 toneladas de pesca ilegal (principalmente Chorito 18,2 ton; Reineta 7,8 ton y Merluza común 6,5 ton), es decir, sólo un 1,4% del total controlado resultó no cumplir con la normativa vigente. Cabe destacar también, que controlamos 2.186 medios de transporte de recursos pesqueros y acuícolas y 23 vehículos fueron incautados por no contar con la documentación exigida”, detalló Soledad Tapia.



**Dirección Regional de Coquimbo**

Av. Videla N° 340, Coquimbo

Teléfono: 51 2677600