



DESEMBARQUE PLAN DE MANEJO DEL GOLFO DE ARAUCO

Cifras preliminares de desembarque artesanal por mes , recurso Huevo , Navajuela y Taquilla año 2024.

Incluye caletas de Puerto Norte Isla Santa María, Puerto Sur Isla Santa María, Punta Lavapie, Llico, Tubul, Arauco y Laraquete.

HUEPO O NAVAJA DE MAR			
Mes	LIMITE DE EXTRACCION MÁXIMO (LEM) en Toneladas	CANTIDAD EXTRAIDA (toneladas)	SALDO
1	300,000	251,227	48,773
2	300,000	308,617	40,156
3	215,000	184,834	70,322
4	25,000	37,098	58,224
5	25,000	18,707	64,517
6	0,000	13,731	50,786
7	0,000	21,259	29,527
8	0,000	0,000	0,000
9	70,000	0,000	0,000
10	0,000	0,000	0,000
11	0,000	0,000	0,000
12	265,000	0,000	0,000
total	1.200	835,473	

NAVAJUELA			
Mes	LIMITE DE EXTRACCION MÁXIMO (LEM) en Toneladas	CANTIDAD EXTRAIDA (toneladas)	SALDO
1	494,000	43,608	450,392
2	469,000	120,435	798,957
3	475,000	130,935	1143,022
4	407,000	161,598	1388,424
5	407,000	257,931	1537,493
6	459,000	146,231	1850,262
7	610,000	240,138	2220,124
8	913,000	0,000	3133,124
9	790,000	0,000	3923,124
10	956,000	0,000	4879,124
11	697,000	0,000	5576,124
12	269,000	0,000	5845,124
total	6.946	1100,876	

TAQUILLA			
Mes	LIMITE DE EXTRACCION MÁXIMO (LEM) en Toneladas	CANTIDAD EXTRAIDA (toneladas)	SALDO
1	2162,000	0,000	2162,000
2	0,000	0,309	2161,691
3	0,000	22,977	2138,714
4	0,000	0,270	2138,444
5	0,000	0,334	2138,110
6	0,000	0,270	2137,840
7	0,000	0,236	2137,604
8	0,000	0,000	2137,604
9	0,000	0,000	2137,604
10	0,000	0,000	2137,604
11	0,000	0,000	2137,604
12	0,000	0,000	2137,604
total	2.162	24,396	

Fuente de datos: Sistema de acceso a la Plataforma de Información Institucional (Reporteador)

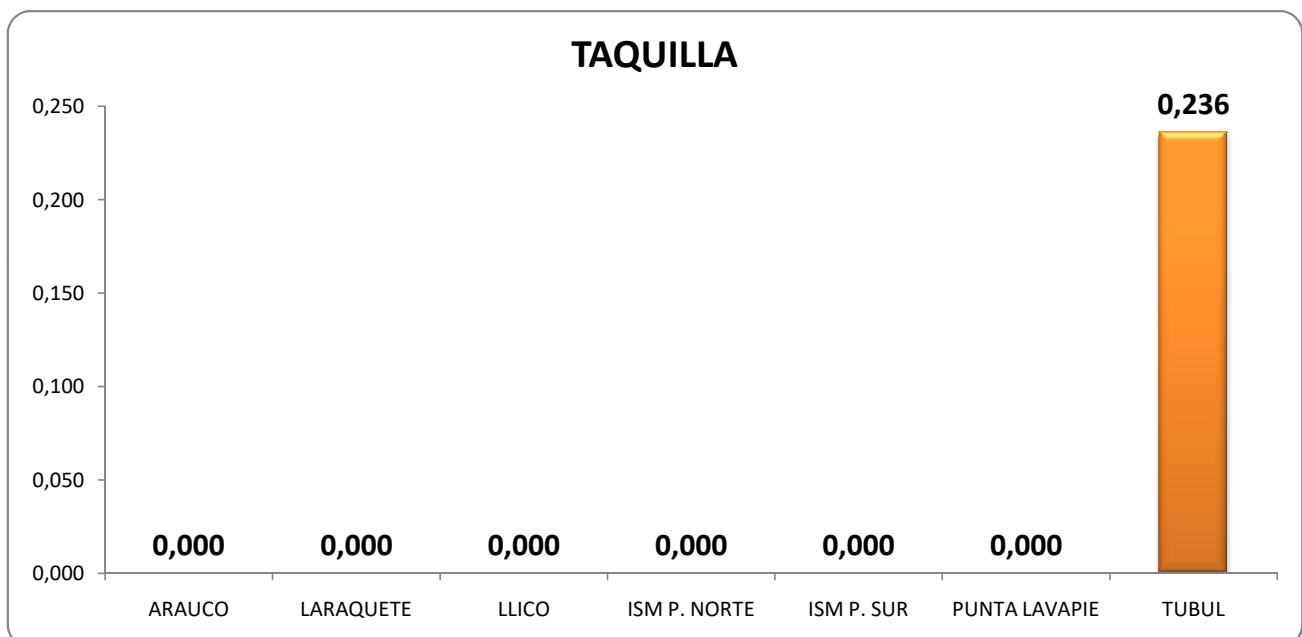
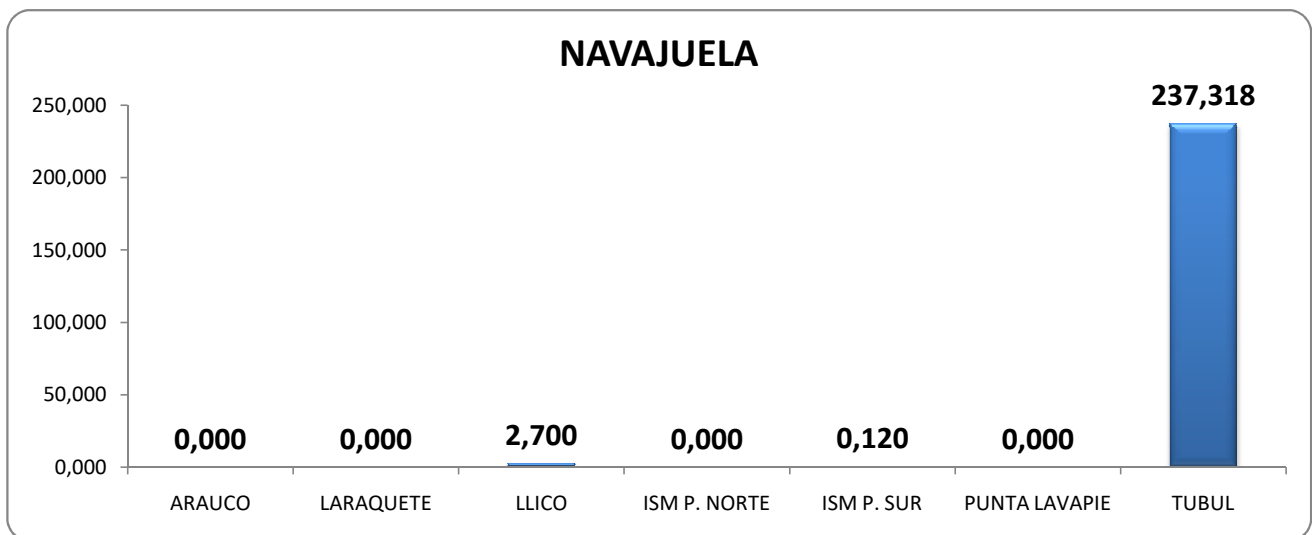
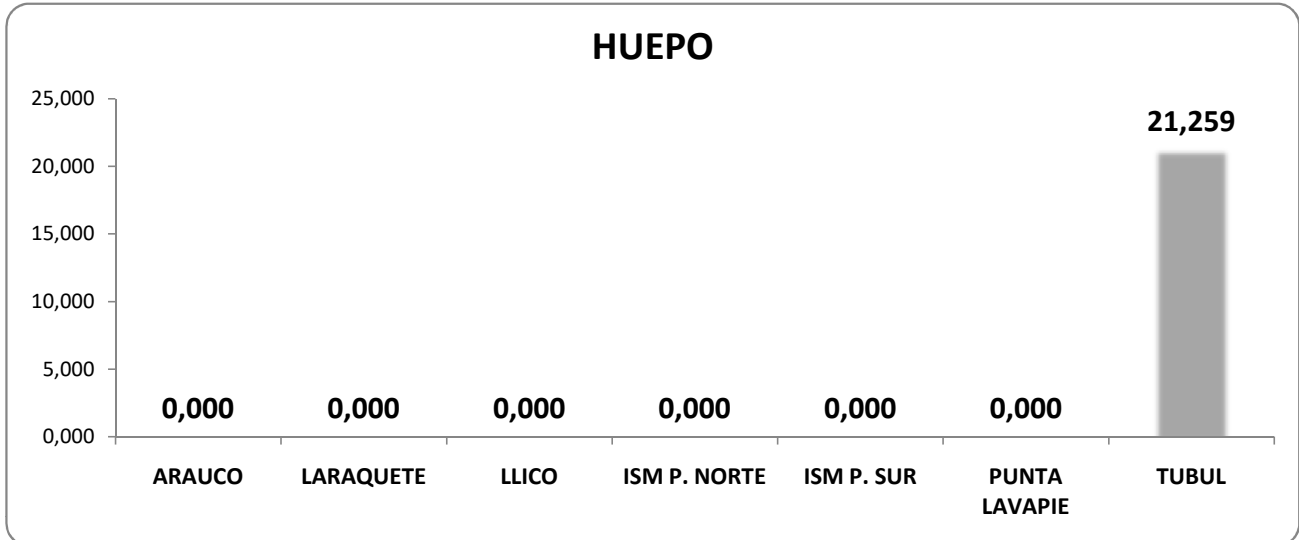
Oficina de Coronel

Obs: Datos disponibles al 23.07.2024

Responsable: CLAUDIO SANHUEZA

DESEMBARQUE PLAN DE MANEJO DEL GOLFO DE ARAUCO

DESEMBARQUE POR CALETA EXPRESADO EN TONELADAS
(*Información del mes de JULIO 2024)



DESEMBARQUE PLAN DE MANEJO DEL GOLFO DE ARAUCO

DESEMBARQUE POR CALETA EXPRESADO EN TONELADAS
(*Información del mes de JUNIO 2024)

